

муниципальное общеобразовательное учреждение  
Бурмакинская средняя общеобразовательная школа №2

Принято педагогическим советом протокол №1 от <u>30.08.2021</u>	Утверждаю Директор МОУ БСОШ №2  С.А. Зрулина Приказ № <u>16-к</u> ДОКУМЕНТОВ от <u>01.09.2021</u>
---	---



**Основная образовательная  
программа  
начального общего образования  
муниципального  
общеобразовательного учреждения  
Бурмакинской средней  
общеобразовательной школы №2**

## Содержание

### 1. Целевой раздел

1.2. Планируемые результаты освоения основной образовательной программы начального общего образования

1.2.1. Формирование универсальных учебных действий

1.2.2. Русский язык

1.2.3. Литературное чтение

1.2.4. Иностранный язык (английский)

1.2.5. Математика и информатика

1.2.6. Основы религиозных культур и светской этики

1.2.7. Обществознание и естествознание (Окружающий мир)

1.2.8. Русский родной язык

1.2.9. Изобразительное искусство

1.2.10. Музыка

1.2.11. Технология

1.2.12. Физическая культура

1.3. Система оценки достижения планируемых результатов освоения основной образовательной программы

### 2. Содержательный раздел

2.1. Программа формирования у обучающихся универсальных учебных действий

2.1.2. Описание ценностных ориентиров содержания образования на этапе начального общего образования

2.1.3. Связь личностных и метапредметных результатов (универсальных учебных действий) с содержанием учебных предметов, технологиями и формами работы

2.1.3.1. Роль образовательных технологий деятельностного типа в формировании личностных и метапредметных результатов

2.1.3.2. Роль проектов и жизненных задач в формировании личностных и метапредметных результатов

2.1.3.3. Характеристика личностных и метапредметных результатов образовательной деятельности на разных этапах обучения в начальной школе и типовые задания для их формирования

2.1.3.4.1. Личностные результаты

2.1.3.4.2. Регулятивные универсальные учебные действия

2.1.3.4.3. Познавательные универсальные учебные действия (в том числе чтение и работа с информацией)

2.1.3.4.4. Коммуникативные универсальные учебные действия (в том числе чтение и работа с информацией)

2.1.4. Мониторинг сформированности личностных результатов и универсальных учебных действий

2.1.4.1. Инструментарий для оценки новых образовательных результатов

2.1.4.2. Алгоритм деятельности учителя по формированию новых образовательных результатов

2.1.5. Информационно-коммуникационные технологии – инструментарий универсальных учебных действий. Подпрограмма формирования ИКТ – компетентности обучающихся

2.1.6. Обеспечение преемственности программы формирования универсальных учебных действий при переходе от дошкольного к начальному и основному общему образованию

2.1.7. Программа мониторинга уровня сформированности универсальных учебных действий начального общего образования

2.2. Программы отдельных учебных предметов, курсов и курсов внеурочной деятельности

2.2.1. Общие положения

2.2.2. Основное содержание учебных предметов

- 2.2.2.1. Русский язык
- 2.2.2.2. Литературное чтение
- 2.2.2.3. Иностранный язык (английский язык)
- 2.2.2.4. Математика
- 2.2.2.5. Окружающий мир
- 2.2.2.6. Основы религиозных культур народов России
- 2.2.2.7. Изобразительное искусство
- 2.2.2.8. Музыка
- 2.2.2.9. Технология
- 2.2.2.10. Физическая культура
- 2.4. Программа формирования экологической культуры, культуры здорового и безопасного образа жизни
- 2.5. Рабочая программа воспитания
- 2.6. Программа по работе с одаренными детьми
- 2.7. Программа коррекционной работы
- 3. Организационный раздел
  - 3.1. Пояснительная записка
  - 3.2. Примерный учебный план
  - 3.3. План воспитательной работы школы (уровень начального общего образования)
  - 3.3. Система условий реализации основной образовательной программы
    - 3.3.1. Кадровые условия реализации основной образовательной программы начального общего образования
    - 3.3.2. Требования к уровню подготовки педагогических работников
    - 3.3.3. Финансовые условия реализации основной образовательной программы начального общего образования
    - 3.3.4. Информационно-методические условия реализации основной образовательной программы начального общего образования

## ЦЕЛЕВОЙ РАЗДЕЛ

Основная образовательная программа начального общего образования МОУ Бурмакинская СОШ №2 разработана в соответствии с требованиями федерального государственного образовательного стандарта начального общего образования к структуре основной образовательной программы на основе Примерной основной образовательной программы, определяет содержание и организацию образовательного процесса на ступени начального общего образования и направлена на формирование общей культуры обучающихся, на их духовно- нравственное, социальное, личностное, интеллектуальное развитие, на создание основы для самостоятельной реализации учебной деятельности, обеспечивающей социальную успешность, развитие творческих способностей, саморазвитие и самосовершенствование, сохранение и укрепление здоровья обучающихся. Программа рассчитана на четыре года. При разработке ООП НОО учтены результаты, полученные в ходе реализации Федеральных целевых программ развития образования последних лет.

ООП разработана с учётом образовательных потребностей и запросов участников образовательного процесса, осуществляемого в МОУ Бурмакинская СОШ №2, отраженных в программе развития школы.

При определении стратегических характеристик ООП учитываются существующий разброс в темпах и направлениях развития детей, индивидуальные различия в их познавательной деятельности, восприятии, внимании, памяти, мышлении, речи, моторике и т.д., связанные с возрастными, психологическими и физиологическими индивидуальными особенностями детей младшего школьного возраста.

Программа соответствует основным принципам государственной политики РФ в области образования, изложенным в Законе Российской Федерации «Об образовании». Это:

- гуманистический характер образования, приоритет общечеловеческих ценностей, жизни и здоровья человека, свободного развития личности;
- воспитание гражданственности, трудолюбия, уважения к правам и свободам человека, любви к окружающей среде, Родине, семье;
- единство федерального культурного и образовательного пространства, защита и развитие системой образования национальных культур, региональных культурных традиций и особенностей в условиях многонационального государства;
- общедоступность образования, адаптивность системы образования к уровням и особенностям развития и подготовки обучающихся и воспитанников;
- обеспечение самообразования личности, создание условий для её самореализации, творческого развития;
- формирование у обучающегося адекватной современному уровню знаний и ступени обучения картины мира;
- формирование человека и гражданина, интегрированного в современное ему общество и нацеленного на совершенствование этого общества;
- содействие взаимопониманию и сотрудничеству между людьми, народами независимо от национальной, религиозной и социальной принадлежности.

Программа опирается на развивающую парадигму, представленную в виде системы психолого-педагогических принципов:

*а) Личностно ориентированные принципы* (адаптивности, развития, психологической комфортности).

*б) Культурно ориентированные принципы* (образа мира, целостности содержания образования, систематичности, смыслового отношения к миру, ориентировочной функции знаний, овладения культурой).

*в) Деятельностно - ориентированные принципы* (обучения деятельности, управляемого перехода от деятельности в учебной ситуации, управляемого перехода от совместной учебно-познавательной деятельности к самостоятельной деятельности ученика, с опорой на предшествующее развитие).

Содержание основной образовательной программы начального общего образования содержит три основных раздела: целевой, содержательный и организационный.

**Целевой раздел** определяет общее назначение, цели, задачи и планируемые результаты реализации основной образовательной программы, конкретизированные в соответствии с требованиями ФГОС НОО и учитывающие региональные, национальные и этнокультурные особенности народов Российской Федерации, а также способы определения достижения этих целей и результатов.

**Целевой раздел включает:**

- пояснительную записку;
- планируемые результаты освоения обучающимися основной образовательной программы;
- систему оценки достижения планируемых результатов освоения основной образовательной программы.

**Содержательный раздел** определяет общее содержание начального общего образования и включает образовательные программы, ориентированные на достижение личностных, предметных и метапредметных результатов, в том числе:

- программу формирования универсальных учебных действий у обучающихся;
- программы отдельных учебных предметов, курсов;
- программу духовно-нравственного развития, воспитания обучающихся;
- программу формирования экологической культуры, здорового и безопасного образа жизни;
- программу коррекционной работы;
- программу работы с одарёнными детьми.

**Организационный раздел** устанавливает общие рамки организации образовательной деятельности, а также механизм реализации компонентов основной образовательной программы.

Организационный раздел включает:

- учебный план начального общего образования;
- план внеурочной деятельности;
- календарный учебный график;
- систему условий реализации основной образовательной программы в соответствии с требованиями ФГОС НОО.

МОУ Бурмакинской средней общеобразовательной школы №2, реализующая основную образовательную программу начального общего образования, обеспечивает ознакомление обучающихся и их родителей (законных представителей) как участников образовательных отношений:

- с Уставом и другими документами, регламентирующими осуществление образовательной деятельности в МОУ Бурмакинская СОШ №2;
- с их правами и обязанностями в части формирования реализации основной образовательной программы начального общего образования, установленными законодательством Российской Федерации и Уставом образовательной организации.

Права и обязанности родителей (законных представителей) обучающихся в части, касающейся участия в формировании обеспечения освоения всеми детьми основной образовательной программы, закрепляются в заключённом между ними и образовательной организацией договоре, отражающем ответственность субъектов образования за конечные результаты освоения основной образовательной программы.

Основная образовательная программа начального общего образования (далее ООП НОО) МОУ Бурмакинская СОШ №2 разработана на основе:

1. Конституции Российской Федерации.
2. Конвенции о правах ребёнка.
3. Закона РФ «Об образовании в Российской Федерации» от 29.12.12 г № 273-ФЗ (ст. 12, 13, 15, 16).
4. Закона Российской Федерации «Об основных гарантиях прав ребёнка».
5. Национальной образовательной инициативы «Наша новая школа».
6. Концепции модернизации российского образования на период до 2020 года.
7. Федерального государственного образовательного стандарта начального общего образования (утверждён приказом Министерства образования и науки РФ от 6 октября 2009 года №373).
8. Приказа Министерства образования и науки РФ от 26.11.2010 г №1241 «О внесении изменений в ФГОС НОО, утверждённый приказом МО и науки РФ от 06.10.2009 г №373» (зарегистрирован в Минюсте РФ от 04.02.2011 г №19707).
9. Приказа Министерства образования и науки РФ от 22.09.2011 г №2357 «О внесении изменений в ФГОС НОО» (зарегистрирован в Минюсте РФ от 12.22.2011 г №22540).
10. Приказа Министерства образования и науки РФ от 18.12.2012 г №1060 «О внесении изменений в ФГОС НОО» (зарегистрирован в Минюсте РФ от 11.02.2013 г №26993).
11. Приказа Министерства образования и науки РФ от 29.12.2014 г №1643 «О внесении изменений в ФГОС НОО» (зарегистрирован в Минюсте РФ от 06.02.2015 г №35916).
12. Приказа Министерства образования и науки РФ от 18.05.2015 г №507 «О внесении изменений в ФГОС НОО» (зарегистрирован в Минюсте РФ от 18.06.2015 г №37714).
13. Приказа Министерства образования и науки РФ от 31.12.2015 г №1576 «О внесении изменений в ФГОС НОО» (зарегистрирован в Минюсте РФ от 02.02.2016 г №40936).
14. Приказа Министерства образования и науки РФ от 24.12.2010 г №2075 «О продолжительности рабочего времени педагогических работников».
15. Приказа Министерства образования и науки РФ от 04.10.2010 г №986 «Об утверждении федеральных требований к образовательным учреждениям в части минимальной оснащённости учебного процесса и оборудования учебных помещений».
16. СП 2.4.3648-20 "Санитарно-эпидемиологические требования к организациям воспитания и обучения, отдыха и оздоровления детей и молодежи" от 28 сентября 2020 года N 28.
17. Единого квалификационного справочника должностей руководителей, специалистов и служащих. Раздел «Квалификационные характеристики

должностей работников образования» (утверждён приказом Министерства здравоохранения и социального развития от 26.08.2010 г №761-11).

18. Устава МОУ Бурмакинская средняя общеобразовательной школы №2

19. Программы развития МОУ Бурмакинская СОШ №2

20. Положения: «О порядке приёма граждан в 1-е классы МОУ Бурмакинская СОШ №2», «Положения о безотметочной оценке результатов обучения и развития обучающихся 1-х классов», «О системе оценок, формах и порядке проведения текущей, промежуточной аттестации обучающихся 2-11 классов», «Об оценке достижений планируемых результатов в начальной школе», «Положения о преподавании курса ОРКСЭ» и других локальных актов.

ООП НОО МОУ Бурмакинская СОШ №2 разработана с учётом рекомендаций Примерной основной образовательной программы, особенностей образовательной организации, образовательных потребностей и запросов обучающихся и их родителей, а также концептуальных положений «Школа России» (1-4 классы).

Настоящий УМК учитывает социокультурные особенности и образовательные потребности села Бурмакино Некрасовского района, а также, Устав и Программу развития МОУ Бурмакинская СОШ №2.

Основная образовательная программа начального общего образования МОУ Бурмакинская СОШ №2 разработана образовательной организацией самостоятельно.

Основная образовательная программа определяет содержание и организацию образовательного процесса на уровне начального общего образования и направлена на формирование общей культуры обучающихся, на их духовно-нравственное, социальное, личностное и интеллектуальное развитие, на создание основы для самостоятельной реализации учебной деятельности, обеспечивающей социальную успешность, развитие творческих способностей, саморазвитие и самосовершенствование, сохранение и укрепление здоровья обучающихся.

Программа построена с учетом специфики МОУ Бурмакинской СОШ №2.

В начальной школе сложился творческий педагогический коллектив – 2 учителя высшей квалификационной категории.

**Цели и задачи реализации ООП НОО, конкретизированные  
в соответствии с требованиями Стандарта к результатам освоения обучающимися  
основной образовательной программы  
начального общего образования**

**Цель реализации** основной образовательной программы начального общего образования — обеспечение выполнения требований ФГОС НОО.

**Достижение поставленной цели** при разработке и реализации образовательной организацией основной образовательной программы начального общего образования **предусматривает решение следующих основных задач:**

– формирование общей культуры, духовно-нравственное, гражданское, социальное, личностное и интеллектуальное развитие, развитие творческих способностей, сохранение и укрепление здоровья;

– обеспечение планируемых результатов по освоению выпускником целевых установок, приобретению знаний, умений, навыков, компетенций и компетентностей, определяемых личностными, семейными, общественными, государственными потребностями и возможностями обучающегося младшего школьного возраста, индивидуальными особенностями его развития и состояния здоровья;

- становление и развитие личности в её индивидуальности, самобытности, уникальности и неповторимости;
- обеспечение преемственности начального общего и основного общего образования;
- достижение планируемых результатов освоения основной образовательной программы начального общего образования всеми обучающимися, в том числе детьми с ограниченными возможностями здоровья (далее-дети с ОВЗ);
- обеспечение доступности получения качественного начального общего образования;
- выявление и развитие способностей обучающихся, в том числе лиц, проявивших выдающиеся способности, через систему клубов, секций, студий и кружков, организацию общественно полезной деятельности;
- организация интеллектуальных и творческих соревнований, научно-технического творчества и проектно-исследовательской деятельности;
- участие обучающихся, их родителей (законных представителей), педагогических работников и общественности в проектировании и развитии внутришкольной социальной среды;
- использование в образовательной деятельности современных образовательных технологий деятельностного типа;
- предоставление обучающимся возможности для эффективной самостоятельной работы;
- включение обучающихся в процессы познания и преобразования внешкольной социальной среды (населённого пункта, района, города).

**В основе реализации основной образовательной программы лежит системно-деятельностный подход**, который предполагает:

- воспитание и развитие качеств личности, отвечающих требованиям информационного общества, инновационной экономики, задачам построения российского гражданского общества на основе принципов толерантности, диалога культур и уважения его многонационального, полилингвального, поликультурного и поликонфессионального состава;
- переход к стратегии социального проектирования и конструирования на основе разработки содержания и технологий образования, определяющих пути и способы достижения социально желаемого уровня (результата) личностного и познавательного развития обучающихся;
- ориентацию на достижение цели и основного результата образования — развитие личности обучающегося на основе освоения универсальных учебных действий, познания и освоения мира;
- признание решающей роли содержания образования, способов организации образовательной деятельности и учебного сотрудничества в достижении целей личностного и социального развития обучающихся;
- учёт индивидуальных возрастных, психологических и физиологических особенностей обучающихся, роли и значения видов деятельности и форм общения при определении образовательно-воспитательных целей и путей их достижения;
- обеспечение преемственности дошкольного, начального общего, основного общего, среднего общего и профессионального образования;
- разнообразие индивидуальных образовательных траекторий и индивидуального развития каждого обучающегося (в том числе лиц, проявивших выдающиеся способности, и детей с ОВЗ), обеспечивающих рост творческого потенциала, познавательных мотивов, обогащение форм учебного сотрудничества и расширение зоны ближайшего развития.

**Основная образовательная программа формируется с учётом особенностей уровня начального общего образования как фундамента всего последующего обучения.** Начальная школа — особый этап в жизни ребёнка, связанный:

- с изменением при поступлении в школу ведущей деятельности ребёнка — с переходом к учебной деятельности (при сохранении значимости игровой), имеющей общественный характер и являющейся социальной по содержанию;



– с освоением новой социальной позиции, расширением сферы взаимодействия ребёнка с окружающим миром, развитием потребностей в общении, познании, социальном признании и самовыражении;

– с принятием и освоением ребёнком новой социальной роли ученика, выражающейся в формировании внутренней позиции школьника, определяющей новый образ школьной жизни и перспективы личностного и познавательного развития;

– с формированием у школьника основ умения учиться и способности к организации своей деятельности: принимать, сохранять цели и следовать им в учебной деятельности; планировать свою деятельность, осуществлять её контроль и оценку; взаимодействовать с учителем и сверстниками в учебной деятельности;

– с изменением при этом самооценки ребёнка, которая приобретает черты адекватности и рефлексивности;

– с моральным развитием, которое существенным образом связано с характером сотрудничества со взрослыми и сверстниками, общением и межличностными отношениями дружбы, становлением основ гражданской идентичности и мировоззрения.

Учитываются также характерные для младшего школьного возраста (от 6,5 до 11 лет):

– центральные психологические новообразования, формируемые на данном уровне образования: словеснологическое мышление, произвольная смысловая память, произвольное внимание, письменная речь, анализ, рефлексия содержания, оснований и способов действий, планирование и умение действовать во внутреннем плане, знаково-символическое мышление, осуществляемое как моделирование существенных связей и отношений объектов;

– развитие целенаправленной и мотивированной активности обучающегося, направленной на овладение учебной деятельностью, основой которой выступает формирование устойчивой системы учебно-познавательных и социальных мотивов и личностного смысла учения.

При определении стратегических характеристик основной образовательной программы учитываются существующий разброс в темпах и направлениях развития детей, индивидуальные различия в их познавательной деятельности, восприятии, внимании, памяти, мышлении, речи, моторике и т. д., связанные с возрастными, психологическими и физиологическими индивидуальными особенностями детей младшего школьного возраста.

При этом успешность и своевременность формирования указанных новообразований познавательной сферы, качеств и свойств личности связываются с активной позицией учителя, а также с адекватностью построения образовательной деятельности и выбора условий и методик обучения, учитывающих описанные выше особенности уровня начального общего образования.

#### **К числу планируемых результатов освоения ООП отнесены:**

- **личностные результаты** — готовность и способность обучающихся к саморазвитию, сформированность мотивации к учению и познанию, ценностно-смысловые установки выпускников начальной школы, отражающие их индивидуально-личностные позиции, социальные компетентности, личностные качества; сформированность основ российской, гражданской идентичности;
- **метапредметные результаты** — освоенные обучающимися универсальные учебные действия (познавательные, регулятивные и коммуникативные);
- **предметные результаты** — освоенный обучающимися в ходе изучения учебных предметов опыт специфической для каждой предметной области деятельности по получению нового знания, его преобразованию и применению, а также система основополагающих элементов научного знания, лежащая в основе современной научной картины мира.

Достижение новых результатов образования в значительной степени возможно благодаря УМК «Школа России».

УМК «Школа России» разработан в соответствии с современными идеями, теориями общепедагогического и конкретно-методического характера, обеспечивающими новое качество, как учебно-методического комплекса в целом, так и значение каждого учебного предмета в отдельности.

Концепция УМК «Школа России» в полной мере отражает идеологические, методологические и методические основы ФГОС. Ведущей целевой установкой УМК «Школа России» является: «Воспитание гуманного, творческого, социально активного человека - гражданина и патриота России, уважительно и бережно относящегося к среде своего обитания, к своей семье, к природному и культурному достоянию своей малой Родины, своей многонациональной страны и всего человечества».

### **Основные принципы и подходы к формированию основной образовательной программы начального общего образования**

Стандарт направлен на обеспечение:

- равных возможностей получения качественного начального общего образования;
- духовно-нравственного развития и воспитания обучающихся, становление их гражданской идентичности как основы развития гражданского общества;
- преемственности основных образовательных программ;
- сохранения и развития культурного разнообразия и языкового наследия многонационального народа Российской Федерации, права на изучение родного языка, возможности получения начального общего образования на родном языке, овладения духовными ценностями и культурой многонационального народа России;
- единства образовательного пространства Российской Федерации в условиях *многообразия образовательных систем и видов образовательных учреждений*;
- демократизации образования и всей образовательной деятельности, в том числе через развитие форм государственно-общественного управления, *расширения права выбора педагогическими работниками методик обучения и воспитания, методов оценки знаний обучающихся, воспитанников, использования различных форм образовательной деятельности обучающихся, развития культуры образовательной среды образовательного учреждения*;
- формирования критериальной оценки результатов освоения обучающимися *Образовательной программы*, деятельности педагогических работников, образовательных учреждений, функционирования системы образования в целом;
- условий для эффективной реализации и освоения основной образовательной программы начального общего образования, в том числе *обеспечение условий для индивидуального развития всех обучающихся, в особенности тех, кто в наибольшей степени нуждается в специальных условиях, - одаренных детей и детей с ограниченными возможностями здоровья*.

### **Общая характеристика ООП НОО**

Образовательная программа, разработанная МОУ Бурмакинская СОШ №2 предусматривает:

- достижение планируемых результатов освоения *ООП* всеми обучающимися, создание условий для образования детей с особыми образовательными потребностями, создание специфических условий для детей с ограниченными возможностями здоровья на основе уровневого подхода в обучении, дифференциации и индивидуализации обучения и воспитания;
- выявление и развитие способностей обучающихся, в том числе одарённых детей и детей с ограниченными возможностями здоровья;

- организацию интеллектуальных и творческих соревнований, научно-технического творчества и проектно-исследовательской деятельности через различные формы организации внеурочной деятельности;
- участие обучающихся, их родителей, педагогических работников и общественности в проектировании и развитии внутришкольной социальной среды на основе выработки общих позиций, единых требований, создания условий, согласования деятельности школы и семьи по воспитанию и обучению учащихся;
- использование в образовательном процессе современных образовательных технологий деятельностного типа, и в первую очередь личностно-ориентированного развивающего обучения;
- возможность эффективной самостоятельной работы обучающихся на уроке и за его пределами благодаря взаимосвязи урочной и внеурочной деятельности;
- включение обучающихся в процессы познания и преобразования внешкольной социальной среды для приобретения опыта реального управления и действия на основе краеведческой, природоохранной деятельности и социальных практик.

Образовательное учреждение, реализующее ООП начального общего образования, обязано обеспечить ознакомление обучающихся и их родителей (законных представителей) как участников образовательного процесса с:

- уставом и другими документами, регламентирующими осуществление образовательного процесса в этом учреждении;
- их правами и обязанностями в части формирования и реализации основной образовательной программы начального общего образования, установленными законодательством Российской Федерации и уставом образовательного учреждения;

Права и обязанности родителей (законных представителей) обучающихся в части, касающейся участия в формировании и обеспечении освоения своими детьми основной образовательной программы начального общего образования, могут закрепляться в заключённом между ними и образовательным учреждением договоре, отражающем ответственность субъектов образования за конечные результаты освоения основной образовательной программы.

В МОУ Бурмакинская СОШ №2 на 01.09.2021г в 1-4 классах 2 класса-комплекта.

Комплектование контингента обучающихся осуществляется по принципу местоживания.

В контингенте присутствуют обучающиеся разного уровня мотивации к обучению (повышенного и пониженного), также имеются отдельные обучающиеся с медицинскими заключениями МСЭ, ПМПК об особенностях состояния здоровья. В школе большое количество детей из неполных, малообеспеченных семей.

Для развития потенциала **детей с ограниченными возможностями здоровья** разрабатываются индивидуальные учебные планы. В 2020-2021 учебном году обучается 1 обучающаяся 1 класса с ОВЗ, рекомендовано индивидуальное обучение на дому. **Формы, средства и методы обучения, духовно-нравственного развития и воспитания обучающихся, а также система оценок, формы, порядок и периодичность их промежуточной аттестации** определены Уставом ОО и соответствуют требованиям Закона Российской Федерации «Об образовании в РФ», ФГОС и положениям Концепции духовно-нравственного развития и воспитания личности гражданина России.

**Целью образовательного процесса при реализации ФГОС является достижение выпускником начальной общеобразовательной школы целевых установок, знаний, умений, навыков и компетенций, необходимых для успешного продолжения обучения, саморазвития и самореализации с учетом индивидуальных особенностей его развития и состояния здоровья.**

**Выпускник начальной школы - это человек:**

- Любознательный, интересующийся, активно познающий мир
- Владеющий основами умения учиться.
- Любящий родной край и свою страну.
- Уважающий и принимающий ценности семьи и общества.
- Готовый самостоятельно действовать и отвечать за свои поступки перед семьей и школой.
- Доброжелательный, умеющий слушать и слышать партнера, умеющий высказать свое мнение.
- Выполняющий правила здорового и безопасного образа жизни для себя и окружающих.

**Учебная нагрузка и режим занятий** обучающихся определены в соответствии с действующими санитарными нормами и правилами.

**Права и обязанности родителей** (законных представителей) обучающихся в части, касающейся участия в формировании и обеспечении освоения своими детьми основной образовательной программы начального общего образования, закреплены в заключённом между ними и образовательной организацией договоре, отражающем ответственность субъектов образования за конечные результаты освоения основной образовательной программы.

Школа расположена в посёлке, рядом находятся детская библиотека и сельский дом культуры.

Положительное влияние социума на образовательную ситуацию в школе позволяет успешно решать учебно-воспитательные задачи. Школа имеет достаточно высокий рейтинг популярности среди обучающихся и родительской общественности.

МОУ Бурмакинская СОШ №2 имеет достаточно ресурсов, позволяющих организовать разные виды образовательной деятельности и реализовать федеральный государственный образовательный стандарт в полном объеме.

Образовательную деятельность на уровне начального общего образования осуществляет педагогический коллектив, состоящий из 2 человек, имеющих высшую квалификационную категорию.

Административные функции выполняют: директор, 2 заместителя директора по УВР.

В МОУ Бурмакинская СОШ №2 создана материально-техническая база: спортивный зал, спортивная площадка, столовая на 40 посадочных мест, компьютерный класс на 10 посадочных мест + рабочее место учителя (объединены в локальную сеть имеют выход в Интернет), компьютеры, обеспечивающие учебный и административный процесс, библиотека, медицинский кабинет, музей, 2 учебных предметных кабинета начальных классов, оборудованных интерактивными досками, проекторами, компьютерами, принтерами.

Оснащенность кабинетов позволяет реализовать требования к освоению общеобразовательных программ в соответствии с федеральным государственным образовательным стандартом.

Обучение в начальных классах проходит по учебному плану, составленному на основе базисного учебного плана, рекомендованного Министерством образования России; базисного учебного плана для образовательных организаций Ростовской области, реализующих программы начального общего образования, и с учетом ФГОС.

Обучение ведётся в 1-4 классах по УМК «Школа России».

**Цель данной образовательной системы** - воспитание функционально грамотной личности, что соответствует и образовательной политике школы, так как функционально грамотная личность – это личность, которая способна использовать все постоянно приобретаемые в течение жизни знания, умения и навыки для решения максимально широкого диапазона жизненных задач в различных сферах человеческой деятельности, общения и социальных отношений. Это человек, ориентирующийся в мире и действующий в соответствии с общественными ценностями, ожиданиями и интересами.

**Это определение совпадает с социальным заказом родителей.** Как показывают исследования, родители хотят, чтобы их дети:

- а) хорошо представляли себе, чем хотят и могут заниматься в жизни;
- б) имели здоровые амбиции, т.е. ставили перед собой высокие, но реальные цели;
- в) были готовы к достижению этих целей, т.е. развили в себе необходимые способности, умения, воспитали личностные качества.

Образовательная система **«Школа России»** прошла **государственно-общественную экспертизу и рекомендованы Министерством образования и науки РФ** к использованию в образовании по ФГОС НОО.

- Педагоги школы выбрали данную образовательную систему, т.к. в ОС **«Школа России»**
- хорошая методическая оснащенность дает педагогу возможность, используя деятельностный метод обучения, достигать высоких результатов уже на первых этапах обучения;
  - содержание программ привлекает новизной и доступностью ее освоения учителем;
  - благодаря разнообразию упражнений и заданий, использованию современных педагогических технологий нам удастся адаптировать программу **«Школа России»** к детям разного уровня подготовки;
  - продумана преемственность, т.е. непрерывность на границах различных этапов или форм обучения.

**Внеклассная воспитательная работа** тесно связана с учебным процессом. В школе функционируют разнообразные кружки: предметные, познавательно-развивающие и др. В школе реализуется программа **«Одаренные дети»**, которая является важным аспектом деятельности коллектива. В основе работы лежит принцип индивидуализации и дифференциации обучения. Обучающиеся начальных классов успешно участвуют в дистанционных олимпиадах. Работы с одаренными детьми ведется через:

- кружки, систему дополнительного образования;
- участие в творческих выставках;
- участие в самоуправлении класса;
- участие в городских, всероссийских конкурсах, в традиционных предметных неделях, Недели науки.

#### **Условия реализации образовательного процесса:**

Учебная неделя - 5 дней.

Начало уроков - 08.00 часов

Продолжительность уроков:

- в 1-ом классе в сентябре-октябре – 3 урока по 35 минут, с ноября – 4 урока по 35 минут, после 3-го урока динамическая пауза, обучение в 1-м классе без домашних заданий и бального оценивания знаний обучающихся; в 3-4 четверти – 40 минут;
- во 2-4 классах – 4-5 уроков по 40 минут;

**Продолжительность перемен** - 10 - 20 минут

**Начало дополнительного образования** - с 12.30 ч

**Продолжительность учебного года:**

- Четыре четверти, 34 учебных недели для 2-4 классов, 33 - для 1 класса.
- Каникулы - в соответствии с календарным учебным графиком работы.
- в 1-х классах – дополнительные каникулы в феврале.
- Продолжительность каникул в течение учебного года составляет не менее 30 календарных дней, летом – не менее 8 недель.

**Продолжительность обучения в начальной общеобразовательной школе – 4 года**

**Формы организации учебного процесса:** классно-урочная система, внеучебная деятельность (кружки, секции, проектная деятельность)

Преподавание ведётся на русском языке. Обучение иностранному языку ведётся на английском языке.

**Ведущие технологии, используемые в образовательном процессе в начальной школе:**

- развивающее обучение;
- проблемное обучение;
- технология учебной деятельности;
- разноуровневое обучение с учётом индивидуальных психологических особенностей детей;
- игровые технологии;
- обучение в сотрудничестве;
- здоровьесберегающие технологии;
- проектные и исследовательские методы обучения;
- использование на уроках ИКТ;
- коллективная система обучения;

**Организация учебного процесса в целях охраны жизни и здоровья обучающихся:**

**Направления занятий:** разговор о правильном питании, о ЗОЖ; проведение «Дней здоровья», спортивных игр и соревнований

**Направления внеурочной деятельности:**

- - духовно-нравственное,
- - спортивно-оздоровительное,
- - социальное,
- - общеинтеллектуальное,
- - общекультурное.

## **Сотрудничество с родительской общественностью:**

**1. Предоставление родителям** (законным представителям) возможности ознакомления (согласно Уставу школы):

- с ходом и содержанием образовательного процесса;
- оценками успеваемости обучающихся;
- режимом работы школы;
- основными направлениями работы педагогического коллектива;
- достижениями школы.

**2. Привлечение родителей к сотрудничеству:**

- работа общешкольного родительского комитета
- работа родительского комитета класса

С целью выполнения единых требований, координации и согласованности действий всех участников учебно-воспитательного процесса в школе создана **структура управления**, сочетающая принципы единоначалия в управлении с демократичностью школьного уклада жизни.

Для решения учебно-воспитательных вопросов созывается **Педагогический совет**, для руководства методической работой создается **методический совет**. Непосредственное управление школой осуществляет **директор**. Основной функцией директора школы является координация усилий всех участников образовательного процесса через **педагогический совет, методический совет, общешкольное собрание**.

**Заместитель директора по УВР** реализует управление учебно-воспитательным процессом и осуществляет мотивационную, информационно-аналитическую, планомерно-прогностическую, организационно-исполнительную, контрольно-регулирующую и оценочно-результативную функции.

В школе действует **школьное самоуправление**, которое предусматривает вовлечение всех обучающихся в управление школьными делами. Самоуправление предполагает создание работоспособных органов коллектива, наделенных определенными правами и обязанностями, формирование у школьников организаторских качеств, приобщение их к школьной жизни и деятельности.

Школа обладает достаточной кадровой базой, обеспечивающей реализацию основной образовательной программы начального общего образования. Образованием и воспитанием обучающихся занимаются 2 учителя начальных классов, 1 учитель-предметник.

## **Общие подходы к организации внеурочной деятельности обучающихся в рамках внедрения ФГОС**

Основная образовательная программа начального общего образования реализуется образовательным учреждением через учебный план и внеурочную деятельность. План внеурочной деятельности и учебный план образовательного учреждения являются основными организационными механизмами реализации основной образовательной программы. Внеурочная деятельность обеспечивает индивидуальные потребности обучающихся, позволяет осуществлять программу воспитания и социализации школьников через несколько направлений развития личности (спортивно-оздоровительное, духовно-нравственное, социальное, общеинтеллектуальное, общекультурное), в том числе через такие формы как экскурсии, кружки, секции, олимпиады, соревнования, поисковые и научные исследования, общественно полезные практики. Реализация направлений внеурочной деятельности позволит

добиться получения тех результатов в обучении и воспитании школьников, которые определены в долгосрочной программе модернизации российского образования. Заинтересованность школы в решении проблемы внеурочной деятельности (ВУД) объясняется новым взглядом на образовательные результаты. Если предметные результаты достигаются в процессе освоения школьных дисциплин, то в достижении метапредметных, а особенно личностных результатов – ценностей, ориентиров, потребностей, интересов человека, удельный вес внеурочной деятельности гораздо выше, так как ученик выбирает ее исходя из своих интересов, мотивов.

В рамках перехода образовательных учреждений, реализующих программы общего образования, на государственный образовательный стандарт общего образования второго поколения (ФГОС) каждому педагогическому коллективу важно определить условия, цели, задачи, содержание, технологии, средства и результаты внеурочной деятельности.

Основная образовательная программа начального общего образования реализуется через организацию урочной и внеурочной деятельности в соответствии с санитарно-эпидемиологическими требованиями и нормативами. Внеурочная деятельность организуется в соответствии с запросами родителей (законных представителей) и возможностями образовательной организации. Она организуется в таких формах, как экскурсии, кружки, секции, круглые столы, конференции, диспуты, школьные научные общества, олимпиады, соревнования, поисковые и научные исследования, общественно-полезные практики и т.д. Внеурочная деятельность организована во второй половине дня. Организованная внеурочная деятельность дает возможность организовать режим дня для обучающихся младших классов, избежать безнадзорности детей в семьях работающих родителей, обеспечить реализацию потребностей обучающихся в дополнительном образовании и развитие творческого потенциала во внеучебной деятельности.

## **1. ПЛАНИРУЕМЫЕ РЕЗУЛЬТАТЫ ОСВОЕНИЯ ОБУЧАЮЩИМИСЯ ОСНОВНОЙ ОБРАЗОВАТЕЛЬНОЙ ПРОГРАММЫ НАЧАЛЬНОГО ОБЩЕГО ОБРАЗОВАНИЯ**

Планируемые результаты освоения основной образовательной программы начального общего образования (далее — планируемые результаты) являются одним из важнейших механизмов реализации требований ФГОС НОО к результатам обучающихся, освоивших основную образовательную программу. Они представляют собой систему **обобщенных личностно ориентированных целей образования**, допускающих дальнейшее уточнение и конкретизацию, что обеспечивает определение и выявление всех составляющих планируемых результатов, подлежащих формированию и оценке.

Планируемые результаты:

- обеспечивают связь между требованиями ФГОС НОО, образовательной деятельностью и системой оценки результатов освоения основной образовательной программы начального общего образования, уточняя и конкретизируя общее понимание личностных, метапредметных и предметных результатов для каждой учебной программы с учётом ведущих целевых установок их освоения, возрастной специфики обучающихся и требований, предъявляемых системой оценки;
- являются содержательной и критериальной основой для разработки программ учебных предметов, курсов, учебно-методической литературы, а также для системы оценки качества освоения обучающимися основной образовательной программы начального общего образования.



В соответствии с системно-деятельностным подходом содержание планируемых результатов описывает и характеризует обобщённые способы действий с учебным материалом, позволяющие обучающимся успешно решать учебные и учебно-практические задачи, в том числе задачи, направленные на отработку теоретических моделей и понятий, и задачи, по возможности максимально приближенные к реальным жизненным ситуациям.

Иными словами, система планируемых результатов даёт представление о том, какими именно действиями – познавательными, личностными, регулятивными, коммуникативными, преломлёнными через специфику содержания того или иного предмета – овладеют обучающиеся в ходе образовательной деятельности. В системе планируемых результатов особо выделяется учебный материал, имеющий опорный характер, т. е. служащий основой для последующего обучения.

**Структура планируемых результатов** учитывает необходимость:

- определения динамики развития обучающихся на основе выделения достигнутого уровня развития и ближайшей перспективы — зоны ближайшего развития ребёнка;
- определения возможностей овладения обучающимися учебными действиями на уровне, соответствующем зоне ближайшего развития, в отношении знаний, расширяющих и углубляющих систему опорных знаний, а также знаний и умений, являющихся подготовительными для данного предмета;
- выделения основных направлений оценочной деятельности — оценки результатов деятельности систем образования различного уровня, педагогов, обучающихся.

С этой целью в структуре планируемых результатов по каждой учебной программе (предметной, междисциплинарной) выделяются следующие уровни описания.

Ведущие целевые установки и основные ожидаемые результаты изучения данной учебной программы. Их включение в структуру планируемых результатов призвано дать ответ на вопрос о смысле изучения данного предмета, его вкладе в развитие личности обучающихся. Планируемые результаты представлены в первом, общецелевом блоке, предваряющем планируемые результаты по отдельным разделам учебной программы. Этот блок результатов описывает основной, сущностный вклад данной программы в развитие личности обучающихся, в развитие их способностей; отражает такие общие цели образования, как формирование ценностных и мировоззренческих установок, развитие интереса, формирование определенных познавательных потребностей обучающихся. Оценка достижения этих целей ведется в ходе процедур, допускающих предоставление и использование исключительно неперсонифицированной информации, а полученные результаты характеризуют деятельность системы образования.

Планируемые предметные результаты, приводятся в двух блоках к каждому разделу учебной программы. Они ориентируют в том, какой уровень освоения опорного учебного материала ожидается от выпускников.

**Первый блок «Выпускник научится».** Критериями отбора данных результатов служат: их значимость для решения основных задач образования на данном уровне, необходимость для последующего обучения, а также потенциальная возможность их достижения большинством обучающихся, как минимум, на уровне, характеризующем исполнительскую компетентность обучающихся. Иными словами, в эту группу включается такая система знаний и учебных действий, которая, во-первых, принципиально необходима для успешного обучения в начальной и основной школе и, во-вторых, при наличии специальной целенаправленной работы учителя может быть освоена подавляющим большинством детей.

Достижение планируемых результатов этой группы выносится на итоговую оценку, которая может осуществляться как в ходе освоения данной программы посредством накопительной системы оценки (например, портфеля достижений), так по итогам её освоения (с помощью итоговой работы). Оценка освоения опорного материала на уровне, характеризующем

исполнительскую компетентность обучающихся, ведётся с помощью заданий базового уровня, а на уровне действий, соответствующих зоне ближайшего развития, — с помощью заданий повышенного уровня. Успешное выполнение обучающимися заданий базового уровня служит единственным основанием для положительного решения вопроса о возможности перехода на следующий уровень обучения.

**Цели, характеризующие систему учебных действий** в отношении знаний, умений, навыков, расширяющих и углубляющих опорную систему или выступающих как пропедевтика для дальнейшего изучения данного предмета. Планируемые результаты, описывающие указанную группу целей, приводятся в блоках **«Выпускник получит возможность научиться»** к каждому разделу примерной программы учебного предмета и выделяются курсивом. Уровень достижений, соответствующий планируемым результатам этой группы, могут продемонстрировать только отдельные обучающиеся, имеющие более высокий уровень мотивации и способностей. В повседневной практике обучения эта группа целей не отрабатывается со всеми без исключения обучающимися как в силу повышенной сложности учебных действий для обучающихся, так и в силу повышенной сложности учебного материала и/или его пропедевтического характера на данном уровне обучения. Оценка достижения этих целей ведётся преимущественно в ходе процедур, допускающих предоставление и использование исключительно неперсонифицированной информации. Частично задания, ориентированные на оценку достижения этой группы планируемых результатов, могут включаться в материалы итогового контроля.

Основные цели такого включения — предоставить обучающимся продемонстрировать овладение более высокими (по сравнению с базовым) уровнями достижений и выявить динамику роста численности группы наиболее подготовленных обучающихся. При этом невыполнение обучающимися заданий, с помощью которых ведётся оценка достижения планируемых результатов этой группы, не является препятствием для перехода на следующий уровень обучения. В ряде случаев учёт достижения планируемых результатов этой группы целесообразно вести в ходе текущего и промежуточного оценивания, а полученные результаты фиксировать посредством накопительной системы оценки (например, в форме портфеля достижений) и учитывать при определении итоговой оценки.

Подобная структура представления планируемых результатов подчёркивает тот факт, что при организации образовательной деятельности, направленной на реализацию и достижение планируемых результатов, от учителя требуется использование таких педагогических технологий, которые основаны на **дифференциации требований** к подготовке обучающихся.

При получении начального общего образования устанавливаются планируемые результаты освоения:

– междисциплинарной программы «Формирование универсальных учебных действий», а также её разделов «Чтение. Работа с текстом» и «Формирование ИКТ-компетентности обучающихся»;

– программ по всем учебным предметам- «Русский язык», «Литературное чтение» «Иностранный язык (английский)», «Математика», «Окружающий мир», «Музыка», «Изобразительное искусство», «Технология», «Физическая культура», «Основы религиозных культур и светской этики», «Литературное чтение на родном (русском) языке», «Русский родной язык» .

В данном разделе примерной основной образовательной программы приводятся планируемые результаты освоения всех обязательных учебных предметов при получении начального общего образования .

## 1.2.1 Формирование универсальных учебных действий

(личностные и метапредметные результаты)

В результате изучения **всех без исключения предметов** при получении начального общего образования у выпускников будут сформированы личностные, регулятивные, познавательные и коммуникативные универсальные учебные действия как основа умения учиться.

### 1) Личностные универсальные учебные действия

**У выпускника будут сформированы:**

- внутренняя позиция школьника на уровне положительного отношения к школе, ориентации на содержательные моменты школьной действительности и принятия образца «хорошего ученика»;
- широкая мотивационная основа учебной деятельности, включающая социальные, учебно-познавательные и внешние мотивы;
- учебно-познавательный интерес к новому учебному материалу и способам решения новой задачи;
- ориентация на понимание причин успеха в учебной деятельности, в том числе на самоанализ и самоконтроль результата, на анализ соответствия результатов требованиям конкретной задачи, на понимание оценок учителей, товарищей, родителей и других людей;
- способность к оценке своей учебной деятельности;
- основы гражданской идентичности, своей этнической принадлежности в форме осознания «Я» как члена семьи, представителя народа, гражданина России, чувства сопричастности и гордости за свою Родину, народ и историю, осознание ответственности человека за общее благополучие;
- ориентация в нравственном содержании и смысле как собственных поступков, так и поступков окружающих людей;
- знание основных моральных норм и ориентация на их выполнение;
- развитие этических чувств — стыда, вины, совести как регуляторов морального поведения; понимание чувств других людей и сопереживание им;
- установка на здоровый образ жизни;
- основы экологической культуры: принятие ценности природного мира, готовность следовать в своей деятельности нормам природоохранного, нерасточительного, здоровьесберегающего поведения;
- чувство прекрасного и эстетические чувства на основе знакомства с мировой и отечественной художественной культурой.
- **Ценностные установки, нравственная ориентация** (оценивать ситуации и поступки)
- Оценивать поступки, в том числе неоднозначные, как «хорошие» или «плохие», разрешая моральные противоречия на основе:
  - общечеловеческих ценностей и российских ценностей, в том числе человеколюбия, уважения к труду, культуре;
  - важности исполнения роли «хорошего ученика», важности учёбы и познания нового;
  - важности бережного отношения к здоровью человека и к природе;
  - важности различения «красивого» и «некрасивого», потребности в «прекрасном» и отрицания «безобразного»;
  - важности образования, здорового образа жизни, красоты природы и творчества.
- Прогнозировать оценки одних и тех же ситуаций с позиций разных людей, отличающихся национальностью, мировоззрением, положением в обществе и т.п.
- Учиться замечать и признавать расхождения своих поступков со своими заявленными позициями, взглядами, мнениями.
- Объяснять смысл своих оценок, мотивов, целей.
- Развитие этических чувств — стыда, вины, совести как регуляторов морального поведения;
- Эмпатия, как понимание чувств других людей и сопереживание им.

- **Осмысление** (личностная саморефлексия, способность к саморазвитию, мотивация к познанию, учёбе).
- Объяснять положительные и отрицательные оценки, в том числе неоднозначных поступков, с позиции общечеловеческих и российских гражданских ценностей.
- Объяснять отличия в оценках одной и той же ситуации, поступка разными людьми (в т.ч. и самим собой), как представителями разных мировоззрений, разных групп общества.
- Учебно-познавательный интерес к новому учебному материалу и способам решения новой задачи;
- Ориентация на понимание причин успеха в учебной деятельности, в том числе на самоанализ и самоконтроль результата, на анализ соответствия результатов требованиям конкретной задачи, на понимание предложений и оценок учителей, товарищей, родителей и других людей;
- Способность к самооценке на основе критериев успешности учебной деятельности;
- **Самосознание** (объяснять самому себе):
- «что во мне хорошо, а что плохо» (личные качества, черты характера), «что я хочу» (цели, мотивы), «что я могу» (результаты).
- Самоопределяться в жизненных ценностях (на словах) и поступать в соответствии с ними, отвечая за свои поступки (личностная позиция, российская и гражданская идентичность)
- **Самоопределение** (осознавать себя гражданином России и ценной частью многоликого изменяющегося мира), в том числе объяснять, что связывает тебя:
  - с твоими близкими, друзьями, одноклассниками,
  - с земляками, народом,
  - с твоей Родиной, с твоим посёлком, городом, школой,
  - со всеми людьми,
  - с природой;
  - и всей России;
- испытывать чувство гордости за свой народ, свою Родину, сопереживать им в радостях и бедах и проявлять эти чувства в добрых поступках;
- отстаивать (в пределах своих возможностей) гуманные, равноправные, гражданские демократические порядки и препятствовать их нарушению;
- искать свою позицию в многообразии общественных и мировоззренческих позиций, эстетических и культурных предпочтений;
- стремиться к взаимопониманию с представителями иных культур, мировоззрений, народов и стран, на основе взаимного интереса и уважения;
- уважать иное мнение, историю и культуру других народов и стран, не допускать их оскорбления, высмеивания;
- осуществлять добрые дела, полезные другим людям, своей стране, в том числе отказываться ради них от каких-то своих желаний.
- Вырабатывать в противоречивых конфликтных ситуациях правила поведения, способствующие ненасильственному и равноправному преодолению конфликта.
- Основы экологической культуры: принятие ценности природного мира, готовность следовать в своей деятельности нормам природоохранного, нерасточительного, здоровьесберегающего поведения;
- Чувство прекрасного и эстетические чувства на основе знакомства с мировой и отечественной художественной культурой.
- **Поступки.**
- Характеризовать свой поступок, в том числе в неоднозначно оцениваемых ситуациях, на основе:
  - культуры, народа, мировоззрения, к которому ощущаешь свою причастность,
  - базовых российских гражданских ценностей,
  - общечеловеческих, гуманистических ценностей, в том числе ценности мирных добрососедских взаимоотношений людей разных культур, позиций, мировоззрений,

- известных и простых общепринятых правил «добротого», «безопасного», «красивого», «правильного» поведения,
- сопереживания в радостях и в бедах «своим»: близким, друзьям, одноклассникам,
- сопереживания чувствам других не похожих на тебя людей, отзывчивости к бедам всех живых существ.
- Признавать свои плохие поступки и добровольно отвечать за них (принимать наказание и самонаказание).
- объяснять, что связывает тебя с историей, культурой, судьбой твоего народа.

#### **Выпускник получит возможность для формирования:**

- внутренней позиции обучающегося на уровне положительного отношения к образовательной организации, понимания необходимости учения, выраженного в преобладании учебно-познавательных мотивов и предпочтении социального способа оценки знаний;
- выраженной устойчивой учебно-познавательной мотивации учения;
- устойчивого учебно-познавательного интереса к новым общим способам решения задач;
- адекватного понимания причин успешности/неуспешности учебной деятельности;
- положительной адекватной дифференцированной самооценки на основе критерия успешности реализации социальной роли «хорошего ученика»;
- компетентности в реализации основ гражданской идентичности в поступках и деятельности;
- морального сознания на конвенциональном уровне, способности к решению моральных дилемм на основе учёта позиций партнёров в общении, ориентации на их мотивы и чувства, устойчивое следование в поведении моральным нормам и этическим требованиям;
- установки на здоровый образ жизни и реализации её в реальном поведении и поступках;
- осознанных устойчивых эстетических предпочтений и ориентации на искусство как значимую сферу человеческой жизни;
- эмпатии как осознанного понимания чувств других людей и сопереживания им, выражающихся в поступках, направленных на помощь другим и обеспечение их благополучия.

#### **2) Регулятивные универсальные учебные действия**

##### **Выпускник научится:**

- принимать и сохранять учебную задачу;
- учитывать выделенные учителем ориентиры действия в новом учебном материале в сотрудничестве с учителем;
- планировать свои действия в соответствии с поставленной задачей и условиями её реализации, в том числе во внутреннем плане;
- учитывать установленные правила в планировании и контроле способа решения;
- осуществлять итоговый и пошаговый контроль по результату;
- оценивать правильность выполнения действия на уровне адекватной ретроспективной оценки соответствия результатов требованиям данной задачи;
- адекватно воспринимать предложения и оценку учителей, товарищей, родителей и других людей;
- различать способ и результат действия;
- вносить необходимые коррективы в действие после его завершения на основе его оценки и учёта характера сделанных ошибок, использовать предложения и оценки для создания нового, более совершенного результата, использовать запись в цифровой форме хода и результатов решения задачи, собственной звучащей речи на русском, родном и иностранном языках.

##### **Выпускник получит возможность научиться:**

- в сотрудничестве с учителем ставить новые учебные задачи;

- преобразовывать практическую задачу в познавательную;
- проявлять познавательную инициативу в учебном сотрудничестве;
- самостоятельно учитывать выделенные учителем ориентиры действия в новом учебном материале;
- осуществлять констатирующий и предвосхищающий контроль по результату и по способу действия, актуальный контроль на уровне произвольного внимания;
- самостоятельно оценивать правильность выполнения действия и вносить необходимые коррективы в исполнение как по ходу его реализации, так и в конце действия.

### **3) Познавательные универсальные учебные действия**

#### **Выпускник научится:**

- осуществлять поиск необходимой информации для выполнения учебных заданий с использованием учебной литературы, энциклопедий, справочников (включая электронные, цифровые), в открытом информационном пространстве, в том числе контролируемом пространстве сети Интернет;
- осуществлять запись (фиксацию) выборочной информации об окружающем мире и о себе самом, в том числе с помощью инструментов ИКТ;
- использовать знаково-символические средства, в том числе модели (включая виртуальные) и схемы (включая концептуальные), для решения задач;
- проявлять познавательную инициативу в учебном сотрудничестве;
- строить сообщения в устной и письменной форме;
- ориентироваться на разнообразие способов решения задач;
- основам смыслового восприятия художественных и познавательных текстов, выделять существенную информацию из сообщений разных видов (в первую очередь текстов);
- осуществлять анализ объектов с выделением существенных и несущественных признаков;
- осуществлять синтез как составление целого из частей;
- проводить сравнение, сериацию и классификацию по заданным критериям;
- устанавливать причинно-следственные связи в изучаемом круге явлений;
- строить рассуждения в форме связи простых суждений об объекте, его строении, свойствах и связях;
- обобщать, т. е. осуществлять генерализацию и выведение общности для целого ряда или класса единичных объектов, на основе выделения сущностной связи;
- осуществлять подведение под понятие на основе распознавания объектов, выделения существенных признаков и их синтеза;
- устанавливать аналогии;
- владеть рядом общих приёмов решения задач.

#### **Выпускник получит возможность научиться:**

- осуществлять расширенный поиск информации с использованием ресурсов библиотек и сети Интернет;
- записывать, фиксировать информацию об окружающем мире с помощью инструментов ИКТ;
- создавать и преобразовывать модели и схемы для решения задач;
- осознанно и произвольно строить сообщения в устной и письменной форме;
- осуществлять выбор наиболее эффективных способов решения задач в зависимости от конкретных условий;
- осуществлять синтез как составление целого из частей, самостоятельно достраивая и восполняя недостающие компоненты;
- осуществлять сравнение, сериацию и классификацию, самостоятельно выбирая основания и критерии для указанных логических операций;
- строить логическое рассуждение, включающее установление причинно-следственных связей;
- произвольно и осознанно владеть общими приёмами решения задач.

#### **4) Коммуникативные универсальные учебные действия**

##### **Выпускник научится:**

- адекватно использовать коммуникативные, прежде всего речевые, средства для решения различных коммуникативных задач, строить монологическое высказывание (в том числе сопровождая его аудиовизуальной поддержкой), владеть диалогической формой коммуникации, используя в том числе средства и инструменты ИКТ и дистанционного общения;
- допускать возможность существования у людей различных точек зрения, в том числе не совпадающих с его собственной, и ориентироваться на позицию партнёра в общении и взаимодействии;
- учитывать разные мнения и стремиться к координации различных позиций в сотрудничестве;
- формулировать собственное мнение и позицию;
- договариваться и приходить к общему решению в совместной деятельности, в том числе в ситуации столкновения интересов;
- строить понятные для партнёра высказывания, учитывающие, что партнёр знает и видит, а что нет;
- задавать вопросы;
- контролировать действия партнёра;
- использовать речь для регуляции своего действия;
- адекватно использовать речевые средства для решения различных коммуникативных задач, строить монологическое высказывание, владеть диалогической формой речи.

##### **Выпускник получит возможность научиться:**

- учитывать и координировать в сотрудничестве позиции других людей, отличные от собственной;
- учитывать разные мнения и интересы и обосновывать собственную позицию;
- понимать относительность мнений и подходов к решению проблемы;
- аргументировать свою позицию и координировать её с позициями партнёров в сотрудничестве при выработке общего решения в совместной деятельности;
- продуктивно содействовать разрешению конфликтов на основе учёта интересов и позиций всех участников;
- с учётом целей коммуникации достаточно точно, последовательно и полно передавать партнёру необходимую информацию как ориентир для построения действия;
- задавать вопросы, необходимые для организации собственной деятельности и сотрудничества с партнёром;
- осуществлять взаимный контроль и оказывать в сотрудничестве необходимую взаимопомощь;
- адекватно использовать речевые средства для эффективного решения разнообразных коммуникативных задач, планирования и регуляции своей деятельности.

##### **1. Чтение. Работа с текстом (метапредметные результаты)**

В результате изучения **всех без исключения учебных предметов** на при получении начального общего образования выпускники приобретут первичные навыки работы с содержащейся в текстах информацией в процессе чтения соответствующих возрасту литературных, учебных, научно-познавательных текстов, инструкций. Выпускники научатся осознанно читать тексты с целью удовлетворения познавательного интереса, освоения и использования информации. Выпускники овладеют элементарными навыками чтения информации, представленной в наглядно-символической форме, приобретут опыт работы с текстами, содержащими рисунки, таблицы, диаграммы, схемы.

У выпускников будут развиты такие читательские действия, как поиск информации, выделение нужной для решения практической или учебной задачи информации, систематизация, сопоставление, анализ и обобщение имеющихся в тексте идей и информации, их интерпретация и преобразование. Обучающиеся смогут использовать

полученную из разного вида текстов информацию для установления несложных причинно-следственных связей и зависимостей, объяснения, обоснования утверждений, а также принятия решений в простых учебных и практических ситуациях.

Выпускники получают возможность научиться самостоятельно организовывать поиск информации. Они приобретут первичный опыт критического отношения к получаемой информации, сопоставления ее с информацией из других источников и имеющимся жизненным опытом.

### **Работа с текстом: поиск информации и понимание прочитанного**

#### **Выпускник научится:**

- находить в тексте конкретные сведения, факты, заданные в явном виде;
- определять тему и главную мысль текста;
- делить тексты на смысловые части, составлять план текста;
- вычленять содержащиеся в тексте основные события и устанавливать их последовательность; упорядочивать информацию по заданному основанию;
- сравнивать между собой объекты, описанные в тексте, выделяя 2—3 существенных признака;
- понимать информацию, представленную в неявном виде (например, находить в тексте несколько примеров, доказывающих приведённое утверждение; характеризовать явление по его описанию; выделять общий признак группы элементов);
- понимать информацию, представленную разными способами: словесно, в виде таблицы, схемы, диаграммы;
- понимать текст, опираясь не только на содержащуюся в нём информацию, но и на жанр, структуру, выразительные средства текста;
- использовать различные виды чтения: ознакомительное, изучающее, поисковое, выбирать нужный вид чтения в соответствии с целью чтения;
- ориентироваться в соответствующих возрасту словарях и справочниках.

#### **Выпускник получит возможность научиться:**

- использовать формальные элементы текста (например, подзаголовки, сноски) для поиска нужной информации;
- работать с несколькими источниками информации;
- сопоставлять информацию, полученную из нескольких источников.

### **Работа с текстом: преобразование и интерпретация информации**

#### **Выпускник научится:**

- пересказывать текст подробно и сжато, устно и письменно;
- соотносить факты с общей идеей текста, устанавливать простые связи, не показанные в тексте напрямую;
- формулировать несложные выводы, основываясь на тексте; находить аргументы, подтверждающие вывод;
- сопоставлять и обобщать содержащуюся в разных частях текста информацию;
- составлять на основании текста небольшое монологическое высказывание, отвечая на поставленный вопрос.

#### **Выпускник получит возможность научиться:**

- делать выписки из прочитанных текстов с учётом цели их дальнейшего использования;
- составлять небольшие письменные аннотации к тексту, отзывы о прочитанном.

### **Работа с текстом: оценка информации**

#### **Выпускник научится:**

- высказывать оценочные суждения и свою точку зрения о прочитанном тексте;
- оценивать содержание, языковые особенности и структуру текста; определять место и роль иллюстративного ряда в тексте;



- на основе имеющихся знаний, жизненного опыта подвергать сомнению достоверность прочитанного, обнаруживать недостоверность получаемых сведений, пробелы в информации и находить пути восполнения этих пробелов;
- участвовать в учебном диалоге при обсуждении прочитанного или прослушанного текста.

**Выпускник получит возможность научиться:**

- сопоставлять различные точки зрения;
- соотносить позицию автора с собственной точкой зрения;
- в процессе работы с одним или несколькими источниками выявлять достоверную (противоречивую) информацию.

**2. Формирование ИКТ-компетентности обучающихся (метапредметные результаты)**

В результате изучения **всех без исключения предметов** на уровне начального общего образования начинается формирование навыков, необходимых для жизни и работы в современном высокотехнологичном обществе. Обучающиеся приобретут опыт работы с информационными объектами, в которых объединяются текст, наглядно-графические изображения, цифровые данные, неподвижные и движущиеся изображения, звук, ссылки и базы данных и которые могут передаваться как устно, так и с помощью телекоммуникационных технологий или размещаться в Интернете.

Обучающиеся познакомятся с различными средствами информационно-коммуникационных технологий (ИКТ), освоят общие безопасные и эргономичные принципы работы с ними; осознают возможности различных средств ИКТ для использования в обучении, развития собственной познавательной деятельности и общей культуры.

Они приобретут первичные навыки обработки и поиска информации при помощи средств ИКТ: научатся вводить различные виды информации в компьютер: текст, звук, изображение, цифровые данные; создавать, редактировать, сохранять и передавать медиасообщения.

Выпускники научатся оценивать потребность в дополнительной информации для решения учебных задач и самостоятельной познавательной деятельности; определять возможные источники ее получения; критически относиться к информации и к выбору источника информации.

Они научатся планировать, проектировать и моделировать процессы в простых учебных и практических ситуациях.

В результате использования средств и инструментов ИКТ и ИКТ-ресурсов для решения разнообразных учебно-познавательных и учебно-практических задач, охватывающих содержание всех изучаемых предметов, у обучающихся будут формироваться и развиваться необходимые универсальные учебные действия и специальные учебные умения, что заложит основу успешной учебной деятельности в средней и старшей школе.

**Знакомство со средствами ИКТ, гигиена работы с компьютером**

**Выпускник научится:**

- использовать безопасные для органов зрения, нервной системы, опорно-двигательного аппарата эргономичные приёмы работы с компьютером и другими средствами ИКТ; выполнять компенсирующие физические упражнения (мини-зарядку);
- организовывать систему папок для хранения собственной информации в компьютере.

**Технология ввода информации в компьютер: ввод текста, запись звука, изображения, цифровых данных**

**Выпускник научится:**

- вводить информацию в компьютер с использованием различных технических средств (фото- и видекамеры, микрофона и т. д.), сохранять полученную информацию, набирать небольшие тексты на родном языке; набирать короткие тексты на иностранном языке, использовать компьютерный перевод отдельных слов;
- рисовать (создавать простые изображения) на графическом планшете;
- сканировать рисунки и тексты.

**Выпускник получит возможность научиться использовать программу распознавания сканированного текста на русском языке.**

### **Обработка и поиск информации**

#### **Выпускник научится:**

- подбирать подходящий по содержанию и техническому качеству результат видеозаписи и фотографирования, использовать сменные носители (флэш-карты);
- описывать по определенному алгоритму объект или процесс наблюдения, записывать аудиовизуальную и числовую информацию о нем, используя инструменты ИКТ;
- собирать числовые данные в естественно-научных наблюдениях и экспериментах, используя цифровые датчики, камеру, микрофон и другие средства ИКТ, а также в ходе опроса людей;
- редактировать тексты, последовательности изображений, слайды в соответствии с коммуникативной или учебной задачей, включая редактирование текста, цепочек изображений, видео- и аудиозаписей, фотоизображений;
- пользоваться основными функциями стандартного текстового редактора, использовать полуавтоматический орфографический контроль; использовать, добавлять и удалять ссылки в сообщениях разного вида; следовать основным правилам оформления текста;
- искать информацию в соответствующих возрасту цифровых словарях и справочниках, базах данных, контролируемом Интернете, системе поиска внутри компьютера; составлять список используемых информационных источников (в том числе с использованием ссылок);
- заполнять учебные базы данных.

**Выпускник получит возможность научиться** грамотно формулировать запросы при поиске в сети Интернет и базах данных, оценивать, интерпретировать и сохранять найденную информацию; критически относиться к информации и к выбору источника информации.

### **Создание, представление и передача сообщений**

#### **Выпускник научится:**

- создавать текстовые сообщения с использованием средств ИКТ, редактировать, оформлять и сохранять их;
- создавать простые сообщения в виде аудио- и видеофрагментов или последовательности слайдов с использованием иллюстраций, видеоизображения, звука, текста;
- готовить и проводить презентацию перед небольшой аудиторией: создавать план презентации, выбирать аудиовизуальную поддержку, писать пояснения и тезисы для презентации;
- создавать простые схемы, диаграммы, планы и пр.;
- создавать простые изображения, пользуясь графическими возможностями компьютера; составлять новое изображение из готовых фрагментов (аппликация);
- размещать сообщение в информационной образовательной среде образовательной организации;
- .....пользоваться основными средствами телекоммуникации; участвовать в коллективной коммуникативной деятельности в информационной образовательной среде, фиксировать ход и результаты общения на экране и в файлах.

#### **Выпускник получит возможность научиться:**

- представлять данные;
- создавать музыкальные произведения с использованием компьютера и музыкальной клавиатуры, в том числе из готовых музыкальных фрагментов и «музыкальных петель».

### **Планирование деятельности, управление и организация**

#### **Выпускник научится:**

- создавать движущиеся модели и управлять ими в компьютерно управляемых средах (создание простейших роботов);
- определять последовательность выполнения действий, составлять инструкции (простые алгоритмы) в несколько действий, строить программы для компьютерного исполнителя с использованием конструкций последовательного выполнения и повторения;

- планировать несложные исследования объектов и процессов внешнего мира.

**Выпускник получит возможность научиться:**

- проектировать несложные объекты и процессы реального мира, своей собственной деятельности и деятельности группы, включая навыки роботехнического проектирования
- моделировать объекты и процессы реального мира.

## **Планируемые результаты и содержание образовательной области «Филология» на уровне начального общего образования**

### **1. 2.2. Русский язык**

В результате изучения курса русского языка обучающиеся при получении начального общего образования научатся осознавать язык как основное средство человеческого общения и явление национальной культуры, у них начнёт формироваться позитивное эмоционально-ценностное отношение к русскому и родному языкам, стремление к их грамотному использованию, русский язык и родной язык станут для учеников основой всего процесса обучения, средством развития их мышления, воображения, интеллектуальных и творческих способностей.

В процессе изучения обучающиеся получают возможность реализовать в устном и письменном общении (в том числе с использованием средств ИКТ) потребность в творческом самовыражении, научатся использовать язык с целью поиска необходимой информации в различных источниках для выполнения учебных заданий.

У выпускников, освоивших основную образовательную программу начального общего образования, будет сформировано отношение к правильной устной и письменной речи как показателям общей культуры человека. Они получают начальные представления о нормах русского и родного литературного языка (орфоэпических, лексических, грамматических) и правилах речевого этикета, научатся ориентироваться в целях, задачах, средствах и условиях общения, что станет основой выбора адекватных языковых средств для успешного решения коммуникативной задачи при составлении несложных устных монологических высказываний и письменных текстов. У них будут сформированы коммуникативные учебные действия, необходимые для успешного участия в диалоге: ориентация на позицию партнера, учет различных мнений и координация различных позиций в сотрудничестве, стремление к более точному выражению собственного мнения и позиции, умение задавать вопросы.

Выпускник на уровне начального общего образования:

научится осознавать безошибочное письмо как одно из проявлений собственного уровня культуры;

сможет применять орфографические правила и правила постановки знаков препинания (в объеме изученного) при записи собственных и предложенных текстов, овладеет умением проверять написанное;

получит первоначальные представления о системе и структуре русского и родного языков: познакомится с разделами изучения языка – фонетикой и графикой, лексикой, словообразованием (морфемикой), морфологией и синтаксисом; в объеме содержания курса научится находить, характеризовать, сравнивать, классифицировать такие языковые единицы, как звук, буква, часть слова, часть речи, член предложения, простое предложение, что послужит основой для дальнейшего формирования общеучебных, логических и познавательных (символично-моделирующих) универсальных учебных действий с языковыми единицами.

В результате изучения курса у выпускников, освоивших основную образовательную программу начального общего образования, будет сформирован учебно-познавательный интерес к новому учебному материалу и способам решения новой языковой задачи, что

заложит основы успешной учебной деятельности при продолжении изучения курса русского языка и родного языка на следующем уровне образования.

## **Содержательная линия «Система языка»**

### **Раздел «Фонетика и графика»**

#### **Выпускник научится:**

- различать звуки и буквы;
- характеризовать звуки русского языка: гласные ударные/безударные; согласные твёрдые/мягкие, парные/непарные твёрдые и мягкие; согласные звонкие/глухие, парные/непарные звонкие и глухие;
- пользоваться русским алфавитом на основе знания последовательности букв в нем для упорядочивания слов и поиска необходимой информации в различных словарях и справочниках.

**Выпускник получит возможность научиться** пользоваться русским алфавитом на основе знания последовательности букв в нем для упорядочивания слов и поиска необходимой информации в различных словарях и справочниках.

### **Раздел «Орфоэпия»**

#### **Выпускник получит возможность научиться:**

- соблюдать нормы русского и родного литературного языка в собственной речи и оценивать соблюдение этих норм в речи собеседников (в объёме представленного в учебнике материала);
- находить при сомнении в правильности постановки ударения или произношения слова ответ самостоятельно (по словарю учебника) либо обращаться за помощью к учителю, родителям и др.

### **Раздел «Состав слова (морфемика)»**

#### **Выпускник научится:**

- различать изменяемые и неизменяемые слова;
- различать родственные (однокоренные) слова и формы слова;
- находить в словах с однозначно выделяемыми морфемами окончание, корень, приставку, суффикс.

#### **Выпускник получит возможность научиться**

- выполнять морфемный анализ слова в соответствии с предложенным учебником алгоритмом, оценивать правильность его выполнения;
- использовать результаты выполненного морфемного анализа для решения орфографических и/или речевых задач.

### **Раздел «Лексика»**

#### **Выпускник научится:**

- выявлять слова, значение которых требует уточнения;
- определять значение слова по тексту или уточнять с помощью толкового словаря
- подбирать синонимы для устранения повторов в тексте.

#### **Выпускник получит возможность научиться:**

- подбирать антонимы для точной характеристики предметов при их сравнении;
- различать употребление в тексте слов в прямом и переносном значении (простые случаи);
- оценивать уместность использования слов в тексте;

- выбирать слова из ряда предложенных для успешного решения коммуникативной задачи.

## **Раздел «Морфология»**

### **Выпускник научится:**

- распознавать грамматические признаки слов;
- с учетом совокупности выявленных признаков (что называет, на какие вопросы отвечает, как изменяется) относить слова к определенной группе основных частей речи (имена существительные, имена прилагательные, глаголы).

### **Выпускник получит возможность научиться:**

- проводить морфологический разбор имён существительных, имён прилагательных, глаголов по предложенному в учебнике алгоритму; оценивать правильность проведения морфологического разбора;
- находить в тексте такие части речи, как личные местоимения и наречия, предлоги вместе с существительными и личными местоимениями, к которым они относятся, союзы **и**, **а**, **но**, частицу **не** при глаголах.

## **Раздел «Синтаксис»**

### **Выпускник научится:**

- различать предложение, словосочетание, слово;
- устанавливать при помощи смысловых вопросов связь между словами в словосочетании и предложении;
- классифицировать предложения по цели высказывания, находить повествовательные/побудительные/вопросительные предложения;
- определять восклицательную/невосклицательную интонацию предложения;
- находить главные и второстепенные (без деления на виды) члены предложения;
- выделять предложения с однородными членами.

### **Выпускник получит возможность научиться:**

- различать второстепенные члены предложения —определения, дополнения, обстоятельства;
- выполнять в соответствии с предложенным в учебнике алгоритмом разбор простого предложения (по членам предложения, синтаксический), оценивать правильность разбора;
- различать простые и сложные предложения.

## **Содержательная линия «Орфография и пунктуация»**

### **Выпускник научится:**

- применять правила правописания (в объёме содержания курса);
- определять (уточнять) написание слова по орфографическому словарю учебника;
- безошибочно списывать текст объёмом 80—90 слов;
- писать под диктовку тексты объёмом 75—80 слов в соответствии с изученными правилами правописания;
- проверять собственный и предложенный текст, находить и исправлять орфографические и пунктуационные ошибки.

### **Выпускник получит возможность научиться:**

- осознавать место возможного возникновения орфографической ошибки;
- подбирать примеры с определённой орфограммой;
- при составлении собственных текстов перефразировать записываемое, чтобы избежать орфографических и пунктуационных ошибок;
- при работе над ошибками осознавать причины появления ошибки и определять способы действий, помогающие предотвратить её в последующих письменных работах.

## **Содержательная линия «Развитие речи»**

### **Выпускник научится:**

- оценивать правильность (уместность) выбора языковых и неязыковых средств устного общения на уроке, в школе, в быту, со знакомыми и незнакомыми, с людьми разного возраста;
- соблюдать в повседневной жизни нормы речевого этикета и правила устного общения (умение слышать, реагировать на реплики, поддерживать разговор);
- выражать собственное мнение и аргументировать его;
- самостоятельно озаглавливать текст;
- составлять план текста;
- сочинять письма, поздравительные открытки, записки и другие небольшие тексты для конкретных ситуаций общения.

### **Выпускник получит возможность научиться:**

- создавать тексты по предложенному заголовку;
- подробно или выборочно пересказывать текст;
- пересказывать текст от другого лица;
- составлять устный рассказ на определённую тему с использованием разных типов речи: описание, повествование, рассуждение;
- анализировать и корректировать тексты с нарушенным порядком предложений, находить в тексте смысловые пропуски;
- корректировать тексты, в которых допущены нарушения культуры речи;
- анализировать последовательность собственных действий при работе над изложениями и сочинениями и соотносить их с разработанным алгоритмом; оценивать правильность выполнения учебной задачи: соотносить собственный текст с исходным (для изложений) и с назначением, задачами, условиями общения (для самостоятельно создаваемых текстов);
- соблюдать нормы речевого взаимодействия при интерактивном общении (sms-сообщения, электронная почта, Интернет и другие виды и способы связи).

### **1.2.3. Литературное чтение**

Выпускники начальной школы осознают значимость чтения для своего дальнейшего развития и успешного обучения по другим предметам на основе осознания и развития дошкольного и внешкольного опыта, связанного с художественной литературой. У обучающихся будет формироваться потребность в систематическом чтении как средстве познания мира и самого себя. Младшие школьники будут с интересом читать художественные, научно-популярные и учебные тексты, которые помогут им сформировать собственную позицию в жизни, расширят кругозор.

Учащиеся получают возможность познакомиться с культурно-историческим наследием России и общечеловеческими ценностями для развития этических чувств и эмоционально-нравственной отзывчивости.

Младшие школьники будут учиться полноценно воспринимать художественную литературу, воспроизводить в воображении словесные художественные образы, эмоционально отзываться на прочитанное, высказывать свою точку зрения и уважать мнение собеседника. Они получают возможность воспринимать художественное произведение как особый вид искусства, соотносить его с другими видами искусства как источниками формирования эстетических потребностей и чувств, познакомятся с некоторыми коммуникативными и эстетическими возможностями родного языка, используемыми в художественных произведениях, научатся соотносить собственный жизненный опыт с художественными впечатлениями.

К концу обучения в начальной школе дети будут готовы к дальнейшему обучению и систематическому изучению литературы в средней школе, будет достигнут необходимый уровень читательской компетентности, речевого развития, сформированы универсальные действия, отражающие учебную самостоятельность и познавательные интересы, основы элементарной оценочной деятельности.

Выпускники овладеют техникой чтения (правильным плавным чтением, приближающимся к темпу нормальной речи), приемами понимания прочитанного и прослушанного произведения, элементарными приемами анализа, интерпретации и преобразования художественных, научно-популярных и учебных текстов. Научатся самостоятельно выбирать интересующую литературу, пользоваться словарями и справочниками, осознают себя как грамотного читателя, способного к творческой деятельности.

Школьники научатся вести диалог в различных коммуникативных ситуациях, соблюдая правила речевого этикета, участвовать в обсуждении прослушанного (прочитанного) произведения. Они будут составлять несложные монологические высказывания о произведении (героях, событиях); устно передавать содержание текста по плану; составлять небольшие тексты повествовательного характера с элементами рассуждения и описания. Выпускники научатся декламировать (читать наизусть) стихотворные произведения. Они получают возможность научиться выступать перед знакомой аудиторией (сверстников, родителей, педагогов) с небольшими сообщениями, используя иллюстративный ряд (плакаты, презентацию).

Выпускники начальной школы приобретут первичные умения работы с учебной и научно-популярной литературой, будут находить и использовать информацию для практической работы.

Выпускники овладеют основами коммуникативной деятельности, на практическом уровне осознают значимость работы в группе и освоят правила групповой работы.

## **Виды речевой и читательской деятельности**

### **Выпускник научится:**

- осознавать значимость чтения для дальнейшего обучения, саморазвития; воспринимать чтение как источник эстетического, нравственного, познавательного опыта; понимать цель чтения: удовлетворение читательского интереса и приобретение опыта чтения, поиск фактов и суждений, аргументации, иной информации;
- прогнозировать содержание текста художественного произведения по заголовку, автору, жанру и осознавать цель чтения;
- читать со скоростью, позволяющей понимать смысл прочитанного;
- различать на практическом уровне виды текстов (художественный, учебный, справочный), опираясь на особенности каждого вида текста;
- читать (вслух) выразительно доступные для данного возраста прозаические произведения и декламировать стихотворные произведения после предварительной подготовки;
- использовать различные виды чтения: изучающее, выборочное ознакомительное, выборочное поисковое, выборочное просмотровое в соответствии с целью чтения (для всех видов текстов);
- ориентироваться в содержании художественного, учебного и научно-популярного текста, понимать его смысл (при чтении вслух и про себя, при прослушивании):
- для художественных текстов: определять главную мысль и героев произведения; воспроизводить в воображении словесные художественные образы и картины жизни, изображенные автором; этически оценивать поступки персонажей, формировать свое отношение к героям произведения; определять основные события и устанавливать их последовательность; озаглавливать текст, передавая в заголовке главную мысль текста; находить в тексте требуемую информацию (конкретные сведения, факты, описания), заданную в явном виде; задавать вопросы по содержанию произведения и отвечать на них,

подтверждая ответ примерами из текста; объяснять значение слова с опорой на контекст, с использованием словарей и другой справочной литературы;

– для научно-популярных текстов: определять основное содержание текста; озаглавливать текст, в краткой форме отражая в названии основное содержание текста; находить в тексте требуемую информацию (конкретные сведения, факты, описания явлений, процессов), заданную в явном виде; задавать вопросы по содержанию текста и отвечать на них, подтверждая ответ примерами из текста; объяснять значение слова с опорой на контекст, с использованием словарей и другой справочной литературы;

– использовать простейшие приемы анализа различных видов текстов:

– для художественных текстов: устанавливать взаимосвязь между событиями, фактами, поступками (мотивы, последствия), мыслями, чувствами героев, опираясь на содержание текста;

– для научно-популярных текстов: устанавливать взаимосвязь между отдельными фактами, событиями, явлениями, описаниями, процессами и между отдельными частями текста, опираясь на его содержание;

– использовать различные формы интерпретации содержания текстов:

– для художественных текстов: формулировать простые выводы, основываясь на содержании текста; составлять характеристику персонажа; интерпретировать текст, опираясь на некоторые его жанровые, структурные, языковые особенности; устанавливать связи, отношения, не высказанные в тексте напрямую, например, соотносить ситуацию и поступки героев, объяснять (пояснять) поступки героев, опираясь на содержание текста;

– для научно-популярных текстов: формулировать простые выводы, основываясь на тексте; устанавливать связи, отношения, не высказанные в тексте напрямую, например, объяснять явления природы, пояснять описываемые события, соотнося их с содержанием текста;

– ориентироваться в нравственном содержании прочитанного, самостоятельно делать выводы, соотносить поступки героев с нравственными нормами (только для художественных текстов);

– различать на практическом уровне виды текстов (художественный и научно-популярный), опираясь на особенности каждого вида текста (для всех видов текстов);

– передавать содержание прочитанного или прослушанного с учетом специфики текста в виде пересказа (полного или краткого) (для всех видов текстов);

– участвовать в обсуждении прослушанного/прочитанного текста (задавать вопросы, высказывать и обосновывать собственное мнение, соблюдая правила речевого этикета и правила работы в группе), опираясь на текст или собственный опыт (для всех видов текстов).

### **Выпускник получит возможность научиться:**

– осмысливать эстетические и нравственные ценности художественного текста и высказывать суждение;

– осмысливать эстетические и нравственные ценности художественного текста и высказывать собственное суждение;

– высказывать собственное суждение о прочитанном (прослушанном) произведении, доказывать и подтверждать его фактами со ссылками на текст;

– устанавливать ассоциации с жизненным опытом, с впечатлениями от восприятия других видов искусства;

– составлять по аналогии устные рассказы (повествование, рассуждение, описание).

### **Круг детского чтения (для всех видов текстов)**

### **Выпускник научится:**



- осуществлять выбор книги в библиотеке (или в контролируемом Интернете) по заданной тематике или по собственному желанию;
- вести список прочитанных книг с целью использования его в учебной и внеучебной деятельности, в том числе для планирования своего круга чтения;
- составлять аннотацию и краткий отзыв на прочитанное произведение по заданному образцу.

**Выпускник получит возможность научиться:**

- работать с тематическим каталогом;
- работать с детской периодикой;
- самостоятельно писать отзыв о прочитанной книге (в свободной форме).

**Литературоведческая пропедевтика (только для художественных текстов)**

**Выпускник научится:**

- распознавать некоторые отличительные особенности художественных произведений (на примерах художественных образов и средств художественной выразительности);
- отличать на практическом уровне прозаический текст от стихотворного, приводить примеры прозаических и стихотворных текстов;
- различать художественные произведения разных жанров (рассказ, басня, сказка, загадка, пословица), приводить примеры этих произведений;
- находить средства художественной выразительности (метафора, олицетворение, эпитет).

**Выпускник получит возможность научиться:**

- воспринимать художественную литературу как вид искусства, приводить примеры проявления художественного вымысла в произведениях;
- сравнивать, сопоставлять, делать элементарный анализ различных текстов, используя ряд литературоведческих понятий (фольклорная и авторская литература, структура текста, герой, автор) и средств художественной выразительности (иносказание, метафора, олицетворение, сравнение, эпитет);
- определять позиции героев художественного текста, позицию автора художественного текста.

**Творческая деятельность (только для художественных текстов)**

**Выпускник научится:**

- создавать по аналогии собственный текст в жанре сказки и загадки;
- восстанавливать текст, дополняя его начало или окончание или пополняя его событиями;
- составлять устный рассказ по репродукциям картин художников и/или на основе личного опыта;
- составлять устный рассказ на основе прочитанных произведений с учетом коммуникативной задачи (для разных адресатов).

**Выпускник получит возможность научиться:**

- вести рассказ (или повествование) на основе сюжета известного литературного произведения, дополняя и/или изменяя его содержание, например, рассказывать известное литературное произведение от имени одного из действующих лиц или неодушевленного предмета;
- писать сочинения по поводу прочитанного в виде читательских аннотации или отзыва;
- создавать серии иллюстраций с короткими текстами по содержанию прочитанного (прослушанного) произведения;

- создавать проекты в виде книжек-самоделок, презентаций с аудиовизуальной поддержкой и пояснениями;
- работать в группе, создавая сценарии и инсценируя прочитанное (прослушанное, созданное самостоятельно) художественное произведение, в том числе и в виде мультимедийного продукта (мультфильма).

#### **1.2.4 Иностранный язык (английский)**

В результате изучения иностранного языка при получении начального общего образования у обучающихся будут сформированы первоначальные представления о роли и значимости иностранного языка в жизни современного человека и поликультурного мира. Обучающиеся приобретут начальный опыт использования иностранного языка как средства межкультурного общения, как нового инструмента познания мира и культуры других народов, осознают личностный смысл овладения иностранным языком.

Знакомство с детским пластом культуры страны (стран) изучаемого языка не только заложит основы уважительного отношения к чужой (иной) культуре, но и будет способствовать более глубокому осознанию обучающимися особенностей культуры своего народа. Начальное общее иноязычное образование позволит сформировать у обучающихся способность в элементарной форме представлять на иностранном языке родную культуру в письменной и устной формах общения с зарубежными сверстниками, в том числе с использованием средств телекоммуникации.

Совместное изучение языков и культур, общепринятых человеческих и базовых национальных ценностей заложит основу для формирования гражданской идентичности, чувства патриотизма и гордости за свой народ, свой край, свою страну, поможет лучше осознать свою этническую и национальную принадлежность.

Процесс овладения иностранным языком на уровне начального общего образования внесет свой вклад в формирование активной жизненной позиции обучающихся. Знакомство на уроках иностранного языка с доступными образцами зарубежного фольклора, выражение своего отношения к литературным героям, участие в ролевых играх будут способствовать становлению обучающихся как членов гражданского общества.

В результате изучения иностранного языка на уровне начального общего образования у обучающихся:

сформируется элементарная иноязычная коммуникативная компетенция, т. е. способность и готовность общаться с носителями изучаемого иностранного языка в устной (говорение и аудирование) и письменной (чтение и письмо) формах общения с учетом речевых возможностей и потребностей младшего школьника; расширится лингвистический кругозор; будет получено общее представление о строе изучаемого языка и его некоторых отличиях от родного языка;

будут заложены основы коммуникативной культуры, т. е. способность ставить и решать посильные коммуникативные задачи, адекватно использовать имеющиеся речевые и неречевые средства общения, соблюдать речевой этикет, быть вежливыми и доброжелательными речевыми партнерами;

сформируются положительная мотивация и устойчивый учебно-познавательный интерес к предмету «Иностранный язык», а также необходимые универсальные учебные действия и специальные учебные умения, что заложит основу успешной учебной деятельности по овладению иностранным языком на следующем уровне образования.

#### **Коммуникативные умения**

##### **Говорение**

##### **Выпускник научится:**

- участвовать в элементарных диалогах, соблюдая нормы речевого этикета, принятые в англоязычных странах;

- составлять небольшое описание предмета, картинки, персонажа;
- рассказывать о себе, своей семье, друге.

**Выпускник получит возможность научиться:**

- воспроизводить наизусть небольшие произведения детского фольклора;
- составлять краткую характеристику персонажа;
- кратко излагать содержание прочитанного текста.

**Аудирование**

**Выпускник научится:**

- понимать на слух речь учителя и одноклассников при непосредственном общении и вербально/невербально реагировать на услышанное;
- воспринимать на слух в аудиозаписи и понимать основное содержание небольших сообщений, рассказов, сказок, построенных в основном на знакомом языковом материале.

**Выпускник получит возможность научиться:**

- воспринимать на слух аудиотекст и полностью понимать содержащуюся в нём информацию;
- использовать контекстуальную или языковую догадку при восприятии на слух текстов, содержащих некоторые незнакомые слова.

**Чтение**

**Выпускник научится:**

- соотносить графический образ английского слова с его звуковым образом;
- читать вслух небольшой текст, построенный на изученном языковом материале, соблюдая правила произношения и соответствующую интонацию;
- читать про себя и понимать содержание небольшого текста, построенного в основном на изученном языковом материале;
- читать про себя и находить в тексте необходимую информацию.

**Выпускник получит возможность научиться:**

- догадываться о значении незнакомых слов по контексту;
- не обращать внимания на незнакомые слова, не мешающие понимать основное содержание текста.

**Письмо**

**Выпускник научится:**

- выписывать из текста слова, словосочетания и предложения;
- писать поздравительную открытку с Новым годом, Рождеством, днём рождения (с опорой на образец);
- писать по образцу краткое письмо зарубежному другу.

**Выпускник получит возможность научиться:**

- в письменной форме кратко отвечать на вопросы к тексту;
- составлять рассказ в письменной форме по плану/ключевым словам;
- заполнять простую анкету;
- правильно оформлять конверт, сервисные поля в системе электронной почты (адрес, тема сообщения).

**Языковые средства и навыки оперирования ими**

**Графика, каллиграфия, орфография**

**Выпускник научится:**

- воспроизводить графически и каллиграфически корректно все буквы английского алфавита (полупечатное написание букв, буквосочетаний, слов);
- пользоваться английским алфавитом, знать последовательность букв в нём;
- списывать текст;
- восстанавливать слово в соответствии с решаемой учебной задачей;
- отличать буквы от знаков транскрипции.

**Выпускник получит возможность научиться:**

- сравнивать и анализировать буквосочетания английского языка и их транскрипцию;
- группировать слова в соответствии с изученными правилами чтения;
- уточнять написание слова по словарю;
- использовать экранный перевод отдельных слов (с русского языка на иностранный и обратно).

### **Фонетическая сторона речи**

#### **Выпускник научится:**

- различать на слух и адекватно произносить все звуки английского языка, соблюдая нормы произношения звуков;
- соблюдать правильное ударение в изолированном слове, фразе;
- различать коммуникативные типы предложений по интонации;
- корректно произносить предложения с точки зрения их ритмико-интонационных особенностей.

#### **Выпускник получит возможность научиться:**

- распознавать связующее **r** в речи и уметь его использовать;
- соблюдать интонацию перечисления;
- соблюдать правило отсутствия ударения на служебных словах (артиклях, союзах, предлогах);
- читать изучаемые слова по транскрипции.

### **Лексическая сторона речи**

#### **Выпускник научится:**

- узнавать в письменном и устном тексте изученные лексические единицы, в том числе словосочетания, в пределах тематики на уровне начального образования;
- оперировать в процессе общения активной лексикой в соответствии с коммуникативной задачей;
- восстанавливать текст в соответствии с решаемой учебной задачей.

#### **Выпускник получит возможность научиться:**

- узнавать простые словообразовательные элементы;
- опираться на языковую догадку в процессе чтения и аудирования (интернациональные и сложные слова).

### **Грамматическая сторона речи**

#### **Выпускник научится:**

- распознавать и употреблять в речи основные коммуникативные типы предложений;
- распознавать в тексте и употреблять в речи изученные части речи: существительные с определённым/неопределённым/нулевым артиклем; существительные в единственном и множественном числе; глагол-связку *to be*; глаголы в Present, Past, Future Simple; модальные глаголы *can, may, must*; личные, притяжательные и указательные местоимения; прилагательные в положительной, сравнительной и превосходной степени; количественные (до 100) и порядковые (до 30) числительные; наиболее употребительные предлоги для выражения временных и пространственных отношений.

#### **Выпускник получит возможность научиться:**

- узнавать сложносочинённые предложения с союзами *and* и *but*;
- использовать в речи безличные предложения (*It's cold. It's 5 o'clock. It's interesting*), предложения с конструкцией *there is/there are*;
- оперировать в речи неопределёнными местоимениями *some, any* (некоторые случаи употребления: *Can I have some tea? Is there any milk in the fridge? — No, there isn't any*);
- оперировать в речи наречиями времени (*yesterday, tomorrow, never, usually, often, sometimes*); наречиями степени (*much, little, very*);
- распознавать в тексте и дифференцировать слова по определённым признакам (существительные, прилагательные, модальные/смысловые глаголы).

### 1.2.5 Математика и информатика

В результате изучения курса математики обучающиеся на уровне начального общего образования:

научатся использовать начальные математические знания для описания окружающих предметов, процессов, явлений, оценки количественных и пространственных отношений; овладеют основами логического и алгоритмического мышления, пространственного воображения и математической речи, приобретут необходимые вычислительные навыки; научатся применять математические знания и представления для решения учебных задач, приобретут начальный опыт применения математических знаний в повседневных ситуациях; получат представление о числе как результате счета и измерения, о десятичном принципе записи чисел; научатся выполнять устно и письменно арифметические действия с числами; находить неизвестный компонент арифметического действия; составлять числовое выражение и находить его значение; накопят опыт решения текстовых задач; познакомятся с простейшими геометрическими формами, научатся распознавать, называть и изображать геометрические фигуры, овладеют способами измерения длин и площадей; приобретут в ходе работы с таблицами и диаграммами важные для практико-ориентированной математической деятельности умения, связанные с представлением, анализом и интерпретацией данных; смогут научиться извлекать необходимые данные из таблиц и диаграмм, заполнять готовые формы, объяснять, сравнивать и обобщать информацию, делать выводы и прогнозы.

#### Числа и величины

##### Выпускник научится:

- читать, записывать, сравнивать, упорядочивать числа от нуля до миллиона;
- устанавливать закономерность — правило, по которому составлена числовая последовательность, и составлять последовательность по заданному или самостоятельно выбранному правилу (увеличение/уменьшение числа на несколько единиц, увеличение/уменьшение числа в несколько раз);
- группировать числа по заданному или самостоятельно установленному признаку;
- классифицировать числа по одному или нескольким основаниям, объяснять свои действия;
- читать, записывать и сравнивать величины (массу, время, длину, площадь, скорость), используя основные единицы измерения величин и соотношения между ними (килограмм — грамм; час — минута, минута — секунда; километр — метр, метр — дециметр, дециметр — сантиметр, метр — сантиметр, сантиметр — миллиметр).

##### Выпускник получит возможность научиться:

- *выбирать единицу для измерения данной величины (длины, массы, площади, времени), объяснять свои действия.*

#### Арифметические действия

##### Выпускник научится:

- выполнять письменно действия с многозначными числами (сложение, вычитание, умножение и деление на однозначное, двузначное числа в пределах 10 000) с использованием таблиц сложения и умножения чисел, алгоритмов письменных арифметических действий (в том числе деления с остатком);
- выполнять устно сложение, вычитание, умножение и деление однозначных, двузначных и трёхзначных чисел в случаях, сводимых к действиям в пределах 100 (в том числе с нулём и числом 1);
- выделять неизвестный компонент арифметического действия и находить его значение;

- вычислять значение числового выражения (содержащего 2—3 арифметических действия, со скобками и без скобок).

**Выпускник получит возможность научиться:**

- выполнять действия с величинами;
- использовать свойства арифметических действий для удобства вычислений;
- проводить проверку правильности вычислений (с помощью обратного действия, прикидки и оценки результата действия и др.).

**Работа с текстовыми задачами**

**Выпускник научится:**

- устанавливать зависимость между величинами, представленными в задаче, планировать ход решения задачи, выбирать и объяснять выбор действий;
- решать арифметическим способом (в 1—2 действия) учебные задачи и задачи, связанные с повседневной жизнью;
- решать задачи на нахождение доли величины и величины по значению её доли (половина, треть, четверть, пятая, десятая часть);
- оценивать правильность хода решения и реальность ответа на вопрос задачи.

**Выпускник получит возможность научиться:**

- решать задачи в 3—4 действия;
- находить разные способы решения задачи.

**Пространственные отношения**

**Геометрические фигуры**

**Выпускник научится:**

- описывать взаимное расположение предметов в пространстве и на плоскости;
- распознавать, называть, изображать геометрические фигуры (точка, отрезок, ломаная, прямой угол, многоугольник, треугольник, прямоугольник, квадрат, окружность, круг);
- выполнять построение геометрических фигур с заданными измерениями (отрезок, квадрат, прямоугольник) с помощью линейки, угольника;
- использовать свойства прямоугольника и квадрата для решения задач;
- распознавать и называть геометрические тела (куб, шар);
- соотносить реальные объекты с моделями геометрических фигур.

**Выпускник получит возможность научиться** распознавать, различать и называть геометрические тела: параллелепипед, пирамиду, цилиндр, конус.

**Геометрические величины**

**Выпускник научится:**

- измерять длину отрезка;
- вычислять периметр треугольника, прямоугольника и квадрата, площадь прямоугольника и квадрата;
- оценивать размеры геометрических объектов, расстояния приближённо (на глаз).

**Выпускник получит возможность научиться** вычислять периметр многоугольника, площадь фигуры, составленной из прямоугольников.

**Работа с информацией**

**Выпускник научится:**

- читать несложные готовые таблицы;
- заполнять несложные готовые таблицы;
- читать несложные готовые столбчатые диаграммы.

**Выпускник получит возможность научиться:**

- читать несложные готовые круговые диаграммы;

- достраивать несложную готовую столбчатую диаграмму;
- сравнивать и обобщать информацию, представленную в строках и столбцах несложных таблиц и диаграмм;
- понимать простейшие выражения, содержащие логические связки и слова («...и...», «если... то...», «верно/неверно, что...», «каждый», «все», «некоторые», «не»);
- составлять, записывать и выполнять инструкцию (простой алгоритм), план поиска информации;
- распознавать одну и ту же информацию, представленную в разной форме (таблицы и диаграммы);
- планировать несложные исследования, собирать и представлять полученную информацию с помощью таблиц и диаграмм;
- интерпретировать информацию, полученную при проведении несложных исследований (объяснять, сравнивать и обобщать данные, делать выводы и прогнозы).

### **1.2.6 Основы религиозных культур и светской этики**

Планируемые результаты освоения предметной области «Основы религиозных культур и светской этики» включают общие результаты по предметной области (учебному предмету) и результаты по каждому учебному модулю с учетом содержания примерных рабочих программ по Основам православной культуры, Основам исламской культуры, Основам буддийской культуры, Основам иудейской культуры, Основам мировых религиозных культур, Основам светской этики.

#### **Общие планируемые результаты.**

В результате освоения каждого модуля курса **выпускник научится:**

- понимать значение нравственных норм и ценностей для достойной жизни личности, семьи, общества;
- поступать в соответствии с нравственными принципами, основанными на свободе совести и вероисповедания, духовных традициях народов России, общепринятых в российском обществе нравственных нормах и ценностях;
- осознавать ценность человеческой жизни, необходимость стремления к нравственному совершенствованию и духовному развитию;
- развивать первоначальные представления о традиционных религиях народов России (православии, исламе, буддизме, иудаизме), их роли в культуре, истории и современности, становлении российской государственности, российской светской (гражданской) этике, основанной на конституционных обязанностях, правах и свободах человека и гражданина в Российской Федерации;
- ориентироваться в вопросах нравственного выбора на внутреннюю установку личности поступать согласно своей совести;

#### **Планируемые результаты по учебным модулям.**

##### **Основы православной культуры**

##### **Выпускник научится:**

- раскрывать содержание основных составляющих православной христианской культуры, духовной традиции (религиозная вера, мораль, священные книги и места, сооружения, ритуалы, обычаи и обряды, религиозный календарь и праздники, нормы отношений между людьми, в семье, религиозное искусство, отношение к труду и др.);
- ориентироваться в истории возникновения православной христианской религиозной традиции, истории её формирования в России;
- на примере православной религиозной традиции понимать значение традиционных религий, религиозных культур в жизни людей, семей, народов, российского общества, в истории России;
- излагать свое мнение по поводу значения религии, религиозной культуры в жизни людей и общества;

- соотносить нравственные формы поведения с нормами православной христианской религиозной морали;
- осуществлять поиск необходимой информации для выполнения заданий; участвовать в диспутах, слушать собеседника и излагать свое мнение; готовить сообщения по выбранным темам.

**Выпускник получит возможность научиться:**

- *развивать нравственную рефлексию, совершенствовать морально-нравственное самосознание, регулировать собственное поведение на основе традиционных для российского общества, народов России духовно-нравственных ценностей;*
- *устанавливать взаимосвязь между содержанием православной культуры и поведением людей, общественными явлениями;*
- *выстраивать отношения с представителями разных мировоззрений и культурных традиций на основе взаимного уважения прав и законных интересов сограждан;*
- *акцентировать внимание на религиозных, духовно-нравственных аспектах человеческого поведения при изучении гуманитарных предметов на последующих уровнях общего образования.*

**Основы исламской культуры**

**Выпускник научится:**

- раскрывать содержание основных составляющих исламской культуры, духовной традиции (религиозная вера, мораль, священные книги и места, сооружения, ритуалы, обычаи и обряды, религиозный календарь и праздники, нормы отношений между людьми, в семье, религиозное искусство, отношение к труду и др.);
- ориентироваться в истории возникновения исламской религиозной традиции, истории её формирования в России;
- на примере исламской религиозной традиции понимать значение традиционных религий, религиозных культур в жизни людей, семей, народов, российского общества, в истории России;
- излагать свое мнение по поводу значения религии, религиозной культуры в жизни людей и общества;
- соотносить нравственные формы поведения с нормами исламской религиозной морали;
- осуществлять поиск необходимой информации для выполнения заданий; участвовать в диспутах, слушать собеседника и излагать свое мнение; готовить сообщения по выбранным темам.

**Выпускник получит возможность научиться:**

- *развивать нравственную рефлексию, совершенствовать морально-нравственное самосознание, регулировать собственное поведение на основе традиционных для российского общества, народов России духовно-нравственных ценностей;*
- *устанавливать взаимосвязь между содержанием исламской культуры и поведением людей, общественными явлениями;*
- *выстраивать отношения с представителями разных мировоззрений и культурных традиций на основе взаимного уважения прав и законных интересов сограждан;*
- *акцентировать внимание на религиозных, духовно-нравственных аспектах человеческого поведения при изучении гуманитарных предметов на последующих уровнях общего образования.*

**Основы буддийской культуры**

**Выпускник научится:**

- раскрывать содержание основных составляющих буддийской культуры, духовной традиции (религиозная вера, мораль, священные книги и места, сооружения, ритуалы, обычаи и обряды, религиозный календарь и праздники, нормы отношений между людьми, в семье, религиозное искусство, отношение к труду и др.);



- ориентироваться в истории возникновения буддийской религиозной традиции, истории её формирования в России;
- на примере буддийской религиозной традиции понимать значение традиционных религий, религиозных культур в жизни людей, семей, народов, российского общества, в истории России;
- излагать свое мнение по поводу значения религии, религиозной культуры в жизни людей и общества;
- соотносить нравственные формы поведения с нормами буддийской религиозной морали;
- осуществлять поиск необходимой информации для выполнения заданий; участвовать в диспутах, слушать собеседника и излагать свое мнение; готовить сообщения по выбранным темам.

**Выпускник получит возможность научиться:**

- развивать нравственную рефлексию, совершенствовать морально-нравственное самосознание, регулировать собственное поведение на основе традиционных для российского общества, народов России духовно-нравственных ценностей;
- устанавливать взаимосвязь между содержанием буддийской культуры и поведением людей, общественными явлениями;
- выстраивать отношения с представителями разных мировоззрений и культурных традиций на основе взаимного уважения прав и законных интересов сограждан;
- акцентировать внимание на религиозных, духовно-нравственных аспектах человеческого поведения при изучении гуманитарных предметов на последующих уровнях общего образования.

**Основы иудейской культуры**

**Выпускник научится:**

- раскрывать содержание основных составляющих иудейской культуры, духовной традиции (религиозная вера, мораль, священные книги и места, сооружения, ритуалы, обычаи и обряды, религиозный календарь и праздники, нормы отношений между людьми, в семье, религиозное искусство, отношение к труду и др.);
- ориентироваться в истории возникновения иудейской религиозной традиции, истории её формирования в России;
- на примере иудейской религиозной традиции понимать значение традиционных религий, религиозных культур в жизни людей, семей, народов, российского общества, в истории России;
- излагать свое мнение по поводу значения религии, религиозной культуры в жизни людей и общества;
- соотносить нравственные формы поведения с нормами иудейской религиозной морали;
- осуществлять поиск необходимой информации для выполнения заданий; участвовать в диспутах, слушать собеседника и излагать свое мнение; готовить сообщения по выбранным темам.

**Выпускник получит возможность научиться:**

- развивать нравственную рефлексию, совершенствовать морально-нравственное самосознание, регулировать собственное поведение на основе традиционных для российского общества, народов России духовно-нравственных ценностей;
- устанавливать взаимосвязь между содержанием иудейской культуры и поведением людей, общественными явлениями;
- выстраивать отношения с представителями разных мировоззрений и культурных традиций на основе взаимного уважения прав и законных интересов сограждан;

- акцентировать внимание на религиозных, духовно-нравственных аспектах человеческого поведения при изучении гуманитарных предметов на последующих уровнях общего образования.

### **Основы мировых религиозных культур**

#### **Выпускник научится:**

- раскрывать содержание основных составляющих мировых религиозных культур (религиозная вера и мораль, священные книги и места, сооружения, ритуалы, обычаи и обряды, религиозные праздники и календари, нормы отношений людей друг к другу, в семье, религиозное искусство, отношение к труду и др.);
- ориентироваться в истории возникновения религиозных традиций православия, ислама, буддизма, иудаизма, истории их формирования в России;
- понимать значение традиционных религий, религиозных культур в жизни людей, семей, народов, российского общества, в истории России;
- излагать свое мнение по поводу значения религии, религиозной культуры в жизни людей и общества;
- соотносить нравственные формы поведения с нормами религиозной морали;
- осуществлять поиск необходимой информации для выполнения заданий; участвовать в диспутах, слушать собеседника и излагать свое мнение; готовить сообщения по выбранным темам.

#### **Выпускник получит возможность научиться:**

- развивать нравственную рефлексию, совершенствовать морально-нравственное самосознание, регулировать собственное поведение на основе традиционных для российского общества, народов России духовно-нравственных ценностей;
- устанавливать взаимосвязь между содержанием религиозной культуры и поведением людей, общественными явлениями;
- выстраивать отношения с представителями разных мировоззрений и культурных традиций на основе взаимного уважения прав и законных интересов сограждан;
- акцентировать внимание на религиозных духовно-нравственных аспектах человеческого поведения при изучении гуманитарных предметов на последующих уровнях общего образования.

### **Основы светской этики**

#### **Выпускник научится:**

- раскрывать содержание основных составляющих российской светской (гражданской) этики, основанной на конституционных обязанностях, правах и свободах человека и гражданина в Российской Федерации (отношение к природе, историческому и культурному наследию народов России, государству, отношения детей и родителей, гражданские и народные праздники, трудовая мораль, этикет и др.);
- на примере российской светской этики понимать значение нравственных ценностей, идеалов в жизни людей, общества;
- излагать свое мнение по поводу значения российской светской этики в жизни людей и общества;
- соотносить нравственные формы поведения с нормами российской светской (гражданской) этики;
- осуществлять поиск необходимой информации для выполнения заданий; участвовать в диспутах, слушать собеседника и излагать свое мнение; готовить сообщения по выбранным темам.

#### **Выпускник получит возможность научиться:**

- развивать нравственную рефлексию, совершенствовать морально-нравственное самосознание, регулировать собственное поведение на основе общепринятых в российском обществе норм светской (гражданской) этики;

- устанавливать взаимосвязь между содержанием российской светской этики и поведением людей, общественными явлениями;
- выстраивать отношения с представителями разных мировоззрений и культурных традиций на основе взаимного уважения прав и законных интересов сограждан;
- акцентировать внимание на нравственных аспектах человеческого поведения при изучении гуманитарных предметов на последующих уровнях общего образования.

### **1.2.7 Обществознание и естествознание (Окружающий мир)**

В результате изучения курса «Окружающий мир» обучающиеся на уровне начального общего образования:

получают возможность расширить, систематизировать и углубить исходные представления о природных и социальных объектах и явлениях как компонентах единого мира, овладеть основами практико-ориентированных знаний о природе, человеке и обществе, приобрести целостный взгляд на мир в его органичном единстве и разнообразии природы, народов, культур и религий;

обретут чувство гордости за свою Родину, российский народ и его историю, осознают свою этническую и национальную принадлежность в контексте ценностей многонационального российского общества, а также гуманистических и демократических ценностных ориентаций, способствующих формированию российской гражданской идентичности;

приобретут опыт эмоционально окрашенного, личностного отношения к миру природы и культуры; ознакомятся с началами естественных и социально-гуманитарных наук в их единстве и взаимосвязях, что даст учащимся ключ (метод) к осмыслению личного опыта, позволит сделать восприятие явлений окружающего мира более понятными, знакомыми и предсказуемыми, определить свое место в ближайшем окружении;

получают возможность осознать свое место в мире на основе единства рационально-научного познания и эмоционально-ценностного осмысления личного опыта общения с людьми, обществом и природой, что станет основой уважительного отношения к иному мнению, истории и культуре других народов;

познакомятся с некоторыми способами изучения природы и общества, начнут осваивать умения проводить наблюдения в природе, ставить опыты, научатся видеть и понимать некоторые причинно-следственные связи в окружающем мире и неизбежность его изменения под воздействием человека, в том числе на многообразном материале природы и культуры родного края, что поможет им овладеть начальными навыками адаптации в динамично изменяющемся и развивающемся мире;

получают возможность приобрести базовые умения работы с ИКТ-средствами, поиска информации в электронных источниках и контролируемом Интернете, научатся создавать сообщения в виде текстов, аудио- и видеоклипов, готовить и проводить небольшие презентации в поддержку собственных сообщений;

примут и освоят социальную роль обучающегося, для которой характерно развитие мотивов учебной деятельности и формирование личностного смысла учения, самостоятельности и личной ответственности за свои поступки, в том числе в информационной деятельности, на основе представлений о нравственных нормах, социальной справедливости и свободе.

В результате изучения курса выпускники зложат фундамент своей экологической и культурологической грамотности, получают возможность научиться соблюдать правила поведения в мире природы и людей, правила здорового образа жизни, освоят элементарные нормы адекватного природо- и культуросообразного поведения в окружающей природной и социальной среде.

#### **Человек и природа**

##### **Выпускник научится:**

- узнавать изученные объекты и явления живой и неживой природы;
- описывать на основе предложенного плана изученные объекты и явления живой и неживой природы, выделять их существенные признаки;

- сравнивать объекты живой и неживой природы на основе внешних признаков или известных характерных свойств и проводить простейшую классификацию изученных объектов природы;
- проводить несложные наблюдения в окружающей среде и ставить опыты, используя простейшее лабораторное оборудование и измерительные приборы; следовать инструкциям и правилам техники безопасности при проведении наблюдений и опытов;
- использовать естественно-научные тексты (на бумажных и электронных носителях, в том числе в контролируемом Интернете) с целью поиска и извлечения информации, ответов на вопросы, объяснений, создания собственных устных или письменных высказываний;
- использовать различные справочные издания (словарь по естествознанию, определитель растений и животных на основе иллюстраций, атлас карт, в том числе и компьютерные издания) для поиска необходимой информации;
- использовать готовые модели (глобус, карту, план) для объяснения явлений или описания свойств объектов;
- обнаруживать простейшие взаимосвязи между живой и неживой природой, взаимосвязи в живой природе; использовать их для объяснения необходимости бережного отношения к природе;
- определять характер взаимоотношений человека и природы, находить примеры влияния этих отношений на природные объекты, здоровье и безопасность человека;
- понимать необходимость здорового образа жизни, соблюдения правил безопасного поведения; использовать знания о строении и функционировании организма человека для сохранения и укрепления своего здоровья.

**Выпускник получит возможность научиться:**

- использовать при проведении практических работ инструменты ИКТ (фото- и видеокамеру, микрофон и др.) для записи и обработки информации, готовить небольшие презентации по результатам наблюдений и опытов;
- моделировать объекты и отдельные процессы реального мира с использованием виртуальных лабораторий и механизмов, собранных из конструктора;
- осознавать ценность природы и необходимость нести ответственность за её сохранение, соблюдать правила экологичного поведения в школе и в быту (раздельный сбор мусора, экономия воды и электроэнергии) и природной среде;
- пользоваться простыми навыками самоконтроля самочувствия для сохранения здоровья; осознанно соблюдать режим дня, правила рационального питания и личной гигиены;
- выполнять правила безопасного поведения в доме, на улице, природной среде, оказывать первую помощь при несложных несчастных случаях;
- планировать, контролировать и оценивать учебные действия в процессе познания окружающего мира в соответствии с поставленной задачей и условиями её реализации.

**Человек и общество**

**Выпускник научится:**

- узнавать государственную символику Российской Федерации и своего региона; описывать достопримечательности столицы и родного края; находить на карте мира Российскую Федерацию, на карте России Москву, свой регион и его главный город;
- различать прошлое, настоящее, будущее; соотносить изученные исторические события с датами, конкретную дату с веком; находить место изученных событий на «ленте времени»;
- используя дополнительные источники информации (на бумажных и электронных носителях, в том числе в контролируемом Интернете), находить факты, относящиеся к образу жизни, обычаям и верованиям своих предков; на основе имеющихся знаний отличать реальные исторические факты от вымыслов;
- оценивать характер взаимоотношений людей в различных социальных группах (семья, группа сверстников, этнос), в том числе с позиции развития этических чувств,

доброжелательности и эмоционально-нравственной отзывчивости, понимания чувств других людей и сопереживания им;

– использовать различные справочные издания (словари, энциклопедии) и детскую литературу о человеке и обществе с целью поиска информации, ответов на вопросы, объяснений, для создания собственных устных или письменных высказываний.

**Выпускник получит возможность научиться:**

– осознавать свою неразрывную связь с разнообразными окружающими социальными группами;

– ориентироваться в важнейших для страны и личности событиях и фактах прошлого и настоящего; оценивать их возможное влияние на будущее, приобретая тем самым чувство исторической перспективы;

– наблюдать и описывать проявления богатства внутреннего мира человека в его созидательной деятельности на благо семьи, в интересах образовательной организации, социума, этноса, страны;

– проявлять уважение и готовность выполнять совместно установленные договорённости и правила, в том числе правила общения со взрослыми и сверстниками в официальной обстановке; участвовать в коллективной коммуникативной деятельности в информационной образовательной среде;

– определять общую цель в совместной деятельности и пути её достижения; договариваться о распределении функций и ролей; осуществлять взаимный контроль в совместной деятельности; адекватно оценивать собственное поведение и поведение окружающих.

**7. «Литературное чтение на родном (русском) языке»**

Результаты изучения литературного чтения на русском родном языке в составе предметной области «Родной язык и литературное чтение на родном языке» соответствуют требованиям к результатам освоения основной образовательной программы начального общего образования, сформулированным в федеральном государственном образовательном стандарте начального общего образования.

Реализация программы обеспечивает достижение следующих **личностных результатов**:

-осознание основ российской гражданской идентичности, развитие чувства гордости за свою Родину, российский народ и историю России, осознание своей этнической и национальной принадлежности;

-понимание ценностей многонационального российского общества, осознание важности уважительного отношения к истории и культуре других народов; становление гуманистических и демократических ценностных ориентаций;

-развитие эстетических потребностей, ценностей и чувств;

-развитие этических чувств, доброжелательности и эмоционально-нравственной отзывчивости, понимания и сопереживания чувствам других людей;

-принятие и освоение социальной роли обучающегося, развитие мотивов учебной деятельности и формирование личностного смысла учения;

-совершенствование навыков сотрудничества со сверстниками, умения не создавать конфликтов и находить выходы из спорных ситуаций.

**Регулятивных универсальных учебных действий**, обеспечивающим организацию учащимся своей учебной деятельности:

- ставить цель и задачи к собственной деятельности (на основе соотнесения того, что уже известно и усвоено учащимся, и того, что еще неизвестно);
- составлять план исследований и проектов по заданной теме и определять последовательность собственных действий;
- вносить необходимые дополнения и коррективы в план и способ действия в случае расхождения с предлагаемым эталоном;
- оценивать собственные знания и умения;

- доводить дело до конца;

**Познавательных универсальных учебных действий**, включающим общеучебные, логические действия постановки и решения проблем:

- находить и пользоваться учебной и справочной литературой для подготовки устных сообщений, выполнения самостоятельных исследований и проектов, в том числе с помощью компьютерных средств; использовать географическую карту Ростовской области как источник информации;
- проводить индивидуальные и групповые наблюдения во время экскурсий; исследовать (на основе непосредственных наблюдений) связи жизнедеятельности растений, животных и времени года;
- ставить и формулировать проблемы, самостоятельно создавать алгоритмы деятельности при решении проблем творческого и поискового характера.

Коммуникативным универсальным учебным действиям, обеспечивающим социальную компетентность и учет позиции других людей, партнера по общению или деятельности:

- слушать и вступать в диалог, участвовать в коллективном обсуждении проблем, интегрироваться в группу сверстников и строить продуктивное взаимодействие и сотрудничество со сверстниками и взрослыми;
- осознанно и произвольно строить речевое высказывание в устной и письменной форме; пересказывать и понимать тексты о природе, истории родного края. Готовить рассказы о семье, домашнем хозяйстве, профессиях членов семьи, занятиях людей в родном городе (селе) на основе бесед школьников с родителями, со старшими родственниками, местными жителями.

### **Предметные результаты**

Выпускник начальной школы в результате изучения предмета литературное чтение на родном языке научится:

- понимать родную русскую литературу как национально-культурную ценность народа, как особый способ познания жизни, как явление национальной и мировой культуры, средство сохранения и передачи нравственных ценностей и традиций; осознавать коммуникативно-эстетические возможности русского языка на основе изучения произведений русской литературы;
- осознавать значимость чтения родной русской литературы для личного развития; для познания себя, мира, национальной истории и культуры; для культурной самоидентификации; для приобретения потребности в систематическом чтении русской литературы;
- ориентироваться в нравственном содержании прочитанного, соотносить поступки героев с нравственными нормами, определять позиции героев художественного текста, позицию автора художественного текста, давать и обосновывать нравственную оценку поступков героев;
- владеть элементарными представлениями о национальном своеобразии метафор, олицетворений, эпитетов и видеть в тексте данные средства художественной выразительности;
- совершенствовать в процессе чтения произведений русской литературы читательские умения: чтение вслух и про себя, владение элементарными приемами интерпретации, анализа и преобразования художественных, научно-популярных и учебных текстов;
- применять опыт чтения произведений русской литературы для речевого самосовершенствования: умения участвовать в обсуждении прослушанного/прочитанного текста, доказывать и подтверждать собственное мнение ссылками на текст; передавать содержание прочитанного или прослушанного с учетом

специфики текста в виде пересказа, составлять устный рассказ на основе прочитанных произведений. Читать наизусть стихи, самостоятельно выбирать интересующую литературу, формировать и обогащать собственный круг чтения; пользоваться справочными источниками для понимания и получения дополнительной информации.

## **2) Выпускник получит возможность научиться:**

- воспринимать художественную литературу как один из видов искусства, соотносить впечатления от прочитанных (прослушанных) произведений с впечатлениями от других видов искусства;
- создавать серии иллюстраций по содержанию прочитанного (прослушанного) произведения;
- пересказывать литературное произведение от имени одного из действующих лиц;
- писать сочинения по поводу прочитанного в виде читательских аннотации или отзыва;
- создавать проекты в виде текста или презентаций с аудиовизуальной поддержкой и пояснениями.

## **1.2.8 РУССКИЙ РОДНОЙ ЯЗЫК**

### **Планируемые результаты**

1) воспитание ценностного отношения к родному языку как хранителю культуры, включение в культурно-языковое поле своего народа, формирование первоначальных представлений о единстве и многообразии языкового и культурного пространства России, о языке как основе национального самосознания;

2) обогащение активного и потенциального словарного запаса, развитие у обучающихся культуры владения родным языком в соответствии с нормами устной и письменной речи, правилами речевого этикета;

3) формирование первоначальных научных знаний о родном языке как системе и как развивающемся явлении, о его уровнях и единицах, о закономерностях его функционирования, освоение основных единиц и грамматических категорий родного языка, формирование позитивного отношения к правильной устной и письменной родной речи как показателям общей культуры и гражданской позиции человека;

4) овладение первоначальными умениями ориентироваться в целях, задачах, средствах и условиях общения, формирование базовых навыков выбора адекватных языковых средств для успешного решения коммуникативных задач;

5) овладение учебными действиями с языковыми единицами и умение использовать знания для решения познавательных, практических и коммуникативных задач.

### **1. Понимание взаимосвязи языка, культуры и истории народа:**

осознание роли русского родного языка в постижении культуры своего народа;

осознание языка как развивающегося явления, связанного с историей народа;

осознание национального своеобразия, богатства, выразительности русского языка;

распознавание слов с национально-культурным компонентом значения (лексика, связанная с особенностями мировосприятия и отношениями между людьми; слова, обозначающие предметы и явления традиционного русского быта; фольклорная лексика);

понимание традиционных русских сказочных образов, понимание значения эпитетов и сравнений и особенностей их употребления в произведениях устного народного творчества и произведениях детской художественной литературы; правильное уместное употребление эпитетов и сравнений в речи;

понимание значения фразеологических оборотов, отражающих русскую культуру, менталитет русского народа, элементы русского традиционного быта; уместное употребление их в современных ситуациях речевого общения (в рамках изученного);

понимание значений русских пословиц и поговорок, крылатых выражений; правильное их употребление в современных ситуациях речевого общения (в рамках изученного);

понимание значений устаревших слов с национально-культурным компонентом (в рамках изученного).

### **2. Овладение основными нормами русского литературного языка**

**(орфоэпическими, лексическими, грамматическими, стилистическими), приобретение опыта использования языковых норм в речевой практике:**

осознание важности соблюдения норм современного русского литературного языка для культурного человека;

соотнесение собственной и чужой речи с нормами современного русского литературного языка (в рамках изученного);

соблюдение на письме и в устной речи норм современного русского литературного языка (в рамках изученного);

обогащение активного и пассивного словарного запаса, расширение объёма используемых в речи языковых средств для свободного выражения мыслей и чувств на родном языке адекватно ситуации и стилю общения;

**соблюдение основных орфоэпических и акцентологических норм современного русского литературного языка:**

произношение слов с правильным ударением (расширенный перечень слов);

осознание смыслоразличительной роли ударения на примере омографов;

**соблюдение основных лексических норм современного русского литературного языка:**

выбор из нескольких возможных слов того слова, которое наиболее точно соответствует обозначаемому предмету или явлению реальной действительности;

проведение синонимических замен с учётом особенностей текста;

выявление и исправление речевых ошибок в устной речи;

редактирование письменного текста с целью исправления речевых ошибок или с целью более точной передачи смысла;

**соблюдение основных грамматических норм современного русского литературного языка:**

употребление отдельных грамматических форм имен существительных: словоизменение отдельных форм множественного числа имен существительных;

употребление отдельных глаголов в форме 1 лица единственного числа настоящего и будущего времени, замена синонимическими конструкциями отдельных глаголов, у которых нет формы 1 лица единственного числа настоящего и будущего времени;

выявление и исправление в устной речи типичных грамматических ошибок, связанных с нарушением согласования имени существительного и имени прилагательного в числе, роде, падеже; нарушением координации подлежащего и сказуемого в числе, роде (если сказуемое выражено глаголом в форме прошедшего времени);

редактирование письменного текста с целью исправления грамматических ошибок;

**соблюдение основных орфографических и пунктуационных норм современного русского литературного языка (в рамках изученного в основном курсе):**

соблюдение изученных орфографических норм при записи собственного текста;

соблюдение изученных пунктуационных норм при записи собственного текста;

**совершенствование умений пользоваться словарями:**

использование учебных толковых словарей для определения лексического значения слова, для уточнения нормы формообразования;

использование учебных фразеологических словарей, учебных словарей синонимов и антонимов для уточнения значения слова и в процессе редактирования текста;

использование учебного орфоэпического словаря для определения нормативного произношения слова, вариантов произношения;

использование учебных словарей для уточнения состава слова; использование учебных этимологических словарей для уточнения происхождения слова;

использование орфографических словарей для определения нормативного написания слов;

**3. Совершенствование различных видов устной и письменной речевой деятельности (говорения и слушания, чтения и письма), соблюдение норм речевого**



### **этикета:**

владение различными приемами слушания научно-познавательных и художественных текстов об истории языка и культуре русского народа;

владение различными видами чтения (изучающим и поисковым) научно-познавательных и художественных текстов об истории языка и культуре русского народа;

чтение и смысловой анализ фольклорных и художественных текстов или их фрагментов (народных и литературных сказок, рассказов, загадок, пословиц, притч и т. п.), определение языковых особенностей текстов;

умение анализировать информацию прочитанного и прослушанного текста: отделять главные факты от второстепенных; выделять наиболее существенные факты; устанавливать логическую связь между фактами;

умение соотносить части прочитанного или прослушанного текста: устанавливать причинно-следственные отношения этих частей, логические связи между абзацами текста; составлять план текста, не разделённого на абзацы; приводить объяснения заголовка текста; владеть приёмами работы с примечаниями к тексту;

умения информационной переработки прослушанного или прочитанного текста: пересказ с изменением лица;

уместное использование коммуникативных приемов устного общения: убеждение, уговаривание, похвала, просьба, извинение, поздравление;

уместное использование коммуникативных приемов диалога (начало и завершение диалога и др.), владение правилами корректного речевого поведения в ходе диалога;

умение строить устные сообщения различных видов: развернутый ответ, ответ-добавление, комментирование ответа или работы одноклассника, мини-доклад;

создание текстов-рассуждений с использованием различных способов аргументации;

создание текстов-повествований (например, заметки о посещении музеев, о путешествии по городам; об участии в народных праздниках; об участии в мастер-классах, связанных с народными промыслами);

создание текста как результата собственного мини-исследования; оформление сообщения в письменной форме и представление его в устной форме;

оценивание устных и письменных речевых высказываний с точки зрения точного, уместного и выразительного словоупотребления;

редактирование собственных текстов с целью совершенствования их содержания и формы; сопоставление чернового и отредактированного текстов.

### **соблюдение основных норм русского речевого этикета:**

соблюдение принципов этикетного общения, лежащих в основе русского речевого этикета;

различение этикетных форм обращения в официальной и неофициальной речевой ситуации.

## **Предметные результаты**

В конце первого года изучения курса русского родного языка в начальной школе

обучающийся **научится:**

при реализации **содержательной линии «Русский язык: прошлое и настоящее»:**

**распознавать** слова, обозначающие предметы традиционного русского быта (дом, одежда), понимать значение устаревших слов по указанной тематике; использовать словарные статьи учебного пособия для определения лексического значения слова;

понимать значение русских пословиц и поговорок, связанных с изученными темами;

при реализации **содержательной линии «Язык в действии»:**

произносить слова с правильным ударением (в рамках изученного);

осознавать смысловоразличительную роль ударения;

при реализации **содержательной линии «Секреты речи и текста»:**

различать этикетные формы обращения в официальной и неофициальной речевой ситуации; владеть правилами корректного речевого поведения в ходе диалога; использовать в речи языковые средства для свободного выражения мыслей и чувств на родном языке адекватно ситуации общения; владеть различными приёмами слушания научно-познавательных и художественных текстов об истории языка и культуре русского народа; анализировать информацию прочитанного и прослушанного текста: выделять в нём наиболее существенные факты.

## **Планируемые результаты и содержание образовательной области «Искусство» на уровне начального общего образования**

### **1.2.9 Изобразительное искусство**

В результате изучения изобразительного искусства на уровне начального общего образования у обучающихся:

будут сформированы основы художественной культуры: представление о специфике изобразительного искусства, потребность в художественном творчестве и в общении с искусством, первоначальные понятия о выразительных возможностях языка искусства; начнут развиваться образное мышление, наблюдательность и воображение, учебно-творческие способности, эстетические чувства, формироваться основы анализа произведения искусства; будут проявляться эмоционально-ценностное отношение к миру, явлениям действительности и художественный вкус;

сформируются основы духовно-нравственных ценностей личности – способности оценивать и выстраивать на основе традиционных моральных норм и нравственных идеалов, воплощенных в искусстве, отношение к себе, другим людям, обществу, государству, Отечеству, миру в целом; устойчивое представление о добре и зле, должном и недопустимом, которые станут базой самостоятельных поступков и действий на основе морального выбора, понимания и поддержания нравственных устоев, нашедших отражение и оценку в искусстве, любви, взаимопомощи, уважении к родителям, заботе о младших и старших, ответственности за другого человека;

появится готовность и способность к реализации своего творческого потенциала в духовной и художественно-продуктивной деятельности, разовьется трудолюбие, оптимизм, способность к преодолению трудностей, открытость миру, диалогичность;

установится осознанное уважение и принятие традиций, самобытных культурных ценностей, форм культурно-исторической, социальной и духовной жизни родного края, наполнятся конкретным содержанием понятия «Отечество», «родная земля», «моя семья и род», «мой дом», разовьется принятие культуры и духовных традиций многонационального народа Российской Федерации, зародится целостный, социально ориентированный взгляд на мир в его органическом единстве и разнообразии природы, народов, культур и религий;

будут заложены основы российской гражданской идентичности, чувства сопричастности и гордости за свою Родину, российский народ и историю России, появится осознание своей этнической и национальной принадлежности, ответственности за общее благополучие.

Обучающиеся:

овладеют практическими умениями и навыками в восприятии произведений пластических искусств и в различных видах художественной деятельности: графике (рисунке), живописи, скульптуре, архитектуре, художественном конструировании, декоративно-прикладном искусстве;

смогут понимать образную природу искусства; давать эстетическую оценку и выражать свое отношение к событиям и явлениям окружающего мира, к природе, человеку и обществу; воплощать художественные образы в различных формах художественно-творческой деятельности;

научатся применять художественные умения, знания и представления о пластических искусствах для выполнения учебных и художественно-практических задач, познакомятся с

возможностями использования в творчестве различных ИКТ-средств; получают навыки сотрудничества со взрослыми и сверстниками, научатся вести диалог, участвовать в обсуждении значимых для человека явлений жизни и искусства, будут способны вставить на позицию другого человека; смогут реализовать собственный творческий потенциал, применяя полученные знания и представления об изобразительном искусстве для выполнения учебных и художественно-практических задач, действовать самостоятельно при разрешении проблемно-творческих ситуаций в повседневной жизни.

## **Восприятие искусства и виды художественной деятельности**

### **Выпускник научится:**

- различать основные виды художественной деятельности (рисунок, живопись, скульптура, художественное конструирование и дизайн, декоративно-прикладное искусство) и участвовать в художественно-творческой деятельности, используя различные художественные материалы и приёмы работы с ними для передачи собственного замысла;
- различать основные виды и жанры пластических искусств, понимать их специфику;
- эмоционально-ценностно относиться к природе, человеку, обществу; различать и передавать в художественно-творческой деятельности характер, эмоциональные состояния и своё отношение к ним средствами художественного образного языка;
- узнавать, воспринимать, описывать и эмоционально оценивать шедевры своего национального, российского и мирового искусства, изображающие природу, человека, различные стороны (разнообразие, красоту, трагизм и т. д.) окружающего мира и жизненных явлений;
- приводить примеры ведущих художественных музеев России и художественных музеев своего региона, показывать на примерах их роль и назначение.

### **Выпускник получит возможность научиться:**

- воспринимать произведения изобразительного искусства; участвовать в обсуждении их содержания и выразительных средств; различать сюжет и содержание в знакомых произведениях;
- видеть проявления прекрасного в произведениях искусства (картины, архитектура, скульптура и т. д.), в природе, на улице, в быту;
- высказывать аргументированное суждение о художественных произведениях, изображающих природу и человека в различных эмоциональных состояниях.

## **Азбука искусства. Как говорит искусство?**

### **Выпускник научится:**

- создавать простые композиции на заданную тему на плоскости и в пространстве;
- использовать выразительные средства изобразительного искусства: композицию, форму, ритм, линию, цвет, объём, фактуру; различные художественные материалы для воплощения собственного художественно-творческого замысла;
- различать основные и составные, тёплые и холодные цвета; изменять их эмоциональную напряжённость с помощью смешивания с белой и чёрной красками; использовать их для передачи художественного замысла в собственной учебно-творческой деятельности;
- создавать средствами живописи, графики, скульптуры, декоративно-прикладного искусства образ человека: передавать на плоскости и в объёме пропорции лица, фигуры; передавать характерные черты внешнего облика, одежды, украшений человека;
- наблюдать, сравнивать, сопоставлять и анализировать пространственную форму предмета; изображать предметы различной формы; использовать простые формы для создания выразительных образов в живописи, скульптуре, графике, художественном конструировании;

– использовать декоративные элементы, геометрические, растительные узоры для украшения своих изделий и предметов быта; использовать ритм и стилизацию форм для создания орнамента; передавать в собственной художественно-творческой деятельности специфику стилистики произведений народных художественных промыслов в России (с учётом местных условий).

**Выпускник получит возможность научиться:**

– пользоваться средствами выразительности языка живописи, графики, скульптуры, декоративно-прикладного искусства, художественного конструирования в собственной художественно-творческой деятельности; передавать разнообразные эмоциональные состояния, используя различные оттенки цвета, при создании живописных композиций на заданные темы;

– моделировать новые формы, различные ситуации путём трансформации известного, создавать новые образы природы, человека, фантастического существа и построек средствами изобразительного искусства и компьютерной графики;

– выполнять простые рисунки и орнаментальные композиции, используя язык компьютерной графики в программе Paint.

**Значимые темы искусства.**

**О чём говорит искусство?**

**Выпускник научится:**

– осознавать значимые темы искусства и отражать их в собственной художественно-творческой деятельности;

– выбирать художественные материалы, средства художественной выразительности для создания образов природы, человека, явлений и передачи своего отношения к ним; решать художественные задачи (передавать характер и намерения объекта — природы, человека, сказочного героя, предмета, явления и т. д. — в живописи, графике и скульптуре, выражая своё отношение к качествам данного объекта) с опорой на правила перспективы, цветоведения, усвоенные способы действия.

**Выпускник получит возможность научиться:**

– видеть, чувствовать и изображать красоту и разнообразие природы, человека, зданий, предметов;

– понимать и передавать в художественной работе разницу представлений о красоте человека в разных культурах мира; проявлять терпимость к другим вкусам и мнениям;

– изображать пейзажи, натюрморты, портреты, выражая своё отношение к ним;

– изображать многофигурные композиции на значимые жизненные темы и участвовать в коллективных работах на эти темы.

**1.2.10 Музыка**

Достижение личностных, метапредметных и предметных результатов освоения программы обучающимися происходит в процессе активного восприятия и обсуждения музыки, освоения основ музыкальной грамоты, собственного опыта музыкально-творческой деятельности обучающихся: хорового пения и игры на элементарных музыкальных инструментах, пластическом интонировании, подготовке музыкально-театрализованных представлений.

В результате освоения программы у обучающихся будут сформированы готовность к саморазвитию, мотивация к обучению и познанию; понимание ценности отечественных национально-культурных традиций, осознание своей этнической и национальной принадлежности, уважение к истории и духовным традициям России, музыкальной культуре ее народов, понимание роли музыки в жизни человека и общества, духовно-нравственном развитии человека. В процессе приобретения собственного опыта музыкально-творческой деятельности обучающиеся научатся понимать музыку как составную и неотъемлемую часть окружающего мира, постигать и осмысливать явления музыкальной культуры, выражать свои мысли и чувства, обусловленные восприятием музыкальных произведений, использовать

музыкальные образы при создании театрализованных и музыкально-пластических композиций, исполнении вокально-хоровых и инструментальных произведений, в импровизации.

Школьники научатся размышлять о музыке, эмоционально выражать свое отношение к искусству; проявлять эстетические и художественные предпочтения, интерес к музыкальному искусству и музыкальной деятельности; формировать позитивную самооценку, самоуважение, основанные на реализованном творческом потенциале, развитии художественного вкуса, осуществлении собственных музыкально-исполнительских замыслов. У обучающихся проявится способность вставать на позицию другого человека, вести диалог, участвовать в обсуждении значимых для человека явлений жизни и искусства, продуктивно сотрудничать со сверстниками и взрослыми в процессе музыкально-творческой деятельности. Реализация программы обеспечивает овладение социальными компетенциями, развитие коммуникативных способностей через музыкально-игровую деятельность, способности к дальнейшему самопознанию и саморазвитию. Обучающиеся научатся организовывать культурный досуг, самостоятельную музыкально-творческую деятельность, в том числе на основе домашнего музицирования, совместной музыкальной деятельности с друзьями, родителями.

**Предметные результаты** освоения программы должны отражать:

сформированность первоначальных представлений о роли музыки в жизни человека, ее роли в духовно-нравственном развитии человека;

сформированность основ музыкальной культуры, в том числе на материале музыкальной культуры родного края, развитие художественного вкуса и интереса к музыкальному искусству и музыкальной деятельности;

умение воспринимать музыку и выражать свое отношение к музыкальному произведению;

умение воплощать музыкальные образы при создании театрализованных и музыкально-пластических композиций, исполнении вокально-хоровых произведений, в импровизации, создании ритмического аккомпанемента и игре на музыкальных инструментах.

**Предметные результаты по видам деятельности обучающихся**

В результате освоения программы обучающиеся должны научиться в дальнейшем применять знания, умения и навыки, приобретенные в различных видах познавательной, музыкально-исполнительской и творческой деятельности. Основные виды музыкальной деятельности обучающихся основаны на принципе взаимного дополнения и направлены на гармоничное становление личности школьника, включающее формирование его духовно-нравственных качеств, музыкальной культуры, развитие музыкально-исполнительских и творческих способностей, возможностей самооценки и самореализации. Освоение программы позволит обучающимся принимать активное участие в общественной, концертной и музыкально-театральной жизни школы, города, региона.

#### **Слушание музыки**

Обучающийся:

1. Узнает изученные музыкальные произведения и называет имена их авторов.
2. Умеет определять характер музыкального произведения, его образ, отдельные элементы музыкального языка: лад, темп, тембр, динамику, регистр.
3. Имеет представление об интонации в музыке, знает о различных типах интонаций, средствах музыкальной выразительности, используемых при создании образа.
4. Имеет представление об инструментах симфонического, камерного, духового, эстрадного, джазового оркестров, оркестра русских народных инструментов. Знает особенности звучания оркестров и отдельных инструментов.
5. Знает особенности тембрового звучания различных певческих голосов (детских, женских, мужских), хоров (детских, женских, мужских, смешанных, а также народного,

академического, церковного) и их исполнительских возможностей и особенностей репертуара.

6. Имеет представления о народной и профессиональной (композиторской) музыке; балете, опере, мюзикле, произведениях для симфонического оркестра и оркестра русских народных инструментов.

7. Имеет представления о выразительных возможностях и особенностях музыкальных форм: типах развития (повтор, контраст), простых двухчастной и трехчастной формы, вариаций, рондо.

8. Определяет жанровую основу в пройденных музыкальных произведениях.

9. Имеет слуховой багаж из прослушанных произведений народной музыки, отечественной и зарубежной классики.

10. Умеет импровизировать под музыку с использованием танцевальных, маршеобразных движений, пластического интонирования.

### **Хоровое пение**

Обучающийся:

1. Знает слова и мелодию Гимна Российской Федерации.

2. Грамотно и выразительно исполняет песни с сопровождением и без сопровождения в соответствии с их образным строем и содержанием.

3. Знает о способах и приемах выразительного музыкального интонирования.

4. Соблюдает при пении певческую установку. Использует в процессе пения правильное певческое дыхание.

5. Поет преимущественно с мягкой атакой звука, осознанно употребляет твердую атаку в зависимости от образного строя исполняемой песни. Поет доступным по силе, не форсированным звуком.

6. Ясно выговаривает слова песни, поет гласные округленным звуком, отчетливо произносит согласные; использует средства артикуляции для достижения выразительности исполнения.

7. Исполняет одноголосные произведения, а также произведения с элементами двухголосия.

### **Игра в детском инструментальном оркестре (ансамбле)**

Обучающийся:

1. Имеет представления о приемах игры на элементарных инструментах детского оркестра, блокфлейте, синтезаторе, народных инструментах и др.

2. Умеет исполнять различные ритмические группы в оркестровых партиях.

3. Имеет первоначальные навыки игры в ансамбле – дуэте, трио (простейшее двух-трехголосие). Владеет основами игры в детском оркестре, инструментальном ансамбле.

4. Использует возможности различных инструментов в ансамбле и оркестре, в том числе тембровые возможности синтезатора.

### **Основы музыкальной грамоты**

Объем музыкальной грамоты и теоретических понятий:

1. **Звук.** Свойства музыкального звука: высота, длительность, тембр, громкость.

2. **Мелодия.** Типы мелодического движения. Интонация. Начальное представление о клавиатуре фортепиано (синтезатора). Подбор по слуху попевок и простых песен.

3. **Метроритм.** Длительности: восьмые, четверти, половинные. Пауза. Акцент в музыке: сильная и слабая доли. Такт. Размеры: 2/4; 3/4; 4/4. Сочетание восьмых, четвертных и половинных длительностей, пауз в ритмических упражнениях, ритмических рисунках исполняемых песен, в оркестровых партиях и аккомпанементах. Двух- и трехдольность – восприятие и передача в движении.

4. **Лад:** мажор, минор; тональность, тоника.

5. **Нотная грамота.** Скрипичный ключ, нотный стан, расположение нот в объеме первой-второй октав, диез, бемоль. Чтение нот первой-второй октав, пение по нотам выученных по

слуху простейших попевок (двухступенных, трехступенных, пятиступенных), песен, разучивание по нотам хоровых и оркестровых партий.

6. **Интервалы** в пределах октавы. **Трезвучия:** мажорное и минорное. Интервалы и трезвучия в игровых упражнениях, песнях и аккомпанементах, произведениях для слушания музыки.

7. **Музыкальные жанры.** Песня, танец, марш. Инструментальный концерт. Музыкально-сценические жанры: балет, опера, мюзикл.

8. **Музыкальные формы.** Виды развития: повтор, контраст. Вступление, заключение.

Простые двухчастная и трехчастная формы, куплетная форма, вариации, рондо.

В результате изучения музыки на уровне начального общего образования обучающийся **получит возможность научиться:**

реализовывать творческий потенциал, собственные творческие замыслы в различных видах музыкальной деятельности (в пении и интерпретации музыки, игре на детских и других музыкальных инструментах, музыкально-пластическом движении и импровизации);

организовывать культурный досуг, самостоятельную музыкально-творческую деятельность; музицировать;

использовать систему графических знаков для ориентации в нотном письме при пении простейших мелодий;

владеть певческим голосом как инструментом духовного самовыражения и участвовать в коллективной творческой деятельности при воплощении заинтересовавших его музыкальных образов;

адекватно оценивать явления музыкальной культуры и проявлять инициативу в выборе образцов профессионального и музыкально-поэтического творчества народов мира;

оказывать помощь в организации и проведении школьных культурно-массовых мероприятий; представлять широкой публике результаты собственной музыкально-творческой деятельности (пение, музицирование, драматизация и др.); собирать музыкальные коллекции (фонотека, видеотека).

### 1.2.10 Технология

В результате изучения курса «Технологии» обучающиеся на уровне начального общего образования:

получают начальные представления о материальной культуре как продукте творческой предметно-преобразующей деятельности человека, о предметном мире как основной среде обитания современного человека, о гармонической взаимосвязи предметного мира с миром природы, об отражении в предметах материальной среды нравственно-эстетического и социально-исторического опыта человечества; о ценности предшествующих культур и необходимости бережного отношения к ним в целях сохранения и развития культурных традиций;

получают начальные знания и представления о наиболее важных правилах дизайна, которые необходимо учитывать при создании предметов материальной культуры;

получают общее представление о мире профессий, их социальном значении, истории возникновения и развития;

научатся использовать приобретенные знания и умения для творческой самореализации при оформлении своего дома и классной комнаты, при изготовлении подарков близким и друзьям, игрушечных моделей, художественно-декоративных и других изделий.

Решение конструкторских, художественно-конструкторских и технологических задач заложит развитие основ творческой деятельности, конструкторско-технологического мышления, пространственного воображения, эстетических представлений, формирования внутреннего плана действий, мелкой моторики рук.

Обучающиеся:

в результате выполнения под руководством учителя коллективных и групповых творческих работ, а также элементарных доступных проектов, получают первоначальный опыт использования сформированных в рамках учебного предмета *коммуникативных*

*универсальных учебных действий* в целях осуществления совместной продуктивной деятельности: распределение ролей руководителя и подчиненных, распределение общего объема работы, приобретение навыков сотрудничества и взаимопомощи, доброжелательного и уважительного общения со сверстниками и взрослыми; овладеют начальными формами *познавательных универсальных учебных действий* – исследовательскими и логическими: наблюдения, сравнения, анализа, классификации, обобщения;

получат первоначальный опыт организации собственной творческой практической деятельности на основе сформированных *регулятивных универсальных учебных действий*: целеполагания и планирования предстоящего практического действия, прогнозирования, отбора оптимальных способов деятельности, осуществления контроля и коррекции результатов действий; научатся искать, отбирать, преобразовывать необходимую печатную и электронную информацию;

познакомятся с персональным компьютером как техническим средством, с его основными устройствами, их назначением; приобретут первоначальный опыт работы с простыми информационными объектами: текстом, рисунком, аудио- и видеофрагментами; овладеют приемами поиска и использования информации, научатся работать с доступными электронными ресурсами;

получат первоначальный опыт трудового самовоспитания: научатся самостоятельно обслуживать себя в школе, дома, элементарно ухаживать за одеждой и обувью, помогать младшим и старшим, оказывать доступную помощь по хозяйству.

В ходе преобразовательной творческой деятельности будут заложены основы таких социально ценных личностных и нравственных качеств, как трудолюбие, организованность, добросовестное и ответственное отношение к делу, инициативность, любознательность, потребность помогать другим, уважение к чужому труду и результатам труда, культурному наследию.

## **Общекультурные и общетрудовые компетенции. Основы культуры труда, самообслуживание**

### **Выпускник научится:**

- иметь представление о наиболее распространённых в своём регионе традиционных народных промыслах и ремёслах, современных профессиях (в том числе профессиях своих родителей) и описывать их особенности;
- понимать общие правила создания предметов рукотворного мира: соответствие изделия обстановке, удобство (функциональность), прочность, эстетическую выразительность — и руководствоваться ими в практической деятельности;
- планировать и выполнять практическое задание (практическую работу) с опорой на инструкционную карту; при необходимости вносить коррективы в выполняемые действия;
- выполнять доступные действия по самообслуживанию и доступные виды домашнего труда.

### **Выпускник получит возможность научиться:**

- уважительно относиться к труду людей;
- понимать культурно-историческую ценность традиций, отражённых в предметном мире, в том числе традиций трудовых династий как своего региона, так и страны, и уважать их;
- понимать особенности проектной деятельности, осуществлять под руководством учителя элементарную проектную деятельность в малых группах: разрабатывать замысел, искать пути его реализации, воплощать его в продукте, демонстрировать готовый продукт (изделия, комплексные работы, социальные услуги).



## **Технология ручной обработки материалов. Элементы графической грамоты**

### **Выпускник научится:**

- на основе полученных представлений о многообразии материалов, их видах, свойствах, происхождении, практическом применении в жизни осознанно подбирать доступные в обработке материалы для изделий по декоративно-художественным и конструктивным свойствам в соответствии с поставленной задачей;
- отбирать и выполнять в зависимости от свойств освоенных материалов оптимальные и доступные технологические приёмы их ручной обработки (при разметке деталей, их выделении из заготовки, формообразовании, сборке и отделке изделия);
- применять приёмы рациональной безопасной работы ручными инструментами: чертёжными (линейка, угольник, циркуль), режущими (ножницы) и колющими (швейная игла);
- выполнять символические действия моделирования и преобразования модели и работать с простейшей технической документацией: распознавать простейшие чертежи и эскизы, читать их и выполнять разметку с опорой на них; изготавливать плоскостные и объёмные изделия по простейшим чертежам, эскизам, схемам, рисункам.

### **Выпускник получит возможность научиться:**

- отбирать и выстраивать оптимальную технологическую последовательность реализации собственного или предложенного учителем замысла;
- прогнозировать конечный практический результат и самостоятельно комбинировать художественные технологии в соответствии с конструктивной или декоративно-художественной задачей.

## **Конструирование и моделирование**

### **Выпускник научится:**

- анализировать устройство изделия: выделять детали, их форму, определять взаимное расположение, виды соединения деталей;
- решать простейшие задачи конструктивного характера по изменению вида и способа соединения деталей: на достраивание, придание новых свойств конструкции;
- изготавливать несложные конструкции изделий по рисунку, простейшему чертежу или эскизу, образцу и доступным заданным условиям.

### **Выпускник получит возможность научиться:**

- соотносить объёмную конструкцию, основанную на правильных геометрических формах, с изображениями их развёрток;
- создавать мысленный образ конструкции с целью решения определённой конструкторской задачи или передачи определённой художественно-эстетической информации; воплощать этот образ в материале.

## **Практика работы на компьютере**

### **Выпускник научится:**

- выполнять на основе знакомства с персональным компьютером как техническим средством, его основными устройствами и их назначением базовые действия с компьютерами другими средствами ИКТ, используя безопасные для органов зрения, нервной системы, опорно-двигательного аппарата эргономичные приёмы работы; выполнять компенсирующие физические упражнения (мини-зарядку);
- пользоваться компьютером для поиска и воспроизведения необходимой информации;
- пользоваться компьютером для решения доступных учебных задач с простыми информационными объектами (текстом, рисунками, мультимедийными презентациями, доступными электронными ресурсами).

**Выпускник получит возможность научиться** пользоваться доступными приёмами работы с готовой текстовой, визуальной, звуковой информацией в сети Интернет, а также познакомиться с доступными способами её получения, хранения, переработки.

### **1.2.12 Физическая культура**

(для обучающихся, не имеющих противопоказаний для занятий физической культурой или существенных ограничений по нагрузке)

В результате обучения обучающиеся на уровне начального общего образования начнут понимать значение занятий физической культурой для укрепления здоровья, физического развития, физической подготовленности и трудовой деятельности.

#### **Знания о физической культуре**

##### **Выпускник научится:**

- ориентироваться в понятиях «физическая культура», «режим дня»; характеризовать назначение утренней зарядки, физкультминуток и физкультпауз, уроков физической культуры, закаливания, прогулок на свежем воздухе, подвижных игр, занятий спортом для укрепления здоровья, развития основных физических качеств;
- раскрывать на примерах положительное влияние занятий физической культурой на успешное выполнение учебной и трудовой деятельности, укрепление здоровья и развитие физических качеств;
- ориентироваться в понятии «физическая подготовка»: характеризовать основные физические качества (силу, быстроту, выносливость, равновесие, гибкость) и демонстрировать физические упражнения, направленные на их развитие;
- характеризовать способы безопасного поведения на уроках физической культуры и организовывать места занятий физическими упражнениями и подвижными играми (как в помещениях, так и на открытом воздухе).

##### **Выпускник получит возможность научиться:**

- выявлять связь занятий физической культурой с трудовой и оборонной деятельностью;
- характеризовать роль и значение режима дня в сохранении и укреплении здоровья; планировать и корректировать режим дня с учётом своей учебной и внешкольной деятельности, показателей своего здоровья, физического развития и физической подготовленности.

#### **Способы физкультурной деятельности**

##### **Выпускник научится:**

- отбирать упражнения для комплексов утренней зарядки и физкультминуток и выполнять их в соответствии с изученными правилами;
- организовывать и проводить подвижные игры и простейшие соревнования во время отдыха на открытом воздухе и в помещении (спортивном зале и местах рекреации), соблюдать правила взаимодействия с игроками;
- измерять показатели физического развития (рост и масса тела) и физической подготовленности (сила, быстрота, выносливость, равновесие, гибкость) с помощью тестовых упражнений; вести систематические наблюдения за динамикой показателей.

##### **Выпускник получит возможность научиться:**

- вести тетрадь по физической культуре с записями режима дня, комплексов утренней гимнастики, физкультминуток, общеразвивающих упражнений для индивидуальных занятий, результатов наблюдений за динамикой основных показателей физического развития и физической подготовленности;
- целенаправленно отбирать физические упражнения для индивидуальных занятий по развитию физических качеств;
- выполнять простейшие приёмы оказания доврачебной помощи при травмах и ушибах.

#### **Физическое совершенствование**

##### **Выпускник научится:**

- выполнять упражнения по коррекции и профилактике нарушения зрения и осанки, упражнения на развитие физических качеств (силы, быстроты, выносливости, гибкости, равновесия); оценивать величину нагрузки по частоте пульса (с помощью специальной таблицы);
- выполнять организующие строевые команды и приёмы;
- выполнять акробатические упражнения (кувырки, стойки, перекаты);
- выполнять гимнастические упражнения на спортивных снарядах (перекладина, гимнастическое бревно);
- выполнять легкоатлетические упражнения (бег, прыжки, метания и броски мячей разного веса и объёма);
- выполнять игровые действия и упражнения из подвижных игр разной функциональной направленности.

**Выпускник получит возможность научиться:**

- сохранять правильную осанку, оптимальное телосложение;
- выполнять эстетически красиво гимнастические и акробатические комбинации;
- играть в баскетбол, футбол и волейбол по упрощённым правилам;
- выполнять тестовые нормативы по физической подготовке;
- плавать, в том числе спортивными способами;
- выполнять передвижения на лыжах (для снежных регионов России).

### **1.3. Система оценки достижения планируемых результатов освоения основной образовательной программы**

#### **Общие положения**

Система оценки достижения планируемых результатов освоения основной образовательной программы начального общего образования (далее — система оценки) представляет собой один из инструментов реализации требований ФГОС НОО к результатам освоения основной образовательной программы начального общего образования и направлена на обеспечение качества образования, что предполагает вовлечённость в оценочную деятельность как педагогов, так и обучающихся.

Оценка на единой критериальной основе, формирование навыков рефлексии, самоанализа, самоконтроля, само- и взаимооценки не только дают возможность педагогам и обучающимся освоить эффективные средства управления учебной деятельностью, но и способствуют развитию у обучающихся самосознания, готовности открыто выражать и отстаивать свою позицию, готовности к самостоятельным поступкам и действиям, принятию ответственности за их результаты.

В соответствии со ФГОС НОО основным объектом системы оценки, её содержательной и критериальной базой выступают планируемые результаты освоения обучающимися основной образовательной программы начального общего образования.

Система оценки призвана способствовать поддержанию единства всей системы образования, обеспечению преемственности в системе непрерывного образования. Её основными функциями являются ориентация образовательной деятельности на достижение планируемых результатов освоения основной образовательной программы начального общего образования и обеспечение эффективной обратной связи, позволяющей осуществлять управление образовательной деятельностью.

В соответствии с этими целями система оценивания направлена на получение информации, позволяющей

- обучающимся – обрести уверенность в возможности успешного включения в систему непрерывного образования;

- **родителям (законным представителям)** – отслеживать процесс обучения и развития своего ребёнка;
- **учителям** – выносить суждения об эффективности программы обучения, об индивидуальном прогрессе и достижениях обучающихся, и, в частности, о том:
  - происходит ли развитие образовательных запросов обучающихся, стремятся ли они к более глубоким и основательным знаниям;
  - начинают ли обучающиеся осознавать, что реальные проблемы требуют интеграции знаний из разных предметных областей;
  - совершенствуют ли обучающиеся полученные учебные умения и навыки, наращивают ли свои знания, с тем, чтобы более успешно продвигаться в обучении, находить решения учебных и практических задач;
  - обнаруживают ли дети как умение работать индивидуально, так и способность к совместной учебной деятельности.

В начальной школе оценивание призвано стимулировать учение **посредством:**

- ❖ **оценки исходного знания** ребёнка, того опыта, который он/она привнёс в выполнение задания или в изучение темы;
- ❖ учёта **индивидуальных или групповых потребностей** в учебном процессе;
- ❖ учёта особенностей способов **проявления понимания** изученного на данном этапе учебного процесса и данным ребёнком;
- ❖ **развития у детей** умения самостоятельно оценивать результат своих действий.

Основными направлениями и целями оценочной деятельности в соответствии с требованиями ФГОС НОО являются оценка образовательных достижений обучающихся и оценка результатов деятельности образовательных организаций и педагогических кадров. Полученные данные используются для оценки состояния и тенденций развития системы образования разного уровня.

#### **Особенностями системы оценки являются:**

- комплексный подход к оценке результатов образования (оценка предметных, метапредметных и личностных результатов общего образования);
- использование планируемых результатов освоения основных образовательных программ в качестве содержательной и критериальной базы оценки;
- оценка успешности освоения содержания отдельных учебных предметов на основе системно-деятельностного подхода, проявляющегося в способности к выполнению учебно-практических и учебно-познавательных задач;
- оценка динамики образовательных достижений обучающихся;
- сочетание внешней и внутренней оценки как механизма обеспечения качества образования;
- использование персонифицированных процедур итоговой оценки и аттестации обучающихся и неперсонифицированных процедур оценки состояния и тенденций развития системы образования;
- уровневый подход к разработке планируемых результатов, инструментария и представлению их;
- использование накопительной системы оценивания, характеризующей динамику индивидуальных образовательных достижений (Портфель достижений или иные формы);
- использование наряду со стандартизированными письменными или устными работами таких форм и методов оценки, как проекты, практические работы, творческие работы, самоанализ, самооценка, наблюдения и др.;
- использование контекстной информации об условиях и особенностях реализации образовательных программ при интерпретации результатов педагогических измерений.

**В основе системы оценки планируемых результатов лежит интеграция следующих образовательных технологий:**

- технологий, основанных на *уровневой дифференциации* обучения;
- технологий, основанных на *создании учебных ситуаций*;
- технологий, основанных на реализации *проектной деятельности*;
- *информационных и коммуникативных технологий* обучения.

**Система оценивания планируемых результатов освоения программ начальной школы, в частности предполагает:**

- Включение обучающихся в контрольно-оценочную деятельность с тем, чтобы они приобрели навыки и привычку к *самооценке и самоанализу (рефлексии)*;
- Использование разнообразных видов, методов, форм и объектов оценивания, в том числе:
- как внутреннюю, так и внешнюю оценку, при последовательном нарастании объема внешней оценки на каждом последующем этапе получения образования;
- субъективные и объективные методы оценивания, стандартизованные оценки;
- интегральную оценку, в том числе – портфолио, и дифференцированную оценку отдельных аспектов обучения (например, формирование прописных умений и навыков, речевых навыков, навыков работы с информацией и т. д.);
- самоанализ и самооценку обучающихся;
- оценивание, как достигнутых образовательных результатов, так и процесса их формирования, а также оценивание осознанности каждым обучающимся особенностей развития своего собственного процесса обучения;
- разнообразные формы оценивания, выбор которых определяется этапом обучения, общими и специальными целями обучения, текущими учебными задачами; целью получения информации.

**Система оценивания в МОУ Бурмакинская СОШ №2 строится на основе следующих общих для всех учебных программ принципах:**

- Оценивание может быть только **критериальным**. Основными критериями оценивания выступают ожидаемые результаты, соответствующие учебным целям.
- Оценивание является **постоянным процессом**, естественным образом интегрированным в образовательную практику. В зависимости от этапа обучения и поставленных целей используется **диагностическое** (стартовое, текущее) и **срезное** (тематическое, промежуточное, рубежное, итоговое) оценивание.
- Оценивать можно только то, **чему учат**.
- Система оценивания выстраивается на безотметочно-содержательной основе в 1 классе, где исключается балльное оценивание и использование любой знаковой символики, заменяющей цифровую отметку. В контрольно-оценочной деятельности во 2-4-ом классах используется 4-балльная шкала («2» - «5»).
- Оцениваться с помощью отметки могут **только результаты деятельности** ученика, но не его личные качества.
- Система оценивания выстраивается таким образом, чтобы обучающиеся **активно включались в контрольно-оценочную деятельность**, приобретая навыки и привычку к самооценке.

**Технология оценивания образовательных достижений младших школьников в МОУ Бурмакинская СОШ №2 выстраивается в соответствии с нормативно-правовыми документами:**

- Положением о формах, периодичности и порядке текущего контроля успеваемости и промежуточной аттестации обучающихся 2-11 классов, порядке и основании перевода обучающихся в следующий класс.
- Положением о безотметочной оценке результатов и развития обучающихся 1-ого класса.

- Положением об оценке достижения планируемых результатов в начальной школе.
- Положением о портфолио обучающегося начальных классов.
- Положением о преподавании учебного курса «Основы религиозных культур и светской этики» в 4-х классах

**В системе оценивания в начальной школе используются:**

- преимущественно *внутренняя оценка*, выставляемая педагогом, школой;
- *внешняя оценка* проводится, как правило, в форме неперсонифицированных процедур (мониторинговых исследований, аккредитации образовательных организаций и др.), результаты которой не влияют на оценку детей, участвующих в этих процедурах;
- *субъективные или экспертные (наблюдения, самооценка и самоанализ и др.) и объективизированные методы оценивания* (как правило, основанные на анализе письменных ответов и работ обучающихся), в том числе – *стандартизированные* (основанные на результатах стандартизированных письменных работ, или *тестов*) процедуры и оценки;
- оценивание *достижимых* образовательных результатов, оценивание *процесса их формирования* и оценивание *осознанности каждым обучающимся* особенностей развития его собственного процесса обучения;
- *разнообразные формы оценивания*, выбор которых определяется этапом обучения, общими и специальными целями обучения, текущими учебными задачами; целью получения информации;
- *интегральная оценка*, в том числе – *портфолио, выставки, презентации, и дифференцированная оценка* отдельных аспектов обучения;
- *самоанализ и самооценка* обучающихся.

Основным объектом, содержательной и критериальной базой итоговой оценки подготовки выпускников на уровне начального общего образования выступают планируемые результаты, составляющие содержание блока **«Выпускник научится»** для каждой программы, предмета, курса.

При оценке результатов деятельности образовательных организаций и работников образования основным объектом оценки, её содержательной и критериальной базой выступают планируемые результаты освоения основной образовательной программы, составляющие содержание блоков «Выпускник научится» и «Выпускник получит возможность научиться» для каждой учебной программы.

Система оценки достижения планируемых результатов освоения основной образовательной программы начального общего образования предполагает **комплексный подход к оценке результатов** образования, позволяющий вести оценку достижения обучающимися всех трёх групп результатов образования: **личностных, метапредметных и предметных**.

В соответствии с требованиями ФГОС НОО предоставление и использование **персонифицированной информации** возможно только в рамках процедур итоговой оценки обучающихся. Во всех иных процедурах допустимо предоставление и использование исключительно **неперсонифицированной (анонимной) информации** о достигаемых обучающимися образовательных результатах.

Интерпретация результатов оценки ведётся на основе **контекстной информации** об условиях и особенностях деятельности субъектов образовательных отношений. В частности, итоговая оценка обучающихся определяется с учётом их стартового уровня и динамики образовательных достижений.

### **Особенности оценки личностных, метапредметных и предметных результатов**

Оценка личностных результатов представляет собой оценку достижения обучающимися планируемых результатов в их личностном развитии, представленных в разделе «Личностные учебные действия» программы формирования универсальных учебных действий у обучающихся при получении начального общего образования.

Достижение личностных результатов обеспечивается в ходе реализации всех компонентов образовательной деятельности, включая внеурочную деятельность, реализуемую семьёй и школой.

Основным объектом оценки личностных результатов служит сформированность универсальных учебных действий, включаемых в следующие три основных блока:

– самоопределение — сформированность внутренней позиции обучающегося — принятие и освоение новой социальной роли обучающегося; становление основ российской гражданской идентичности личности как чувства гордости за свою Родину, народ, историю и осознание своей этнической принадлежности; развитие самоуважения и способности адекватно оценивать себя и свои достижения, видеть сильные и слабые стороны своей личности;

– смыслообразование — поиск и установление личностного смысла (т. е. «значения для себя») учения обучающимися на основе устойчивой системы учебно-познавательных и социальных мотивов, понимания границ того, «что я знаю», и того, «что я не знаю», и стремления к преодолению этого разрыва;

– морально-этическая ориентация — знание основных моральных норм и ориентация на их выполнение на основе понимания их социальной необходимости; способность к моральной децентрации — учёту позиций, мотивов и интересов участников моральной дилеммы при её разрешении; развитие этических чувств — стыда, вины, совести как регуляторов морального поведения.

Основное содержание оценки личностных результатов при получении начального общего образования строится вокруг оценки:

– сформированности внутренней позиции обучающегося, которая находит отражение в эмоционально-положительном отношении обучающегося к образовательной организации, ориентации на содержательные моменты образовательной деятельности — уроки, познание нового, овладение умениями и новыми компетенциями, характер учебного сотрудничества с учителем и одноклассниками — и ориентации на образец поведения «хорошего ученика» как пример для подражания;

– сформированности основ гражданской идентичности, включая чувство гордости за свою Родину, знание знаменательных для Отечества исторических событий; любовь к своему краю, осознание своей национальности, уважение культуры и традиций народов России и мира; развитие доверия и способности к пониманию и сопереживанию чувствам других людей;

– сформированности самооценки, включая осознание своих возможностей в учении, способности адекватно судить о причинах своего успеха/неуспеха в учении; умение видеть свои достоинства и недостатки, уважать себя и верить в успех;

– сформированности мотивации учебной деятельности, включая социальные, учебно-познавательные и внешние мотивы, любознательность и интерес к новому содержанию и способам решения проблем, приобретению новых знаний и умений, мотивацию достижения результата, стремление к совершенствованию своих способностей;

– знания моральных норм и сформированности морально-этических суждений, способности к решению моральных проблем на основе децентрации (координации различных точек зрения на решение моральной дилеммы); способности к оценке своих поступков и действий других людей с точки зрения соблюдения/нарушения моральной нормы.

В планируемых результатах, описывающих эту группу, отсутствует блок «**Выпускник научится**». Это означает, что **личностные результаты выпускников при получении**

**начального общего образования** в полном соответствии с требованиями ФГОС НОО **не подлежат итоговой оценке.**

Формирование и достижение указанных выше личностных результатов — задача и ответственность системы образования и образовательной организации. Поэтому оценка этих результатов образовательной деятельности осуществляется в ходе внешних неперсонифицированных мониторинговых исследований, результаты которых являются основанием для принятия управленческих решений при проектировании и реализации региональных программ развития, программ поддержки образовательной деятельности, иных программ. К их осуществлению должны быть привлечены специалисты, не работающие в данной образовательной организации и обладающие необходимой компетентностью в сфере диагностики развития личности в детском и подростковом возрасте. Предметом оценки в этом случае становится не прогресс личностного развития обучающегося, а эффективность воспитательно-образовательной деятельности образовательной организации, муниципальной, региональной или федеральной системы образования. Это принципиальный момент, отличающий оценку личностных результатов от оценки предметных и метапредметных результатов.

В ходе текущей оценки возможна ограниченная оценка сформированности отдельных личностных результатов, полностью отвечающая этическим принципам охраны и защиты интересов ребёнка и конфиденциальности, **в форме, не представляющей угрозы личности, психологической безопасности и эмоциональному статусу обучающегося.** Такая оценка направлена на решение задачи оптимизации личностного развития обучающихся и включает три основных компонента:

- характеристику достижений и положительных качеств обучающегося;
- определение приоритетных задач и направлений личностного развития с учётом как достижений, так и психологических проблем развития ребёнка;
- систему психолого-педагогических рекомендаций, призванных обеспечить успешную реализацию задач начального общего образования.

Другой формой оценки личностных результатов может быть оценка индивидуального прогресса личностного развития обучающихся, которым необходима специальная поддержка. Эта задача может быть решена в процессе систематического наблюдения за ходом психического развития ребёнка на основе представлений о нормативном содержании и возрастной периодизации развития — в форме возрастнопсихологического консультирования. Такая оценка осуществляется по запросу родителей (законных представителей) обучающихся или педагогов (или администрации образовательной организации при согласии родителей (законных представителей) и проводится психологом, имеющим специальную профессиональную подготовку в области возрастной психологии.

**Оценка метапредметных результатов** представляет собой оценку достижения планируемых результатов освоения основной образовательной программы, описанных в разделах «Регулятивные универсальные учебные действия», «Коммуникативные универсальные учебные действия», «Познавательные универсальные учебные действия» программы формирования универсальных учебных действий у обучающихся на уровне начального общего образования, а также планируемых результатов, представленных во всех разделах подпрограммы «Чтение. Работа с текстом».

Достижение метапредметных результатов обеспечивается за счёт основных компонентов образовательной деятельности — учебных предметов.

Основным объектом оценки метапредметных результатов служит сформированность у обучающегося регулятивных, коммуникативных и познавательных универсальных действий, т. е. таких умственных действий обучающихся, которые направлены на анализ и управление своей познавательной деятельностью. К ним относятся:

- способность обучающегося принимать и сохранять учебную цель и задачи; самостоятельно преобразовывать практическую задачу в познавательную; умение



планировать собственную деятельность в соответствии с поставленной задачей и условиями её реализации и искать средства её осуществления; умение контролировать и оценивать свои действия, вносить коррективы в их выполнение на основе оценки и учёта характера ошибок, проявлять инициативу и самостоятельность в обучении;

– умение осуществлять информационный поиск, сбор и выделение существенной информации из различных информационных источников;

– умение использовать знаково-символические средства для создания моделей изучаемых объектов и процессов, схем решения учебно-познавательных и практических задач;

– способность к осуществлению логических операций сравнения, анализа, обобщения, классификации по родовидовым признакам, к установлению аналогий, отнесения к известным понятиям;

– умение сотрудничать с педагогом и сверстниками при решении учебных проблем, принимать на себя ответственность за результаты своих действий.

**Основное содержание оценки метапредметных результатов** на уровне начального общего образования строится вокруг умения учиться, т. е. той совокупности способов действий, которая, собственно, и обеспечивает способность обучающихся к самостоятельному усвоению новых знаний и умений, включая организацию этой деятельности.

Уровень сформированности универсальных учебных действий, представляющих содержание и объект оценки метапредметных результатов, может быть качественно оценён и измерен в следующих основных формах.

Во-первых, достижение метапредметных результатов может выступать как результат выполнения специально сконструированных диагностических задач, направленных на оценку уровня сформированности конкретного вида универсальных учебных действий.

Во-вторых, достижение метапредметных результатов может рассматриваться как инструментальная основа (или как средство решения) и как условие успешности выполнения учебных и учебно-практических задач средствами учебных предметов.

Этот подход широко использован для итоговой оценки планируемых результатов по отдельным предметам. В зависимости от успешности выполнения проверочных заданий по математике, русскому языку, родному (нерусскому) языку (далее — родному языку), чтению, окружающему миру, технологии и другим предметам и с учётом характера ошибок, допущенных ребёнком, можно сделать вывод о сформированности ряда познавательных и регулятивных действий обучающихся. Проверочные задания, требующие совместной работы обучающихся на общий результат, позволяют оценить сформированность коммуникативных учебных действий.

Наконец, достижение метапредметных результатов может проявиться в успешности выполнения комплексных заданий на межпредметной основе. В частности, широкие возможности для оценки сформированности метапредметных результатов открывает использование проверочных заданий, успешное выполнение которых требует освоения навыков работы с информацией.

Преимуществом двух последних способов оценки является то, что предметом измерения становится уровень присвоения обучающимся универсального учебного действия, обнаруживающий себя в том, что действие занимает в структуре учебной деятельности обучающегося место операции, выступая средством, а не целью активности ребёнка.

Таким образом, оценка метапредметных результатов может проводиться в ходе различных процедур. Например, в итоговых проверочных работах по предметам или в комплексных работах на межпредметной основе целесообразно осуществлять оценку (прямую или опосредованную) сформированности большинства познавательных учебных действий и навыков работы с информацией, а также опосредованную оценку сформированности ряда коммуникативных и регулятивных действий.

В ходе текущей, тематической, промежуточной оценки может быть оценено достижение таких коммуникативных и регулятивных действий, которые трудно или нецелесообразно проверить в ходе стандартизированной итоговой проверочной работы. Например, именно в ходе текущей оценки целесообразно отслеживать уровень сформированности такого умения, как взаимодействие с партнёром: ориентация на партнёра, умение слушать и слышать собеседника; стремление учитывать и координировать различные мнения и позиции в отношении объекта, действия, события и др.

Оценка уровня сформированности ряда универсальных учебных действий, овладение которыми имеет определяющее значение для оценки эффективности всей системы начального образования (например, обеспечиваемые системой начального образования уровень включённости детей в учебную деятельность, уровень их учебной самостоятельности, уровень сотрудничества и ряд других), проводится в форме неперсонифицированных процедур.

**Оценка предметных результатов** представляет собой оценку достижения обучающимся планируемых результатов по отдельным предметам.

Достижение этих результатов обеспечивается за счёт основных компонентов образовательной деятельности — учебных предметов, представленных в обязательной части учебного плана.

В соответствии с пониманием сущности образовательных результатов, заложенным в ФГОС НОО, предметные результаты содержат в себе, во-первых, систему основополагающих элементов научного знания, которая выражается через учебный материал различных курсов (далее — систему предметных знаний), и, во-вторых, систему формируемых действий с учебным материалом (далее — систему предметных действий), которые направлены на применение знаний, их преобразование и получение нового знания.

**Система предметных знаний** — важнейшая составляющая предметных результатов. В ней можно выделить опорные знания (знания, усвоение которых принципиально необходимо для текущего и последующего успешного обучения) и знания, дополняющие, расширяющие или углубляющие опорную систему знаний, а также служащие пропедевтикой для последующего изучения курсов.

К опорным знаниям относятся прежде всего основополагающие элементы научного знания (как общенаучные, так и относящиеся к отдельным отраслям знания и культуры), лежащие в основе современной научной картины мира: ключевые теории, идеи, понятия, факты, методы. На уровне начального общего образования к опорной системе знаний отнесён понятийный аппарат учебных предметов, освоение которого позволяет учителю и обучающимся эффективно продвигаться в изучении предмета.

Опорная система знаний определяется с учётом их значимости для решения основных задач образования на данном уровне образования, опорного характера изучаемого материала для последующего обучения, а также с учётом принципа реалистичности, потенциальной возможности их достижения большинством обучающихся. Иными словами, в эту группу включается система таких знаний, умений, учебных действий, которые, во-первых, принципиально необходимы для успешного обучения и, во-вторых, при наличии специальной целенаправленной работы учителя в принципе могут быть достигнуты подавляющим большинством детей.

При получении начального общего образования особое значение для продолжения образования имеет усвоение учащимися опорной системы знаний по русскому языку, родному языку и математике.

При оценке предметных результатов основную ценность представляет не само по себе освоение системы опорных знаний и способность воспроизводить их в стандартных учебных ситуациях, а способность использовать эти знания при решении учебно-познавательных и учебно-практических задач. Иными словами, объектом оценки

предметных результатов являются действия, выполняемые обучающимися, с предметным содержанием.

**Действия с предметным содержанием (или предметные действия)** — вторая важная составляющая предметных результатов. В основе многих предметных действий лежат те же универсальные учебные действия, прежде всего познавательные: использование знаково-символических средств; моделирование; сравнение, группировка и классификация объектов; действия анализа, синтеза и обобщения; установление связей (в том числе причинно-следственных) и аналогий; поиск, преобразование, представление и интерпретация информации, рассуждения и т. д. Однако на разных предметах эти действия преломляются через специфику предмета, например выполняются с разными объектами — с числами и математическими выражениями; со звуками и буквами, словами, словосочетаниями и предложениями; с высказываниями и текстами; с объектами живой и неживой природы; с музыкальными и художественными произведениями и т. п. Поэтому при всей общности подходов и алгоритмов выполнения действий сам состав формируемых и обрабатываемых действий носит специфическую «предметную» окраску.

Совокупность же всех учебных предметов обеспечивает возможность формирования всех универсальных учебных действий при условии, что образовательная деятельность ориентирована на достижение планируемых результатов.

К предметным действиям следует отнести также действия, которые присущи главным образом только конкретному предмету и овладение которыми необходимо для полноценного личностного развития или дальнейшего изучения предмета (в частности, способы двигательной деятельности, осваиваемые в курсе физической культуры, или способы обработки материалов, приёмы лепки, рисования, способы музыкальной исполнительской деятельности и др.).

Формирование одних и тех же действий на материале разных предметов способствует сначала правильному их выполнению в рамках заданного предметом диапазона (круга) задач, а затем и осознанному и произвольному их выполнению, переносу на новые классы объектов. Это проявляется в способности обучающихся решать разнообразные по содержанию и сложности классы учебно-познавательных и учебно-практических задач.

Поэтому **объектом оценки предметных результатов** служит в полном соответствии с требованиями ФГОС НОО способность обучающихся решать учебно-познавательные и учебно-практические задачи с использованием средств, релевантных содержанию учебных предметов, в том числе на основе метапредметных действий.

Оценка достижения этих предметных результатов ведётся как в ходе текущего и промежуточного оценивания, так и в ходе выполнения итоговых проверочных работ. При этом итоговая оценка ограничивается контролем успешности освоения действий, выполняемых обучающимися, с предметным содержанием, отражающим опорную систему знаний данного учебного курса.

### **Портфель достижений как инструмент оценки динамики индивидуальных образовательных достижений**

Показатель динамики образовательных достижений — один из основных показателей в оценке образовательных достижений. На основе выявления характера динамики образовательных достижений обучающихся можно оценивать эффективность учебной деятельности, работы учителя или образовательной организации, системы образования в целом. При этом наиболее часто реализуется подход, основанный на сравнении количественных показателей, характеризующих результаты оценки, полученные в двух точках образовательной траектории обучающихся.

Оценка динамики образовательных достижений, как правило, имеет две составляющие: педагогическую, понимаемую как оценку динамики степени и уровня овладения действиями

с предметным содержанием, и психологическую, связанную с оценкой индивидуального прогресса в развитии ребёнка.

Одним из наиболее адекватных инструментов для оценки динамики образовательных достижений служит **портфель достижений** обучающегося. Как показывает опыт его использования, портфель достижений может быть отнесён к разряду аутентичных индивидуальных оценок, ориентированных на демонстрацию динамики образовательных достижений в широком образовательном контексте (в том числе в сфере освоения таких средств самоорганизации собственной учебной деятельности, как самоконтроль, самооценка, рефлексия и т. д.).

Портфель достижений — это не только современная эффективная форма оценивания, но и действенное средство для решения ряда важных педагогических задач, позволяющее:

- поддерживать высокую учебную мотивацию обучающихся;
- поощрять их активность и самостоятельность, расширять возможности обучения и самообучения;
- развивать навыки рефлексивной и оценочной (в том числе самооценочной) деятельности обучающихся;
- формировать умение учиться — ставить цели, планировать и организовывать собственную учебную деятельность.

**Портфель достижений** представляет собой специально организованную подборку работ, которые демонстрируют усилия, прогресс и достижения обучающегося в различных областях. Портфель достижений является оптимальным способом организации текущей системы оценки. При этом материалы портфеля достижений должны допускать независимую оценку, например при проведении аттестации педагогов.

В состав портфеля достижений могут включаться результаты, достигнутые обучающимся не только в ходе учебной деятельности, но и в иных формах активности: творческой, социальной, коммуникативной, физкультурно-оздоровительной, трудовой деятельности, протекающей как в рамках повседневной школьной практики, так и за её пределами.

В портфель достижений учеников начальной школы, который используется для оценки достижения планируемых результатов начального общего образования, целесообразно включать следующие материалы.

**1. Выборки детских работ — формальных и творческих**, выполненных в ходе обязательных учебных занятий по всем изучаемым предметам, а также в ходе посещаемых учащимися занятий, реализуемых в рамках образовательной программы образовательной организации.

Обязательной составляющей портфеля достижений являются материалы стартовой диагностики, промежуточных и итоговых стандартизированных работ по отдельным предметам.

Остальные работы должны быть подобраны так, чтобы их совокупность демонстрировала нарастающие успешность, объём и глубину знаний, достижение более высоких уровней формируемых учебных действий. Примерами такого рода работ могут быть:

- по русскому, родному языку и литературному чтению, литературному чтению на родном языке, иностранному языку — диктанты и изложения, сочинения на заданную тему, сочинения на произвольную тему, аудиозаписи монологических и диалогических высказываний, «дневники читателя», иллюстрированные «авторские» работы детей, материалы их самоанализа и рефлексии и т. п.;

- по математике — математические диктанты, оформленные результаты мини-исследований, записи решения учебно-познавательных и учебно-практических задач, математические модели, аудиозаписи устных ответов (демонстрирующих навыки устного счёта, рассуждений, доказательств, выступлений, сообщений на математические темы), материалы самоанализа и рефлексии и т. п.;

– по окружающему миру — дневники наблюдений, оформленные результаты мини-исследований и мини-проектов, интервью, аудиозаписи устных ответов, творческие работы, материалы самоанализа и рефлексии и т. п.;

– по предметам эстетического цикла — аудиозаписи, фото- и видеоизображения примеров исполнительской деятельности, иллюстрации к музыкальным произведениям, иллюстрации на заданную тему, продукты собственного творчества, аудиозаписи монологических высказываний-описаний, материалы самоанализа и рефлексии и т. п.;

– по технологии — фото- и видеоизображения продуктов исполнительской деятельности, аудиозаписи монологических высказываний-описаний, продукты собственного творчества, материалы самоанализа и рефлексии и т. п.;

– по физкультуре — видеоизображения примеров исполнительской деятельности, дневники наблюдений и самоконтроля, самостоятельно составленные расписания и режим дня, комплексы физических упражнений, материалы самоанализа и рефлексии и т. п.

**2. Систематизированные материалы наблюдений** (оценочные листы, материалы и листы наблюдений и т. п.) за процессом овладения универсальными учебными действиями, которые ведут учителя начальных классов (выступающие и в роли учителя-предметника, и в роли классного руководителя), иные учителя-предметники, школьный психолог, организатор воспитательной работы и другие непосредственные участники образовательных отношений.

**3. Материалы, характеризующие достижения обучающихся в рамках внеурочной и досуговой деятельности**, например результаты участия в олимпиадах, конкурсах, смотрах, выставках, концертах, спортивных мероприятиях, поделки и др. Основное требование, предъявляемое к этим материалам, — отражение в них степени достижения планируемых результатов освоения примерной образовательной программы начального общего образования.

Анализ, интерпретация и оценка отдельных составляющих и портфеля достижений в целом ведутся с позиций достижения планируемых результатов с учётом основных результатов начального общего образования, закреплённых в ФГОС НОО.

Оценка как отдельных составляющих, так и портфеля достижений в целом ведётся на критериальной основе, поэтому портфели достижений должны сопровождаться специальными документами, в которых описаны состав портфеля достижений; критерии, на основе которых оцениваются отдельные работы, и вклад каждой работы в накопленную оценку выпускника. Критерии оценки отдельных составляющих портфеля достижений могут полностью соответствовать рекомендуемым или быть адаптированы учителем применительно к особенностям образовательной программы и контингента детей.

При адаптации критериев целесообразно соотносить их с критериями и нормами, представленными в примерах инструментария для итоговой оценки достижения планируемых результатов, естественно, спроецировав их предварительно на данный этап обучения.

По результатам оценки, которая формируется на основе материалов портфеля достижений, делаются выводы:

1) о сформированности у обучающегося универсальных и предметных способов действий, а также опорной системы знаний, обеспечивающих ему возможность продолжения образования в основной школе;

2) о сформированности основ умения учиться, понимаемой как способность к самоорганизации с целью постановки и решения учебно-познавательных и учебно-практических задач;

3) об индивидуальном прогрессе в основных сферах развития личности — мотивационно-смысловой, познавательной, эмоциональной, волевой и саморегуляции.

### **Итоговая оценка выпускника**

На итоговую оценку на уровне начального общего образования, результаты которой используются при принятии решения о возможности (или невозможности) продолжения

обучения на следующем уровне, выносятся только предметные и метапредметные результаты, описанные в разделе «Выпускник научится» планируемых результатов начального общего образования.

Предметом итоговой оценки является способность обучающихся решать учебно-познавательные и учебно-практические задачи, построенные на материале опорной системы знаний с использованием средств, релевантных содержанию учебных предметов, в том числе на основе метапредметных действий. Способность к решению иного класса задач является предметом различного рода неперсонифицированных обследований.

При получении начального общего образования особое значение для продолжения образования имеет усвоение обучающимися опорной системы знаний по русскому языку, родному языку и математике и овладение следующими метапредметными действиями:

- речевыми, среди которых следует выделить навыки осознанного чтения и работы с информацией;

- коммуникативными, необходимыми для учебного сотрудничества с учителем и сверстниками.

Итоговая оценка выпускника формируется на основе накопленной оценки, зафиксированной в портфеле достижений, по всем учебным предметам и оценок за выполнение, как минимум, трёх (четырёх) итоговых работ (по русскому языку, родному языку, математике и комплексной работы на межпредметной основе).

При этом накопленная оценка характеризует выполнение всей совокупности планируемых результатов, а также динамику образовательных достижений обучающихся за период обучения. А оценки за итоговые работы характеризуют, как минимум, уровень усвоения обучающимися опорной системы знаний по русскому языку, родному языку и математике, а также уровень овладения метапредметными действиями.

На основании этих оценок по каждому предмету и по программе формирования универсальных учебных действий делаются следующие выводы о достижении планируемых результатов.

1) Выпускник овладел опорной системой знаний и учебными действиями, необходимыми для продолжения образования на следующем уровне, и способен использовать их для решения простых учебно-познавательных и учебно-практических задач средствами данного предмета.

Такой вывод делается, если в материалах накопительной системы оценки зафиксировано достижение планируемых результатов по всем основным разделам учебной программы, как минимум, с оценкой «зачтено» (или «удовлетворительно»), а результаты выполнения итоговых работ свидетельствуют о правильном выполнении не менее 50% заданий базового уровня.

2) Выпускник овладел опорной системой знаний, необходимой для продолжения образования на следующем уровне образования, на уровне осознанного произвольного овладения учебными действиями.

Такой вывод делается, если в материалах накопительной системы оценки зафиксировано достижение планируемых результатов по всем основным разделам учебной программы, причём не менее чем по половине разделов выставлена оценка «хорошо» или «отлично», а результаты выполнения итоговых работ свидетельствуют о правильном выполнении не менее 65% заданий базового уровня и получении не менее 50% от максимального балла за выполнение заданий повышенного уровня.

3) Выпускник не овладел опорной системой знаний и учебными действиями, необходимыми для продолжения образования на следующем уровне образования.

Такой вывод делается, если в материалах накопительной системы оценки не зафиксировано достижение планируемых результатов по **всем** основным разделам учебной программы, а результаты выполнения итоговых работ свидетельствуют о правильном выполнении менее 50% заданий базового уровня.

Педагогический совет образовательной организации на основе выводов, сделанных по каждому обучающемуся, рассматривает вопрос об **успешном освоении данным обучающимся основной образовательной программы начального общего образования и переводе его на следующий уровень общего образования.**

В случае если полученные обучающимся итоговые оценки не позволяют сделать однозначного вывода о достижении планируемых результатов, решение о переводе на следующий уровень общего образования принимается педагогическим советом с учётом динамики образовательных достижений обучающегося и контекстной информации об условиях и особенностях его обучения в рамках регламентированных процедур, устанавливаемых на федеральном уровне.

Решение **о переводе** обучающегося на следующий уровень общего образования принимается одновременно с рассмотрением и утверждением **характеристики обучающегося**, в которой:

- отмечаются образовательные достижения и положительные качества обучающегося;
- определяются приоритетные задачи и направления личностного развития с учётом как достижений, так и психологических проблем развития ребёнка;
- даются психолого-педагогические рекомендации, призванные обеспечить успешную реализацию намеченных задач на следующем уровне обучения.

**Оценка результатов деятельности образовательной организации начального общего образования** проводится на основе результатов итоговой оценки достижения планируемых результатов освоения основной образовательной программы начального общего образования с учётом:

- результатов мониторинговых исследований разного уровня (федерального, регионального, муниципального);
- условий реализации основной образовательной программы начального общего образования;
- особенностей контингента обучающихся.

Предметом оценки в ходе данных процедур является также текущая оценочная деятельность образовательных организаций и педагогов, и в частности отслеживание динамики образовательных достижений выпускников начальной школы данной образовательной организации.

В случае если для проведения итоговых работ используется единый, централизованно разработанный инструментарий, наиболее целесообразной формой оценки деятельности образовательной организации начального общего образования является **регулярный мониторинг результатов выполнения итоговых работ.**

### **Модель предметного мониторинга МОУ Бурмакинская СОШ №2 начального общего образования**

**Цель предметного мониторинга:** создание оснований для обобщения и анализа полученной информации об уровне предметной обученности начального общего образования ОО для осуществления оценивания, прогнозирования тенденций развития, принятия обоснованных решений по улучшению качества образования.

#### **Распределение форм контроля по четвертям учебного года**

	<b>1 четверть</b>	<b>2 четверть</b>	<b>3 четверть</b>	<b>4 четверть</b> <b>(итоговая контрольная работа)</b>

<b>1 класс</b>	<b>Стартовая диагностика</b> внутренняя (психолого-педагогическая диагностика).	<b>Отдельные предметные работы:</b> Математика Русский язык Чтение Окружающий мир	<b>Отдельные предметные работы:</b> Математика Русский язык Чтение Окружающий мир	<b>Комплексная работа:</b> Математика Русский язык Чтение Окружающий мир
<b>2 класс</b>	<b>Отдельные предметные работы:</b> Математика Русский язык Чтение Окружающий мир Английский язык ИЗО Музыка Технология Физическая культура	<b>Отдельные предметные работы:</b> Математика Русский язык Чтение Окружающий мир	<b>Отдельные предметные работы:</b> Математика Русский язык Чтение Окружающий мир	<b>Отдельные предметные работы:</b> Математика Русский язык Чтение Окружающий мир Английский язык ИЗО Музыка Технология Физическая культура <b>Комплексная работа</b>
<b>3 класс</b>	<b>Отдельные предметные работы:</b> Математика Русский язык Чтение Окружающий мир Английский язык ИЗО	<b>Отдельные предметные работы:</b> Математика Русский язык Чтение Окружающий мир	<b>Отдельные предметные работы:</b> Математика Русский язык Чтение Окружающий мир Английский язык	<b>Отдельные предметные работы:</b> Математика Русский язык Чтение Окружающий мир Английский язык ИЗО Музыка



	Музыка Технология Физическая культура			Технология Физическая культура <b>Комплексная работа</b>
<b>4 класс</b>	<b>Отдельные предметные работы:</b> Математика Русский язык Чтение Окружающий мир Английский язык ИЗО Музыка Технология Физическая культура	<b>Отдельные предметные работы:</b> Математика Русский язык Чтение Окружающий мир	<b>Отдельные предметные работы:</b> Математика Русский язык Чтение Окружающий мир Английский язык	<b>Отдельные предметные работы:</b> Математика Русский язык Чтение Окружающий мир Английский язык ИЗО Музыка Технология Физическая культура <b>Комплексная работа</b> <b>Внешняя экспертиза (ВЭП)</b>

#### **Формы сохранения результатов учебной и внеучебной деятельности обучающегося**

Для сохранения результатов учебной и внеучебной деятельности обучающихся используются:

- ❖ общеклассные справочники, сборники правил по каждой предметной линии, плакаты — как форма сохранения результатов учебной деятельности класса;
- ❖ презентации (в виде распечатанных материалов) — как форма сохранения результатов пробно-поисковой работы группы.

Для сохранения результатов практических работ обучающихся используются:

- творческие работы (графические, живописные, литературные, научные описания собственных наблюдений и экспериментов) как в форме портфолио (накопительных папок), так и в форме выставок, научных журналов, литературных сборников (возможны как цифровые, так и печатные формы);
- презентация, фиксация результатов преобразования модели (схема, чертеж и др. знаковые формы, полученные ребенком в ходе индивидуального решения задачи (в виде цифрового объекта или распечатки));

- выполненные работы в компьютерных средах, таблицы и графики, отражающие состояние навыков ребенка — соревнование с самим собой (в виде цифрового объекта или распечатки).

Все материалы младшего школьника по итогам образования в начальной школе оформляются в форме «портфолио».

**Промежуточная аттестация по итогам четверти** определяется по Таблицам предметных результатов (среднее арифметическое баллов).

*Четвертная ОЦЕНКА*

- выражается в *словесной (устной) характеристике* уровня развития обучающегося: какие предметные действия и на каком уровне он смог продемонстрировать в ходе решения задач по темам данной четверти; главное внимание при этом уделяется сравнению с уровнем самого обучающегося на предыдущих этапах, подчёркивается продвижение и выделяются действия, развитие которых необходимо продолжить в будущем; четвертная оценка-характеристика может быть сделана при необходимости в любой момент на основании отметок обучающегося за различные умения в Таблице результатов.

- высчитывается как среднее арифметическое, для определения среднего балла должны учитываться отметки за все темы, изученные в данной четверти: текущие отметки, выставленные с согласия ученика, обязательные отметки за задания проверочных и контрольных работ с учётом их пересдачи;

- в официальный журнал выставляется среднее арифметическое, высчитывается по отметкам, за контрольные работы, и за текущие ответы в нём.

В Портфолио (портфель достижений) могут войти выборки детских работ, результаты диагностик, материалы текущей оценки (листы наблюдений, оценочные листы, таблицы требований и т. д.), результаты и материалы тематических работ, итогового контроля, материалы, отражающие достижения во внеучебной деятельности.

Выборки детских работ подтверждают личностную успешность в освоении предметов и формировании УУД.

**Выборки детских работ**

Предмет	Детские работы
Математика	<ul style="list-style-type: none"> <li>• математические диктанты</li> <li>• мини-исследования и мини-проекты,</li> <li>• модели, решения задач</li> <li>• контрольные работы</li> <li>• тесты</li> </ul>
Русский язык, литературное чтение, иностранный язык	<ul style="list-style-type: none"> <li>• диктанты, изложения, сочинения</li> <li>• иллюстрированные авторские работы</li> <li>• контрольные работы</li> <li>• тесты</li> </ul>
Окружающий мир	<ul style="list-style-type: none"> <li>• контрольные работы</li> <li>• тесты</li> <li>• мини-исследования и мини-проекты</li> <li>• творческие работы</li> </ul>
Музыка, ИЗО, технология	<ul style="list-style-type: none"> <li>• тесты</li> <li>• продукты собственного творчества</li> </ul>
Физическая культура	<ul style="list-style-type: none"> <li>• самостоятельные работы</li> <li>• материалы самоанализа и рефлексии</li> </ul>
ОРКСЭ (ОПК)	<ul style="list-style-type: none"> <li>• продукты собственного творчества</li> <li>• тесты</li> </ul>

**Итоговая оценка за курс начальной школы** – это словесная характеристика достижений обучающегося, которая создаётся на основании трёх показателей:

- 1) комплексной накопленной оценки (вывода по «Портфолио достижений» – совокупность всех образовательных результатов)
- 2) результатов текущих диагностических работ по всем предметам учебного плана (освоение опорной системы знаний – через решение задач);
- 3) результатов диагностических работ по УУД за 4-й класс и итоговой комплексной межпредметной диагностической работы (уровень метапредметных действий с предметными и надпредметными знаниями).

Вывод-оценка (о возможности продолжения образования на следующем уровне)	Показатели <i>(процентные показатели установлены авторами примерной ООП)</i>	
	Комплексная оценка (данные «Портфолио достижений»)	Итоговые работы (все предметы учебного плана и межпредметная работа)
1. Не овладел опорной системой знаний и необходимыми учебными действиями	Не зафиксировано достижение планируемых результатов по всем разделам образовательной программы (предметные, метапредметные, личностные результаты)	Правильно выполнено менее 60% заданий необходимого (базового) уровня
2. Овладел опорной системой знаний и необходимыми учебными действиями, способен использовать их для решения простых стандартных задач	Достижение планируемых результатов по всем основным разделам образовательной программы как минимум с оценкой «удовлетворительно»	Правильно не менее 60% заданий необходимого (базового) уровня
3. Овладел опорной системой знаний на уровне осознанного применения учебных действий, в том числе при решении нестандартных задач	Достижение планируемых результатов не менее чем по половине разделов образовательной программы с оценкой «хорошо» или «отлично»	Правильно не менее 80% заданий необходимого (базового) уровня и не менее 50% от максимального балла за выполнение заданий повышенного уровня

Решение об успешном освоении обучающимися основной образовательной программы начального общего образования и переводе его в основную школу принимается педагогическим советом на основе выводов, сделанных по каждому обучающемуся.

В случае если результаты промежуточной аттестации не позволяют сделать однозначного вывода о достижении планируемых результатов, решение о переводе на следующий уровень общего образования принимается педагогическим советом с учётом динамики образовательных достижений выпускника и контекстной информации об условиях и особенностях его обучения в рамках регламентированных процедур, устанавливаемых Министерством образования и науки Российской Федерации.

Решение о переводе обучающегося принимается одновременно с рассмотрением и утверждением **характеристики обучающегося**, в которой:

- ❖ отмечаются образовательные достижения и положительные качества ученика;
- ❖ определяются приоритетные задачи и направления личностного развития с учётом как достижений, так и психологических проблем развития ребёнка;

- ❖ даются психолого-педагогические рекомендации, призванные обеспечить успешную реализацию намеченных задач на следующем этапе обучения.

Все выводы и оценки, включаемые в характеристику, подтверждаются материалами портфеля достижений и другими объективными показателями.

В начальной школе в соответствии с законом «Об образовании в Российской Федерации» **государственная итоговая аттестация учеников не предусматривается.**

**Оценка результатов деятельности** МОУ Бурмакинская СОШ №2 проводится на основе мониторинга образовательных достижений выпускников с учётом условий деятельности образовательной организации.

Для проведения итоговых работ используется разработанный инструментарий, поэтому целесообразной формой является регулярный внутренний мониторинг результатов выполнения итоговых работ по четвертям учебного года:

- по итогам 1 четверти: 1-4 классы – математика, русский язык литературное чтение, окружающий мир;
- по итогам 2 четверти: 1-4 классы – математика, русский язык литературное чтение, окружающий мир;
- по итогам 3 четверти: 1-2 классы - математика, русский язык литературное чтение, окружающий мир; 3-4 классы - математика, русский язык, литературное чтение, окружающий мир, английский язык;
- по итогам года: 1-ый класс: комплексная работа – русский язык, литературное чтение, математика, окружающий мир; 2-4 классы - отдельные работы по всем предметам учебного плана.

**Оценка результатов деятельности** МОУ Бурмакинская СОШ №2 осуществляется в ходе аккредитации, а также в рамках аттестации педагогических работников ОО.

Она проводится на основе результатов итоговой оценки достижения планируемых результатов освоения основной образовательной программы начального общего образования с учётом:

- результатов мониторинговых исследований разного уровня (федерального, регионального, муниципального);
- условий реализации основной образовательной программы начального общего образования;
- особенностей контингента обучающихся.

Предметом оценки в ходе данных процедур является также внутренняя оценочная деятельность образовательной организации и педагогов и, в частности, отслеживание динамики образовательных достижений выпускников начальной школы.

Результативность учебно-воспитательного процесса определяется на основе отслеживания динамики показателей социальной успешности каждого ученика, учеников каждого класса и в целом по школе.

**Используемая в МОУ Бурмакинская СОШ №2 система оценки ориентирована на стимулирование обучающегося стремиться к объективному контролю, а не сокрытию своего незнания и неумения, на формирование потребности в адекватной и конструктивной самооценке.**

## **Границы и рамки применения системы оценки результатов**

- 1) Постепенное внедрение всех нововведений по этапам, от простого к сложному.
- 2) Понимание, что система оценки результатов не даётся в законченном и неизменном виде, она будет развиваться, по ходу её внедрения будут ставиться новые вопросы, проблемы, которые потребуют поиска ответов и решений, т.е. система будет корректироваться.

- 3) Обучение самих учеников способам оценивания и фиксации своих результатов, чтобы они могли в основном делать это самостоятельно, лишь при выборочном контроле со стороны учителя;
- 4) Ориентир только на поддержание успешности и мотивации ученика. Запрет на любые формы и способы, которые превращали бы систему оценки в «кнут», недопустимо увеличение числа контрольных работ.
- 5) Обеспечение личной психологической безопасности ученика.
- 6) Подавляющее большинство образовательных результатов конкретного ученика можно сравнивать только с его же предыдущими показателями, но не с показателями других учеников класса. У каждого должно быть право на индивидуальную образовательную траекторию – на свой темп освоения материала, на выбранный уровень притязаний.
- 7) Личностные результаты в основном фиксируются неперсонифицированно, только по классу в целом.

## **2. Содержательный раздел**

### **2.1. Программа формирования универсальных учебных действий у обучающихся**

Программа развития универсальных учебных действий – один из базовых документов, призванных конкретизировать требования к результатам дошкольного и начального общего образования и дополнить традиционное содержание учебно-воспитательных программ. Программа необходима для планирования образовательной деятельности в дошкольных образовательных организациях и начальной школе и обеспечения преемственности образования. Существующий разрыв между дошкольной и школьной системой образования со всей остротой ставит проблему разработки требований к содержанию и результатам дошкольного образования, нацеленного на формирование предметной и психологической готовности ребенка к успешному обучению в школе. Разработка Программы развития универсальных учебных действий для дошкольного образования позволит планировать результаты образовательной деятельности, задать критерии и показатели психического развития детей, необходимые для успешного начального обучения. Программа должна стать основой для разработки учебных планов, программ, учебно-методических материалов и пособий в системе дошкольного и начального основного образования.

Актуальность разработки Программы развития универсальных учебных действий для дошкольного и начального общего образования диктуется следующими обстоятельствами:

- необходимостью ускоренного совершенствования образовательного пространства с целью оптимизации общекультурного, личностного и познавательного развития детей, создания условий для достижения успешности всеми обучающимися;

- задачами формирования общекультурной и гражданской идентичности обучающихся, обеспечивающих социальную консолидацию в условиях культурного, этнического и религиозного разнообразия российского общества. Уже к концу дошкольного возраста формируются основы мировосприятия ребенка, складывается система представлений о моральных нормах и правилах, обеспечивающих возможности моральной регуляции поведения и построения отношений между людьми, формируется Я - концепция, включая культурную и этническую самоидентификацию. Целенаправленное формирование общекультурной и гражданской идентичности личности выступает, как актуальная задача

воспитания ребенка уже на первых этапах его включения в институты социализации и никак не может быть предоставлена воле случая.

- существующим разрывом между системой дошкольного и школьного образования и необходимостью сохранения единства образовательного пространства, преемственности этапов образовательной системы. Актуальность проблемы обеспечения непрерывности образования в детском возрасте обусловлена возрастанием явлений школьной дезадаптации, обусловленным низкой школьной зрелостью и недостаточной психологической готовностью детей к школьному обучению, недостаточностью государственного и социального контроля над ходом и динамикой психического развития детей в дошкольном периоде в условиях многообразия программ дошкольного образования и расплывчатости его инвариантного ядра. Стихийность и зачастую непрогнозируемость результатов развития детей со всей остротой ставят задачу целенаправленного управляемого формирования системы универсальных учебных действий, обеспечивающих компетентность «умения учиться».

- возрастанием требований к коммуникационному взаимодействию и толерантности членов поликультурного общества, степени ответственности и свободе личностного выбора, самоактуализации. Низкий уровень коммуникативной компетентности детей, находящий отражение в увеличении числа детей с высокой социальной и межличностной тревожностью, явлениях преследования и отвержения сверстников в школе и детском саду, росте одиночества, большом числе детей с низким социометрическим статусом, изолированных и отвергаемых в детском коллективе ставит задачу воспитания умения сотрудничать и работать в группе, быть толерантным к разнообразию точек зрения и мнений, уметь слушать и слышать партнера, свободно, четко и понятно излагать свою точку зрения на проблему.

Ключевой задачей развития образовательной системы становится обеспечение развивающего потенциала ФГОС. Формирование способности и готовности обучающихся реализовывать универсальные учебные действия, составляющие инвариантную основу образовательной деятельности, должно быть обеспечено Программой развития универсальных учебных действий уже в период предшкольного образования, создающего равные возможности успешности начального общего образования для всех детей.

**Цель программы** формирования универсальных учебных действий как *обеспечение системного подхода к личностному развитию и формированию универсальных учебных действий в рамках Образовательной системы «Школа России».*

**Задачи**, которые решает программа личностного развития и формирования универсальных учебных действий обучающихся:

- 1) определить ценностные ориентиры содержания образования начального общего образования;
- 2) показать связь личностных результатов и универсальных учебных действий с содержанием учебных предметов, используемых технологий и форм работы;
- 3) определить перечень личностных и метапредметных результатов образования;
- 4) охарактеризовать систему типовых заданий для формирования личностных результатов и универсальных учебных действий;
- 5) предложить систему типовых задач для оценки сформированности универсальных учебных действий.

**2.1.2. Описание ценностных ориентиров содержания образования на этапе начального общего образования**

***Личностные ценности:***

**Ценность жизни** – признание человеческой жизни и существования живого в природе в целом как величайшей ценности, как основы для подлинного экологического сознания.

**Ценность добра** – направленность человека на развитие и сохранение жизни, через сострадание и милосердие как проявление высшей человеческой способности - любви.

**Ценность природы** основывается на общечеловеческой ценности жизни, на осознании себя частью природного мира – частью живой и неживой природы. Любовь к природе означает, прежде всего, бережное отношение к ней как к среде обитания и выживания человека, а также переживание чувства красоты, гармонии, её совершенства, сохранение и приумножение её богатства.

**Ценность истины** – это ценность научного познания как части культуры человечества, разума, понимания сущности бытия, мироздания.

**Ценность красоты, гармонии** лежит в основе эстетического воспитания через приобщение человека к разным видам искусства. Это ценность совершенства, гармонизации, приведения в соответствие с идеалом, стремление к нему – «красота спасёт мир».

**Общественные ценности:**

**Ценность человека** как разумного существа, стремящегося к добру и самосовершенствованию, важность и необходимость соблюдения здорового образа жизни в единстве его составляющих: физическом, психическом и социально-нравственном здоровье.

**Ценность семьи** как первой и самой значимой для развития ребёнка социальной и образовательной среды, обеспечивающей преемственность культурных традиций народов России от поколения к поколению и тем самым жизнеспособность российского общества.

**Ценность труда и творчества** как естественного условия человеческой жизни, состояния нормального человеческого существования.

**Ценность свободы** как свободы выбора человеком своих мыслей и поступков, но свободы естественно ограниченной нормами, правилами, законами общества, членом которого всегда по всей социальной сути является человек.

**Ценность социальной солидарности** как признание прав и свобод человека, обладание чувствами справедливости, милосердия, чести, достоинства по отношению к себе и к другим людям.

**Ценность гражданственности** – осознание человеком себя как члена общества, народа, представителя страны и государства.

**Ценность патриотизма** – одно из проявлений духовной зрелости человека, выражающееся в любви к России, народу, малой родине, в осознанном желании служить Отечеству.

**Ценность человечества** как части мирового сообщества, для существования и прогресса которого необходимы мир, сотрудничество народов и уважение к многообразию их культур.

### **2.1.3. Связь личностных и метапредметных результатов (универсальных учебных действий) с содержанием учебных предметов, технологиями и формами работы**

**Целью** Образовательной системы «Школа России» является формирование функционально грамотной личности, т.е. человека, который:

- *обладает* огромным потенциалом к саморазвитию, умеет учиться и самостоятельно добывать знания;
- *владеет* обобщённым целостным представлением о мире (картиной мира);

- *привык* самостоятельно принимать решения и нести за них персональную ответственность;
- *усвоил* положительный опыт и завоевания предыдущих поколений, сумел проанализировать его и сделать своим собственным, тем самым заложив основу своей гражданской и национальной самоидентификации;
- *толерантен* по своей жизненной позиции, понимает, что он живёт и трудится среди таких же личностей, как и он, умеет отстаивать своё мнение и уважать мнение других;
- *эффективно владеет* вербальными и невербальными средствами общения и использует их для достижения своих целей;
- *способен* жить в любом социуме, адаптируясь к нему.

### **Роль учебных предметов в формировании личностных и метапредметных результатов.**

Одно из ключевых понятий предметной программы «Школа России» – *линии развития* ученика средствами предмета. Это совокупность связанных друг с другом умений, последовательное развитие которых обеспечивает достижение предметных результатов. Каждый учебный предмет решает как задачи достижения собственно предметных, так и задачи достижения личностных и метапредметных результатов.

Средствами достижения метапредметных результатов в учебниках, прежде всего, являются:

- предметное содержание;
- образовательные технологии деятельностного типа;
- продуктивные задания.

### **Достижение личностных и метапредметных результатов в процессе освоения предметного содержания**

Предмет «Русский язык», наряду с достижением предметных результатов, нацелен на *личностное* развитие ученика, так как формирует представление о единстве и многообразии языкового и культурного пространства России, об основном средстве человеческого общения, воспитывает положительное отношение к правильной, точной и богатой устной и письменной речи как показателю общей культуры и гражданской позиции человека.

Но этот же предмет с помощью другой группы линий развития обеспечивает формирование *коммуникативных* универсальных учебных действий, так как учит умению «ориентироваться в целях, задачах, средствах и условиях общения, выбирать адекватные языковые средства для успешного решения коммуникативных задач». Учебный предмет «Русский язык» обеспечивает формирование познавательных, коммуникативных и регулятивных действий. Работа с текстом открывает возможности для формирования логических действий анализа, сравнения, установления причинно-следственных связей. Ориентация в морфологической и синтаксической структуре языка и усвоение правил строения слова и предложения, графической формы букв обеспечивает развитие знаково-символических действий – замещения (например, звука буквой), моделирования (например, состава слова путем составления схемы) и преобразования модели (видоизменения слова).

Изучение русского языка создает условия для формирования «языкового чутья» как результата ориентировки ребенка в грамматической и синтаксической структуре родного языка и обеспечивает успешное развитие адекватных возрасту форм и функций речи, включая обобщающую и планирующую функции.



Изучение русского языка направлено на:

- 1) формирование первоначальных представлений о единстве и многообразии языкового и культурного пространства России, о языке как основе национального самосознания;
- 2) понимание обучающимися того, что язык представляет собой явление национальной культуры и основное средство человеческого общения, осознание значения русского языка как государственного языка Российской Федерации, языка межнационального общения;
- 3) сформированность позитивного отношения к правильной устной и письменной речи как показателям общей культуры и гражданской позиции человека;
- 4) овладение первоначальными представлениями о нормах русского языка (орфоэпических, лексических, грамматических) и правилах речевого этикета; умение ориентироваться в целях, задачах, средствах и условиях общения, выбирать адекватные языковые средства для успешного решения коммуникативных задач;
- 5) овладение учебными действиями с языковыми единицами и умение использовать знания для решения познавательных, практических и коммуникативных задач.

Предмет «Литературное чтение», прежде всего, способствует *личностному* развитию ученика, поскольку обеспечивает понимание литературы как «средства сохранения и передачи нравственных ценностей и традиций», даёт возможность для формирования «первоначальных этических представлений, понятий о добре и зле, нравственности». Приобщение к литературе как искусству слова формирует индивидуальный эстетический вкус.

Формирование *коммуникативных* универсальных учебных действий обеспечивается через обучение правильному и умелому пользованию речью в различных жизненных ситуациях, передаче другим своих мыслей и чувств, через организацию диалога с автором в процессе чтения текста и учебного диалога на этапе его обсуждения.

Знакомство с «элементарными приёмами интерпретации, анализа и преобразования художественных, научно-популярных и учебных текстов с использованием элементарных литературоведческих понятий» способствует формированию *познавательных* универсальных учебных действий. Требования к результатам изучения учебного предмета включают формирование всех видов универсальных учебных действий личностных, коммуникативных, познавательных и регулятивных (с приоритетом развития ценностно-смысловой сферы и коммуникации).

Литературное чтение – осмысленная, творческая духовная деятельность, обеспечивает освоение идейно-нравственного содержания художественной литературы, развитие эстетического восприятия. Важнейшей функцией восприятия художественной литературы является трансляция духовно-нравственного опыта общества через коммуникацию системы социальных личностных смыслов, раскрывающих нравственное значение поступков героев литературных произведений. На этапе начального общего образования важным средством организации понимания авторской позиции, отношения автора к героям произведения и отображаемой действительности является выразительное чтение.

Учебный предмет «Литературное чтение» обеспечивает формирование следующих универсальных учебных действий:

- смыслообразования через прослеживание судьбы героя и ориентацию обучающегося в системе личных смыслов;
- самоопределения и самопознания на основе сравнения образа «Я» с героями литературных произведений посредством эмоционально-действенной идентификации;

- основ гражданской идентичности путем знакомства с героическим историческим прошлым своего народа и своей страны и переживания гордости и эмоциональной сопричастности подвигам и достижениям ее граждан;
- эстетических ценностей и на их основе эстетических критериев;
- нравственно-этического оценивания через выявление морального содержания и нравственного значения действий персонажей;
- эмоционально-личностной децентрации на основе отождествления себя с героями произведения, соотнесения и сопоставления их позиций, взглядов и мнений;
- умения понимать контекстную речь на основе воссоздания картины событий и поступков персонажей;
- умения произвольно и выразительно строить контекстную речь с учетом целей коммуникации, особенностей слушателя, в том числе используя аудиовизуальные средства;
- умения устанавливать логическую причинно-следственную последовательность событий и действий героев произведения;
- умения строить план с выделением существенной и дополнительной информации.

Изучение литературного чтения направлено на:

- 1) понимание литературы как явления национальной и мировой культуры, средства сохранения и передачи нравственных ценностей и традиций;
- 2) осознание значимости чтения для личного развития; формирование представлений о мире, российской истории и культуре, первоначальных этических представлений, понятий о добре и зле, нравственности; успешности обучения по всем учебным предметам; формирование потребности в систематическом чтении;
- 3) понимание роли чтения, использование разных видов чтения (ознакомительное, изучающее, выборочное, поисковое); умение осознанно воспринимать и оценивать содержание и специфику различных текстов, участвовать в их обсуждении, давать и обосновывать нравственную оценку поступков героев;
- 4) достижение необходимого для продолжения образования уровня читательской компетентности, общего речевого развития, то есть овладение техникой чтения вслух и про себя, элементарными приемами интерпретации, анализа и преобразования художественных, научно-популярных и учебных текстов с использованием элементарных литературоведческих понятий;
- 5) умение самостоятельно выбирать интересующую литературу; пользоваться справочными источниками для понимания и получения дополнительной информации.

«Русский язык» обеспечивают формирование познавательных, коммуникативных и регулятивных действий. Работа с текстом открывает возможности для формирования логических действий анализа, сравнения, установления причинно-следственных связей. Ориентация в морфологической и синтаксической структуре языка и усвоение правил строения слова и предложения, графической формы букв обеспечивает развитие знаково-символических действий — замещения (например, звука буквой), моделирования (например, состава слова путём составления схемы) и преобразования модели (видоизменения слова). Изучение русского и родного языка создаёт условия для формирования «языкового чутья» как результата ориентировки ребёнка в грамматической и синтаксической структуре родного

языка и обеспечивает успешное развитие адекватных возрасту форм и функций речи, включая обобщающую и планирующую функции.

«**Литературное чтение**». Требования к результатам изучения учебного предмета включают формирование всех видов универсальных учебных действий личностных, коммуникативных, познавательных и регулятивных (с приоритетом развития ценностно-смысловой сферы и коммуникации).

Литературное чтение — осмысленная, творческая духовная деятельность, обеспечивает освоение идейно-нравственного содержания художественной литературы, развитие эстетического восприятия. Важнейшей функцией восприятия художественной литературы является трансляция духовно-нравственного опыта общества через коммуникацию системы социальных личностных смыслов, раскрывающих нравственное значение поступков героев литературных произведений. На уровне начального общего образования важным средством организации понимания авторской позиции, отношения автора к героям произведения и отображаемой действительности является выразительное чтение.

Учебный предмет «Литературное чтение» обеспечивает формирование следующих универсальных учебных действий:

- смыслообразования через прослеживание судьбы героя и ориентацию учащегося в системе личностных смыслов;
- самоопределения и самопознания на основе сравнения образа «Я» с героями литературных произведений посредством эмоционально-действенной идентификации;
- основ гражданской идентичности путём знакомства с героическим историческим прошлым своего народа и своей страны и переживания гордости и эмоциональной сопричастности подвигам и достижениям её граждан;
- эстетических ценностей и на их основе эстетических критериев;
- нравственно-этического оценивания через выявление морального содержания и нравственного значения действий персонажей;
- эмоционально-личностной децентрации на основе отождествления себя с героями произведения, соотнесения и сопоставления их позиций, взглядов и мнений;
- умения понимать контекстную речь на основе воссоздания картины событий и поступков персонажей;
- умения произвольно и выразительно строить контекстную речь с учётом целей коммуникации, особенностей слушателя, в том числе используя аудиовизуальные средства;
- умения устанавливать логическую причинно-следственную последовательность событий и действий героев произведения;
- умения строить план с выделением существенной и дополнительной информации.

**Русский язык.** В результате изучения курса русского языка обучающиеся на уровне начального общего образования научатся осознавать язык как основное средство человеческого общения и явление национальной культуры, у них начнёт формироваться позитивное эмоционально-ценностное отношение к русскому языку, стремление к их грамотному использованию, русский язык станут для учеников основой всего процесса обучения, средством развития их мышления, воображения, интеллектуальных и творческих способностей.

В процессе изучения русского языка обучающиеся получают возможность реализовать в устном и письменном общении (в том числе с использованием средств ИКТ) потребность в

творческом самовыражении, научатся использовать язык с целью поиска необходимой информации в различных источниках для выполнения учебных заданий.

У выпускников, освоивших основную образовательную программу начального общего образования, будет сформировано отношение к правильной устной и письменной речи как показателям общей культуры человека. Они получают начальные представления о нормах русского и родного литературного языка (орфоэпических, лексических, грамматических) и правилах речевого этикета, научатся ориентироваться в целях, задачах, средствах и условиях общения, что станет основой выбора адекватных языковых средств для успешного решения коммуникативной задачи при составлении несложных устных монологических высказываний и письменных текстов. У них будут сформированы коммуникативные учебные действия, необходимые для успешного участия в диалоге: ориентация на позицию партнёра, учёт различных мнений и координация различных позиций в сотрудничестве, стремление к более точному выражению собственного мнения и позиции, умение задавать вопросы.

«Родной русский язык» как курс, имеющий частный характер, опирается на содержание основного курса, представленного в образовательной области «Русский язык и литературное чтение», сопровождает и поддерживает его. Основные содержательные линии настоящей программы соотносятся с основными содержательными линиями основного курса русского языка в начальной школе, но не дублируют их и имеют преимущественно практико-ориентированный характер.

Целевыми установками данного курса являются:

- совершенствование у младших школьников как носителей языка способности ориентироваться в пространстве языка и речи, развитие языковой интуиции;
- изучение исторических фактов развития языка;
- расширение представлений о различных методах познания языка (учебное лингвистическое мини-исследование, проект, наблюдение, анализ и т. п.);
- включение учащихся в практическую речевую деятельность.

**Курс «Литературное чтение на родном (русском) языке»**, основанный на тех же принципах, что и основной курс «Литературное чтение», предусматривает знакомство младших школьников с произведениями русской литературы, в которых наиболее ярко отражены духовные основы русской культуры, русский национальный характер, обычаи, традиции русского народа.

Как часть предметной области «Родной язык и литературное чтение на родном языке», учебный предмет «Литературное чтение на родном (русском) языке» тесно связан с предметом «Родной язык (русский)». Изучение предмета «Литературное чтение на родном (русском) языке» способствует обогащению речи школьников, развитию их речевой культуры и коммуникативной компетенции. Учебный предмет «Литературное чтение на родном (русском) языке» не ущемляет права тех школьников, которые изучают иной родной язык и иную родную литературу, поэтому учебное время, отведённое на изучение данного предмета, не может рассматриваться как время для углублённого изучения основного курса литературного чтения, входящего в предметную область «Русский язык и литературное чтение».

Содержание курса «Литературное чтение на родном (русском) языке» не предусматривает дублирования произведений, изучаемых в основном курсе литературного чтения. Курс предназначен для расширения литературного и культурного кругозора младших школьников; произведения фольклора и русской классики, современной русской литературы, входящие в круг актуального чтения младших школьников, позволяют обеспечить знакомство младших школьников с ключевыми для национального сознания и русской культуры понятиями. Предложенные для чтения и изучения младшим школьникам произведения русской литературы отражают разные стороны духовной культуры русского народа, актуализируют

вечные ценности (добро, сострадание, великодушие, милосердие, совесть, правда, любовь и др.).

**Предмет «Иностранный язык»** обеспечивает, прежде всего, развитие коммуникативных действий, формируя коммуникативную культуру обучающегося. Изучение иностранного языка способствует:

- общему речевому развитию на основе формирования обогащенных лингвистических структур грамматики и синтаксиса;
- развитию произвольности и осознанности монологической и диалогической речи;
- развитию письменной речи;
- формированию ориентации на партнера, его высказывания, поведение, эмоциональные состояние и переживания; уважение интересов партнера; умение слушать и слышать собеседника; вести диалог, излагать и обосновывать свое мнение в понятной для собеседника форме.
- Знакомство обучающихся с культурой, историей и традициями других народов и мировой культурой, открытие универсальности детской субкультуры создает необходимые условия для формирования личностных универсальных действий – формирование гражданской идентичности личности, преимущественно в ее общекультурном компоненте и, доброжелательного отношения, уважения толерантности к другим странам и народам, компетентности в межкультурном диалоге.
- Изучение иностранного языка способствует развитию общеучебных познавательных действий, в первую очередь смыслового чтения (выделение субъекта и предиката текста; понимание смысла текста и умение прогнозировать развитие его сюжета; умение задавать вопросы, опираясь на смысл прочитанного текста; сочинение оригинального текста на основе плана).

Изучение иностранного языка направлено на:

- 1) приобретение начальных навыков общения в устной и письменной форме с носителями иностранного языка на основе своих речевых возможностей и потребностей; освоение правил речевого и неречевого поведения;
- 2) освоение начальных лингвистических представлений, необходимых для овладения на элементарном уровне устной и письменной речью на иностранном языке, расширение лингвистического кругозора;
- 3) формирование дружелюбного отношения и толерантности к носителям другого языка на основе знакомства с жизнью своих сверстников в других странах, с детским фольклором и доступными образцами детской художественной литературы.

Предмет **«Математика»** направлен, прежде всего, на развитие *познавательных* универсальных учебных действий. Именно этому учит «использование начальных математических знаний для описания и объяснения окружающих предметов, процессов, явлений, а также оценки их количественных и пространственных отношений», «овладение основами логического и алгоритмического мышления». Но, наряду с этой всем очевидной ролью математики («ум в порядок приводит»), в рамках Образовательной системы «Школа России» у этого предмета есть ещё одна важная роль – формирование *коммуникативных* универсальных учебных действий. Это связано с тем, что данный предмет учит читать и

записывать сведения об окружающем мире на языке математики, строить цепочки логических рассуждений и использовать их в устной и письменной речи для коммуникации. На этапе начального общего образования этот предмет является основой развития у обучающихся познавательных действий, в первую очередь логических и алгоритмических, включая знаково-символические, а также планирование (последовательности действий по решению задач), систематизацию и структурирование знаний, перевод с одного языка на другой, моделирование, дифференциацию существенных и несущественных условий, аксиоматику, формирование элементов системного мышления и приобретение основ информационной грамотности. Особое значение имеет математика для формирования общего приема решения задач как универсального учебного действия.

Формирование моделирования как универсального учебного действия осуществляется в рамках практически всех учебных предметов начального общего образования.

Моделирование включает в свой состав знаково-символические действия: замещение, кодирование, декодирование. С их освоения и должно начинаться овладение моделированием. Кроме того, учащийся должен осваивать системы социально принятых знаков и символов, существующих в современной культуре и необходимых как для обучения, так и для его социализации.

Предмет **«Окружающий мир»** через две главные линии развития обеспечивает формирование личностных и метапредметных результатов. Первая линия – знакомство с целостной картиной мира (умение объяснять мир) – обеспечивает развитие *познавательных* универсальных учебных действий. Именно она обеспечивает «осознание целостности окружающего мира», «освоение доступных способов изучения природы и общества», «развитие навыков устанавливать и выявлять причинно-следственные связи в окружающем мире». Вторая линия – формирование оценочного, эмоционального отношения к миру (умение определять своё отношение к миру) – способствует *личностному* развитию ученика. С ней связана «сформированность уважительного отношения к России, родному краю, своей семье, истории, культуре, природе нашей страны», «воспитание чувства гордости за национальные свершения, открытия, победы», «освоение основ экологической грамотности, элементарных правил нравственного поведения в мире природы и людей, норм здоровьесберегающего поведения в природной и социальной среде». Этот предмет выполняет интегрирующую функцию и обеспечивает формирование у обучающихся целостной научной картины природного и социокультурного мира, отношений человека с природой, обществом, другими людьми, государством, осознания своего места в обществе, создавая основу становления мировоззрения, жизненного самоопределения и формирования российской гражданской идентичности личности.

В сфере личностных универсальных действий изучение предмета «Окружающий мир» обеспечивает формирование когнитивного, эмоционально-ценностного и деятельностного компонентов гражданской российской идентичности:

- умения различать государственную символику Российской Федерации и своего региона, описывать достопримечательности столицы и родного края, находить на карте Российскую Федерацию, Москву – столицу России, свой регион и его столицу; ознакомление с особенностями некоторых зарубежных стран;
- формирование основ исторической памяти – умения различать в историческом времени прошлое, настоящее, будущее, ориентации в основных исторических событиях своего народа и России и ощущения чувства гордости за славу и достижения

своего народа и России, фиксировать в информационной среде элементы истории семьи, своего региона;

- формирование основ экологического сознания, грамотности и культуры учащихся, освоение элементарных норм адекватного природосообразного поведения;
- развитие морально-этического сознания – норм и правил взаимоотношений человека с другими людьми, социальными группами и сообществами.

В сфере личностных универсальных учебных действий изучение предмета способствует принятию обучающимися правил здорового образа жизни, пониманию необходимости здорового образа жизни в интересах укрепления физического, психического и психологического здоровья.

Изучение предмета «Окружающий мир» способствует формированию общепознавательных универсальных учебных действий:

- овладению начальными формами исследовательской деятельности, включая умения поиска и работы с информацией, в том числе с использованием различных средств ИКТ;
- формированию действий замещения и моделирования (использование готовых моделей для объяснения явлений или выявления свойств объектов и создание моделей, в том числе в интерактивной сфере);
- формированию логических действий сравнения, подведения под понятия, аналогии, классификации объектов живой и неживой природы на основе внешних признаков или известных характерных свойств; установления причинно-следственных связей в окружающем мире, в том числе на многообразном материале природы и культуры родного края.

Предмет «Технология» имеет чёткую практико-ориентированную направленность. Он способствует формированию *регулятивных* универсальных учебных действий путём «приобретения навыков самообслуживания; овладения технологическими приемами ручной обработки материалов; усвоения правил техники безопасности». В то же время «усвоение первоначальных представлений о материальной культуре как продукте предметно-преобразующей деятельности человека» обеспечивает развитие *познавательных* универсальных учебных действий. Формируя представления «о созидательном и нравственном значении труда в жизни человека и общества; о мире профессий и важности правильного выбора профессии», данный предмет обеспечивает *личностное* развитие ученика. Специфика этого предмета и его значимость для формирования универсальных учебных действий обусловлена:

- ключевой ролью предметно-преобразовательной деятельности как основы формирования системы УУД;
- значением универсальных учебных действий моделирования и планирования, которые являются непосредственным предметом усвоения в ходе выполнения различных заданий по курсу (так, в ходе решения задач на конструирование обучающиеся учатся использовать схемы, карты и модели, задающие полную ориентировочную основу выполнения предложенных заданий и позволяющие выделять необходимую систему ориентиров);
- специальной организацией процесса планомерно-поэтапной отработки предметно-преобразовательной деятельности обучающихся в генезисе и развитии

психологических новообразований младшего школьного возраста – умения осуществлять анализ, действовать во внутреннем умственном плане; рефлексии как осознании содержания и оснований выполняемой деятельности;

- широким использованием форм группового сотрудничества и проектных форм работы для реализации учебных целей курса;
- формирование первоначальных элементов ИКТ - компетентности обучающихся.

Изучение технологии обеспечивает реализацию следующих целей:

- формирование картины мира материальной и духовной культуры как продукта творческой предметно-преобразующей деятельности человека;
- развитие знаково-символического и пространственного мышления, творческого и репродуктивного воображения на основе развития способности учащегося к моделированию и отображению объекта и процесса его преобразования в форме моделей (рисунков, планов, схем, чертежей);
- развитие регулятивных действий, включая целеполагание; планирование (умение составлять план действий и применять его для решения задач); прогнозирование (предвосхищение будущего результата при различных условиях выполнения действия), контроль, коррекцию и оценку;
- формирование внутреннего плана на основе поэтапной отработки предметно-преобразовательных действий;
- развитие планирующей и регулирующей функции речи;
- развитие коммуникативной компетентности обучающихся на основе организации совместно-продуктивной деятельности;
- развитие эстетических представлений и критериев на основе изобразительной и художественной конструктивной деятельности;
- формирование мотивации успеха и достижений младших школьников, творческой самореализации на основе эффективной организации предметно-преобразующей символично-моделирующей деятельности;
- ознакомление обучающихся с правилами жизни людей в мире информации: избирательность в потреблении информации, уважение к личной информации другого человека, к процессу познания учения;
- ознакомление обучающихся с миром профессий и их социальным значением, историей их возникновения и развития как первой ступенью формирования готовности к предварительному профессиональному самоопределению.

Большую роль в становлении личности обучающегося играет предметная область **«Искусство»**, включающая предметы **«Изобразительное искусство»**, **«Музыка»**. Прежде всего, они способствуют *личностному* развитию обучающегося, обеспечивая «сформированность первоначальных представлений о роли искусства в жизни человека, его роли в духовно-нравственном развитии человека, сформированность основ культуры, понимание красоты как ценности; потребности в художественном творчестве и в общении с искусством». Кроме этого, искусство дает человеку иной, кроме вербального, способ общения, обеспечивая тем самым развитие *коммуникативных* универсальных учебных действий.

**«Музыка»**. Этот предмет обеспечивает формирование личностных, коммуникативных, познавательных действий. На основе освоения обучающимися мира музыкального искусства



в сфере личностных действий будут сформированы эстетические и ценностно-смысловые ориентации учащихся, создающие основу для формирования позитивной самооценки, самоуважения, жизненного оптимизма, потребности в творческом самовыражении. Приобщение к достижениям национальной, российской и мировой музыкальной культуры и традициям, многообразию музыкального фольклора России, образцам народной и профессиональной музыки обеспечит формирование российской гражданской идентичности и толерантности как основы жизни в поликультурном обществе.

Будут сформированы коммуникативные универсальные учебные действия на основе развития эмпатии и умения выявлять выраженные в музыке настроения и чувства и передавать свои чувства и эмоции на основе творческого самовыражения. В области развития общепознавательных действий изучение музыки будет способствовать формированию замещения и моделирования.

**«Изобразительное искусство».** Развивающий потенциал этого предмета связан с формированием личностных, познавательных, регулятивных действий.

Моделирующий характер изобразительной деятельности создает условие для формирования общеучебных действий, замещения и моделирования в продуктивной деятельности учащихся явлений и объектов природного и социокультурного мира. Такое моделирование является основой развития познания ребенком мира и способствует формированию логических операций сравнения, установление тождества и различий, аналогий, причинно-следственных связей и отношений. При создании продукта изобразительной деятельности особые требования предъявляются к регулятивным действиям – целеполаганию как формированию замысла, планированию и организации действий в соответствии с целью, умению контролировать соответствие выполняемых действий способу, внесению корректив на основе предвосхищения будущего результата и его соответствия замыслу.

В сфере личностных действий приобщение к мировой и отечественной культуре и освоение сокровищницы изобразительного искусства, народных, национальных традиций, искусства других народов обеспечивают формирование гражданской идентичности личности, толерантности, эстетических ценностей и вкусов, новой системы мотивов, включая мотивы творческого самовыражения, способствуют развитию позитивной самооценки и самоуважения обучающихся.

Предмет **«Физическая культура».** Этот предмет обеспечивает формирование личностных универсальных действий:

- основ общекультурной и российской гражданской идентичности как чувства гордости за достижения в мировом и отечественном спорте;
- освоение моральных норм помощи тем, кто в ней нуждается, готовности принять на себя ответственность;
- развитие мотивации достижения и готовности к преодолению трудностей на основе конструктивных стратегий совладания и умения мобилизовать свои личностные и физические ресурсы, стрессоустойчивости на уроках, при сдаче норм ГТО;
- освоение правил здорового и безопасного образа жизни.

**«Физическая культура» как учебный предмет способствует:**

- в области регулятивных действий развитию умения планировать, регулировать, контролировать и оценивать свои действия на уроках, при сдаче норм ГТО;
- в области коммуникативных действий развитию взаимодействия, ориентации на партнера, сотрудничеству и кооперации (в командных видах спорта – формированию

умений планировать общую цель и пути ее достижения; договариваться в отношении целей и способов действия, распределения функций и ролей в совместной деятельности; конструктивно разрешать конфликты; осуществлять взаимный контроль; адекватно оценивать собственное поведение и поведение партнера и вносить необходимые коррективы в интересах достижения общего результата).

Освоение обучающимися учебного содержания «**Основы мировых религиозных культур и светской этики**» (модуль «**Основы религиозных культур народов России**»), должно обеспечить: формирование эмоционально-ценностного и деятельностного компонентов гражданской идентичности, понимание необходимости здорового образа жизни в интересах укрепления физического, психического и психологического здоровья, формирование общепознавательных универсальных учебных действий.

#### **Личностные УУД:**

- осознание себя ответственным членом семьи, школы, общества и Российского государства (российская идентичность);
- развитие чувства преданности и любви к Родине, её истории и культуре, её традициям и преданиям, а в дальнейшем — осознание ответственности за сохранение культурно-исторического наследия России;
- знание важнейших страниц священной истории Отечества, выдающихся имён в истории России, святынь земли Русской и знаменитых памятников православной культуры России;
- осознание необходимости для личностного развития таких добродетелей, как благодарность, дружба, ответственность, честность, осторожность, трудолюбие и милосердие;
- умение следить за своими словами и делами; способность контролировать собственную деятельность на основе выбора добра и пользы;
- настроенность на доброе поведение и добрые взаимоотношения с окружающими;
- как результат преданности и уважения к традициям своего народа — уважительное отношение к людям других верований, другой национальной культуры, умение взаимодействовать с людьми других верований и убеждений.

#### **Метапредметные УУД:**

- развитие познавательной деятельности младшего школьника в гуманитарной сфере;
- любовь к родному языку, родной истории, литературе и культуре;
- умение сравнивать и анализировать документальные и литературные источники;
- умение описывать достопамятные события родного края, школы, семьи.

**Предметные** результаты изучения основ православной культуры обучающимися в школе:

- развитие чувства прекрасного в процессе знакомства с памятниками православной культуры;
- знание достопамятных событий отечественной истории, имён и подвигов величайших просветителей, государственных деятелей, героев и святых людей России;
- приобщение к духовно-нравственным ценностям своего народа;
- усвоение нравственных норм и правил поведения в ходе знакомства с богатейшей православной культурой России, имеющей особое значение в истории России, в становлении её духовности и культуры;
- приобретение устойчивых представлений о нравственности и духовности в рамках понятий добро – зло, правда – ложь, свобода и ответственность, совесть и долг;
- формирование потребности в нравственном совершенствовании.

### **Регулятивные**

**УУД:**

- самостоятельно формулировать цели урока после предварительного обсуждения.
- совместно с учителем обнаруживать и формулировать учебную задачу (проблему).
- совместно с учителем составлять план решения задачи.
- работая по плану, сверять свои действия с целью и при необходимости исправлять ошибки с помощью учителя.
- в диалоге с учителем вырабатывать критерии оценки и оценивать свою работу и работу других учащихся.

### **Познавательные**

**УУД:**

- ориентироваться в своей системе знаний: самостоятельно предполагать, какая информация понадобится для решения учебной задачи в один шаг.
- отбирать необходимые для решения учебной задачи источники информации среди предложенных учителем словарей, энциклопедий, справочников и других материалов.
- добывать новые знания: извлекать информацию, представленную в разных формах (текст, таблица, схема, рисунок и др.).
- перерабатывать полученную информацию: сравнивать и группировать факты и явления; определять причины явлений и событий.
- перерабатывать полученную информацию: делать выводы на основе обобщения знаний.
- преобразовывать информацию из одной формы в другую: составлять простой план учебно-научного текста.
- преобразовывать информацию из одной формы в другую: представлять информацию в виде текста, таблицы, схемы, сообщений, презентаций.

#### **2.1.3.1. Роль образовательных технологий деятельностного типа в формировании личностных и метапредметных результатов.**

**Проблемно-диалогическая технология** даёт развернутый ответ на вопрос, как научить учеников ставить и решать проблемы. В соответствии с данной технологией на уроке введения нового материала должны быть проработаны два звена: постановка учебной проблемы и поиск её решения. *Постановка проблемы* – это этап формулирования темы урока или вопроса для исследования. *Поиск решения* – этап формулирования нового знания. Постановку проблемы и поиск решения обучающиеся осуществляют в ходе специально выстроенного учителем диалога. Эта технология, прежде всего, формирует *регулятивные* универсальные учебные действия, обеспечивая выращивание умения решать проблемы. Наряду с этим происходит формирование и других универсальных учебных действий: за счёт использования диалога – *коммуникативных*, необходимости извлекать информацию, делать логические выводы и т.п. – *познавательных*.

В методическом аппарате учебников предусмотрено знакомство обучающихся с этой технологией (общая для всех учебников вступительная статья «Как мы будем учиться»). Этапы технологии обозначены в учебниках плашками оранжевого цвета («Определяем проблему урока», «Решаем проблему, открываем новые знания», «Сравниваем свой вывод с авторским» и т.п.).

**Технология оценивания** образовательных достижений (учебных успехов) направлена на развитие контрольно-оценочной самостоятельности учеников за счёт изменения традиционной системы оценивания. У обучающихся развиваются умения самостоятельно

оценивать результат своих действий, контролировать себя, находить и исправлять собственные ошибки; мотивация на успех. Избавление учеников от страха перед школьным контролем и оцениванием путём создания комфортной обстановки позволяет сберечь их психическое здоровье.

Данная технология направлена, прежде всего, на формирование *регулятивных* универсальных учебных действий, так как обеспечивает развитие умения определять, достигнут ли результат деятельности. Наряду с этим происходит формирование и коммуникативных универсальных учебных действий: за счёт обучения аргументировано отстаивать свою точку зрения, логически обосновывать свои выводы. Воспитание толерантного отношения к иным решениям приводит к *личностному* развитию обучающегося.

Технология оценивания реализована в предметных УМК (тетради для проверочных и контрольных работ).

**Технология формирования типа правильной читательской деятельности (технология продуктивного чтения)** обеспечивает понимание текста за счёт овладения приемами его освоения на этапах до чтения, во время чтения и после чтения. Эта технология направлена на формирование *коммуникативных* универсальных учебных действий, обеспечивая умение истолковывать прочитанное и формулировать свою позицию, адекватно понимать собеседника (автора), умение осознанно читать вслух и про себя тексты учебников; *познавательных* универсальных учебных действий, например, – умения извлекать информацию из текста.

Реализация этой технологии обеспечена методическим аппаратом учебников и тетрадей по литературному чтению и другим предметам.

В рамках Образовательной системы «Школа России» на занятиях по многим предметам в методических рекомендациях предлагается работа в малых группах, парах и другие **формы групповой работы**. Это связано с её важностью в качестве основы для формирования *коммуникативных* универсальных учебных действий и прежде всего - умения донести свою позицию до других, понять другие позиции, договариваться с людьми и уважительно относиться к позиции другого.

### **2.1.3.2. Роль проектов и жизненных задач в формировании личностных и метапредметных результатов.**

Работа над **проектами** гармонично дополняет в образовательной деятельности классно-урочную деятельность и позволяет работать над получением личностных и метапредметных результатов образования в более комфортных для этого условиях, не ограниченных временными рамками отдельных уроков.

Основные отличия проектной деятельности от других видов деятельности – это:

- направленность на достижение конкретных целей;
- координированное выполнение взаимосвязанных действий;
- ограниченная протяжённость во времени с определённым началом и концом;
- в определённой степени неповторимость и уникальность.

Нацеленность проектов на оригинальный конечный результат в ограниченное время создает предпосылки и условия, прежде всего, для достижения *регулятивных* метапредметных результатов:

- определение целей деятельности, составление плана действий по достижению результата творческого характера,
- работа по составленному плану с сопоставлением получающегося результата с исходным замыслом,
- понимание причин возникающих затруднений и поиск способов выхода из ситуации.

В подходе к работе над проектами в начальной школе, в качестве обязательного этапа, предваряющего работу над изделиями, мероприятиями, исследованиями и решением проблем, проводится сбор информации по одному из направлений общей темы в соответствии с интересами учащегося и по его выбору. Это позволяет осваивать *познавательные* универсальные учебные действия:

- предполагать, какая информация нужна;
- отбирать необходимые словари, энциклопедии, справочники, электронные диски;
- сопоставлять и отбирать информацию, полученную из различных источников (словари, энциклопедии, справочники, электронные диски, сеть Интернет).

Совместная творческая деятельность обучающихся при работе над проектами в группе и необходимый завершающий этап работы над любым проектом – презентация (защита) проекта – способствуют формированию метапредметных *коммуникативных* умений:

- организовывать взаимодействие в группе (распределять роли, договариваться друг с другом и т.д.),
- предвидеть (прогнозировать) последствия коллективных решений,
- оформлять свои мысли в устной и письменной речи с учётом своих учебных и жизненных речевых ситуаций, в том числе с применением средств ИКТ,
- при необходимости отстаивать свою точку зрения, аргументируя ее. Учиться подтверждать аргументы фактами.

*Личностные* результаты при работе над проектами могут быть получены при выборе тематики проектов. Например, выбор темы проектов, связанной с историей и культурой своей страны, позволяет формировать самоопределение учащихся как граждан России, испытывать чувство гордости за свой народ, свою Родину.

Использование в образовательной деятельности **жизненных задач**, предлагающих обучающимся решение проблем или выполнение задач в чьей-либо профессиональной или социальной роли в предлагаемой описываемой ситуации, реализует принцип управляемого перехода от деятельности в учебной ситуации к деятельности в жизненной ситуации. Жизненные задачи носят компетентностный характер и нацелены на применение предметных, метапредметных и межпредметных умений для получения желаемого результата. Традиционный для такого рода задач дефицит одной информации, и её общая избыточность, способствуют формированию *познавательных* универсальных учебных действий. Умения поставить цель при решении жизненных задач, составить план действий, получить результат, действуя по плану, и сравнить его с замыслом – входят в перечень *регулятивных* учебных действий. Часто жизненная задача может включать в качестве задания выполнение проекта. При работе над жизненными задачами такого рода создаются предпосылки для освоения универсальных учебных действий, характерных для работы над проектами.

**2.1.3.3. Характеристика личностных и метапредметных результатов образовательной деятельности на разных этапах обучения в начальной школе и типовые задания для их формирования**

Далее в таблице 3 приведены основные личностные и метапредметные результаты образования, которые достигаются на уроках и во внеурочной деятельности в рамках Образовательной системы «Школа России». В таблицах 5–8 приведены более подробные сведения по каждой группе результатов. В случае, если результаты достигаются не к концу начальной школы, а к определённому возрасту, этот возраст указан. Приведены результаты для необходимого и повышенного уровня.

Таблица 3.

**Важнейшие личностные и метапредметные результаты в терминологии**

<p>Умения самостоятельно делать <b>СВОЙ ВЫБОР</b> в мире мыслей, чувств и <b>ЦЕННОСТЕЙ</b> и отвечать за этот выбор</p> <p><i>Личностные результаты</i></p>	<p>Умения <b>ОРГАНИЗОВЫВАТЬ</b> свою деятельность</p> <p><i>Регулятивные универсальные учебные действия</i></p>	<p>Умения результативно <b>МЫСЛИТЬ</b> и работать с <b>ИНФОРМАЦИЕЙ</b> в современном мире</p> <p><i>Познавательные УУД</i></p>	<p>Умения <b>ОБЩАТЬСЯ</b>, взаимодействовать с людьми</p> <p><i>Коммуникативные УУД</i></p>
<p><b>Оценивать ситуации и поступки</b> <i>(ценностные установки, нравственная ориентация)</i></p> <p><b>Объяснять смысл своих оценок, мотивов, целей</b> <i>(личностная саморефлексия, способность к саморазвитию мотивация к познанию, учёбе)</i></p> <p><b>Самоопределяться в жизненных ценностях (на словах) и поступать в соответствии с ними, отвечая за свои поступки</b><i>(личностная позиция, российская и</i></p>	<p><b>Определять и формулировать цель деятельности</b> (понять свои интересы, увидеть проблему, задачу, выразить её словесно)</p> <p><b>Составлять план действий по решению проблемы (задачи)</b></p> <p><b>Осуществлять действия по реализации плана</b>, прилагая усилия для преодоления трудностей, сверяясь с целью и планом, поправляя себя при необходимости, если результат не достигнут</p> <p><b>Соотносить результат своей деятельности с целью и оценивать его</b></p>	<p><b>Извлекать информацию. Ориентироваться</b> в своей системе знаний и <b>осознавать необходимость</b> нового знания.</p> <p>Делать <b>предварительный отбор</b> источников информации для поиска нового знания (энциклопедии, словари, справочники, СМИ, интернет-ресурсы и пр.).</p> <p><b>Добывать</b> новые знания (информацию) из различных источников и разными способами (наблюдение, чтение, слушание)</p> <p><b>Перерабатывать информацию</b> (анализировать, обобщать, классифицировать, сравнивать, выделять причины и следствия) для <b>получения необходимого результата – в том числе и для создания нового продукта</b></p> <p><b>Преобразовывать</b></p>	<p><b>Доносить</b> свою позицию до других, владея приёмами <b>монологической и диалогической речи</b></p> <p><b>Понимать</b> другие позиции (взгляды, интересы)</p> <p><b>Договариваться с людьми, согласуя с ними свои интересы и взгляды, для того чтобы сделать что-то сообща</b></p>

<i>гражданская идентичность)</i>		<b>информацию из одной формы в другую</b> (текст, таблица, схема, график, иллюстрация и др.) <b>и выбирать наиболее удобную для себя форму.</b> Работая с информацией, уметь передавать её содержание в сжатом или развёрнутом виде, составлять план текста, тезисы, конспект и т.д.)	
----------------------------------	--	---	--

### 2.1.3.4.1. Личностные результаты

В возрасте 7–10 лет обучающиеся проявляют активное желание учиться, так как их реальная жизнь совпадает с ведущим видом деятельности. Обучающиеся начальной школы постепенно *расстаются со «сказочным» мифологическим мышлением*, т.е. осознают, что в жизни (в отличие от сказки) нет однозначно плохих и хороших людей. В этом возрасте дети только учатся отделять поступки от самого человека. Любой человек может совершить тот или иной поступок, который могут по-разному оценить другие люди. В каждой конкретной ситуации надо уметь самому выбирать, как поступить, и оценивать поступки. Выбор этот не всегда простой, и в этом возрасте на многие вопросы обучающийся ещё не готов дать самостоятельный ответ, но он узнает об этих вопросах (гражданских, мировоззренческих и т.д.).

Таблица 4

#### Личностные результаты на разных этапах обучения

Классы	<b>Оценивать ситуации и поступки</b> <i>(ценностные установки, нравственная ориентация)</i>	<b>Объяснять смысл своих оценок, мотивов, целей</b> <i>(личностная саморефлексия, способность к саморазвитию мотивация к познанию, учёбе)</i>	<b>Самоопределяться в жизненных ценностях (на словах) и поступать в соответствии с ними, отвечая за свои поступки.</b> <i>(личностная позиция, российская и гражданская идентичность)</i>
1–2 классы – необходимый уровень	<i>Оценивать</i> простые ситуации и однозначные поступки как «хорошие» или «плохие» с позиции:  – общепринятых нравственных	<b>ОСМЫСЛЕНИЕ</b>  <i>Объяснять</i> , почему конкретные однозначные поступки можно оценить как «хорошие» или	<b>САМООПРЕДЕЛЕНИЕ</b> <i>Осознавать</i> себя <u>ценной частью большого разнообразного мира</u> (природы и общества). В том числе: <i>объяснять</i> , что связывает меня:

	<p>правил человеколюбия, уважения к труду, культуре и т.п. (ценностей);</p> <p>– важности исполнения роли «хорошего ученика»;</p> <p>– важности бережного отношения к своему здоровью и здоровью всех живых существ;</p> <p>– важности различения «красивого» и «некрасивого».</p> <p><i>Постепенно понимать, что <u>жизнь не похожа на «сказки»</u> и невозможно разделить людей на «хороших» и «плохих»</i></p>	<p>«плохие» («неправильные», «опасные», «некрасивые») с позиции известных и общепринятых правил.</p> <p><b>САМООСОЗНАНИЕ</b> <i>Объяснять</i> самому себе:</p> <p>– какие собственные привычки мне нравятся и не нравятся (личные качества),</p> <p>– что я делаю с удовольствием, а что – нет (мотивы),</p> <p>– что у меня получается хорошо, а что нет (результаты)</p>	<p>– с моими близкими, друзьями, одноклассниками; – с земляками, народом; – с твоей Родиной; – со всеми людьми; – с природой; <i>испытывать чувство гордости за «своих» - близких и друзей.</i></p> <p><b>ПОСТУПКИ</b> <i>Выбирать</i> поступок в <u>однозначно</u> оцениваемых ситуациях на основе:</p> <p>– <u>известных и простых общепринятых правил</u> «доброго», «безопасного», «красивого», «правильного» поведения;</p> <p>– <u>сопереживания</u> в радостях и в бедах за <u>«своих»</u>: близких, друзей, одноклассников;</p> <p>– <u>сопереживания</u> чувствам <u>других не похожих</u> на тебя людей, <u>отзывчивости</u> к <u>бедам</u> всех живых существ.</p> <p><i>Признавать</i> свои плохие поступки</p>
<p>3–4 классы – необходимый уровень  (для 1–2 классов – это повышенный уровень)</p>	<p><i>Оценивать</i> простые ситуации и однозначные поступки как «хорошие» или «плохие» с позиции:</p> <p>– общечеловеческих ценностей (в т.ч. <u>справедливости</u>,</p>	<p><b>ОСМЫСЛЕНИЕ</b>  <i>Объяснять</i>, почему конкретные <u>однозначные</u> поступки можно оценить как «хорошие» или «плохие»</p>	<p><b>САМООПРЕДЕЛЕНИЕ:</b> <i>Осознавать</i> себя <u>гражданином России</u>, в том числе: <i>объяснять</i>, что связывает меня с историей, культурой, судьбой твоего народа и всей России, <i>испытывать чувство гордости за свой народ</i>,</p>



	<p><u>свободы, демократии</u>);</p> <p>– <u>российских гражданских</u> ценностей (важных для всех граждан России);</p> <p>– важности учёбы и <u>познания нового</u>;</p> <p>– важности бережного отношения к здоровью человека <u>и к природе</u>);</p> <p>– потребности в <u>«прекрасном» и отрицания «безобразного»</u>.</p> <p><i>Отделять <u>оценку поступка</u> от оценки самого человека (плохими и хорошими бывают поступки, а не люди).</i></p> <p><i>Отмечать поступки и ситуации, которые <u>нельзя однозначно оценить</u> как хорошие или плохие</i></p>	<p>(«неправильные», «опасные», «некрасивые»), с позиции <u>общечеловеческих и российских гражданских</u> ценностей.</p> <p>САМООСОЗНАНИЕ</p> <p><i>Объяснять самому себе:</i></p> <p>– что во мне хорошо, а что плохо (личные качества, черты характера),</p> <p>– что я хочу (цели, мотивы),</p> <p>– что я могу (результаты)</p>	<p><u>свою Родину, сопереживать</u> им в радостях и бедах и <u>проявлять</u> эти <u>чувства в добрых поступках</u>.</p> <p><i>Осознавать</i> себя ценной частью <u>многоликого мира</u>, в том числе <i>Уважать</i> иное мнение, историю и культуру других народов и стран, <i>не допускать</i> их оскорбления, высмеивания.</p> <p><i>Формулировать <u>самому простые правила поведения</u></i>, общие для всех людей, всех граждан России (основы общечеловеческих и российских ценностей).</p> <p>ПОСТУПКИ</p> <p><i>Выбирать</i> поступок в однозначно оцениваемых ситуациях на основе правил и идей (ценностей) важных для:</p> <p>– всех людей,</p> <p>– своих земляков, своего народа, своей Родины, в том числе <u>ради «своих», но вопреки собственным интересам</u>;</p> <p>– <u>уважения разными людьми друг друга, их доброго соседства</u>.</p> <p><i>Признавать</i> свои плохие поступки и <u>отвечать за них</u> (принимать наказание)</p>
--	---	--	---

<p>Повышенный уровень</p> <p>3–4 класса</p> <p>(для 5–6 классов – это необходимый уровень)</p>	<p><i>Оценивать</i>, в том числе <u>неоднозначные</u>, поступки как «хорошие» или «плохие», разрешая моральные противоречия на основе:</p> <ul style="list-style-type: none"> <li>– общечеловеческих ценностей и российских ценностей;</li> <li>– важности образования, здорового образа жизни, красоты природы и творчества.</li> </ul> <p><i>Прогнозировать оценки</i> одних и тех же ситуаций <u>с позиций разных людей</u>, отличающихся национальностью, мировоззрением, положением в обществе и т.п.</p> <p><i>Учиться замечать и признавать расхождения своих поступков со своими заявленными позициями</i>, взглядами, мнениями</p>	<p><b>ОСМЫСЛЕНИЕ</b></p> <p><i>Объяснять</i> положительные и отрицательные оценки, <u>в том числе неоднозначных поступков</u>, с позиции общечеловеческих и российских гражданских ценностей.</p> <p><i>Объяснять отличия в оценках</i> одной и той же ситуации, поступка разными людьми (в т.ч. собой), как представителями разных мировоззрений, разных групп общества.</p> <p><b>САМОСОЗНАНИЕ</b></p> <p><i>Объяснять</i> самому себе:</p> <ul style="list-style-type: none"> <li>– свои некоторые черты характера;</li> <li>– свои отдельные ближайшие цели саморазвития;</li> <li>– свои наиболее заметные достижения.</li> </ul>	<p><b>САМООПРЕДЕЛЕНИЕ</b></p> <p><i>Осознавать</i> себя гражданином России и ценной частью многоликого <u>изменяющегося</u> мира, в том числе:</p> <p><i>отстаивать</i> (в пределах своих возможностей) <u>гуманные, равноправные, гражданские демократические порядки</u> и препятствовать их нарушению;</p> <p><i>искать свою позицию</i> (7–9 кл. – постепенно осуществлять свой гражданский и культурный выбор) <u>в многообразии</u> общественных и мировоззренческих позиций, эстетических и культурных предпочтений;</p> <p><i>стремиться к взаимопониманию с представителями иных культур</i>, мировоззрений, народов и стран, на основе взаимного интереса и уважения;</p> <p><i>осуществлять</i> добрые дела, полезные другим людям, своей стране, в том числе</p>
--	---	--	--

			<p>отказываться ради них от каких-то своих желаний.</p> <p><i>Вырабатывать в <u>противоречивых конфликтных ситуациях</u> правила поведения, способствующие ненасильственному и равноправному преодолению конфликта.</i></p> <p><b>ПОСТУПКИ</b></p> <p><i>Определять свой поступок, <u>в том числе в неоднозначно оцениваемых ситуациях</u>, на основе:</i></p> <ul style="list-style-type: none"> <li>– культуры, народа, мировоззрения, к которому ощущаешь свою причастность</li> <li>– базовых российских гражданских ценностей,</li> <li>– общечеловеческих, гуманистических ценностей, в т.ч. ценности мирных добрососедских взаимоотношений людей разных культур, позиций, мировоззрений</li> </ul> <p><i>Признавать свои плохие поступки и <u>добровольно</u> отвечать за них (принимать наказание и самонаказание)</i></p>
--	--	--	--

**Типовые задачи формирования УУД**

Выбор универсальных учебных действий при разработке типовых задач для оценки сформированности универсальных учебных действий основывается на следующих критериях:

- *показательность* конкретного вида универсальных учебных действий для общей характеристики уровня развития класса личностных, регулятивных, познавательных, коммуникативных универсальных учебных действий;
- *учет системного характера* видов универсальных учебных действий (одно универсальное учебное действие может быть рассмотрено как принадлежащее к различным классам). Рефлексивная самооценка может рассматриваться и как личностное, и как регулятивное действие. Речевое отображение действия может быть проинтерпретировано и как коммуникативное, и как регулятивное, и как знаково-символическое действие и пр. Системный характер универсальных учебных действий позволяет использовать одну задачу для оценки сформированности нескольких видов универсальных учебных действий.
- *учет возрастной специфики* видов универсальных учебных действий. Показательность видов универсальных учебных действий и их значение для развития ребенка меняется при переходе от дошкольного к школьному образованию, поэтому выбор модельных видов универсальных учебных действий для ступени дошкольного и школьного образования может меняться.
- *возможности объективирования* свойств универсальных учебных действий при решении типовой задачи, их качественной и количественной оценки.

Опираясь на перечисленные выше критерии, мы выделили следующие виды универсальных учебных действий:

- личностные действия самоопределения, имеющие в качестве продукта рефлексивную самооценку; действие смыслообразования, определяющее мотивацию учебной деятельности, действие нравственно-этического оценивания;
- регулятивные действия – действие контроля и оценки во внутреннем плане;
- познавательные действия – действие моделирования, общий прием решения задач;
- коммуникативные действия – действия общения, кооперации, отображения в речи предметного содержания и условий деятельности.

### **Типовые задания, нацеленные на личностные результаты**

Возможные варианты приемов активизации учебной деятельности, обеспечивающих достижение планируемых результатов по программе формирования УУД.

Для формирования *личностных* универсальных учебных действий можно предложить следующие виды заданий:

- участие в проектах;
- подведение итогов урока;
- творческие задания;
- зрительное, моторное, вербальное восприятие музыки;
- мысленное воспроизведение картины, ситуации, видеofilма;
- самооценка события, происшествия;
- дневники достижений и др.

#### **Типовые задачи в развитии личностных УУД**

Методика «Беседа о школе»

Описание задания: ученик должен ответить на вопросы:

1. Тебе нравится в школе?
2. Что тебе в школе больше всего нравится, что для тебя самое интересное?
3. Представь, что к вам домой приехал знакомый твоих родителей. Вы с ним поздоровались, и он тебя спрашивает: «...?» Подумай, о чем он тебя может спросить.
4. Представь, что ты очень хорошо работал на уроке и учительница тебе говорит: «Саша (имя ребенка), ты сегодня очень старался, и я хочу тебя наградить за хорошую учебу. Выбери сам, что ты хочешь — шоколадку, игрушку или пятерку в журнал».
5. Представь, что тебе предложили не каждый день учиться в школе, а заниматься дома с мамой и только иногда ходить в школу. Ты согласишься?

#### Методика «Кто Я?»

Каждому обучающемуся предлагается написать как можно больше ответов на вопрос «Кто Я?».

#### Рефлексивная самооценка учебной деятельности

Обучающимся предлагается в свободной форме письменно ответить на вопросы:

1. Как ты считаешь, кого можно назвать хорошим учеником? Назови качества хорошего ученика.
2. Можно ли тебя назвать хорошим учеником?
3. Чем ты отличаешься от хорошего ученика?
4. Что нужно, чтобы можно было уверенно сказать про себя: «Я — хороший ученик?»

#### Задание на оценку усвоения нормы взаимопомощи

Учитель читает рассказ ребенку и задает ему вопросы.

Пол героя рассказа и соответственно его имя меняются в зависимости от пола исследуемого ребенка. Для мальчиков персонаж — мальчик, для девочек — девочка.

- Текст рассказа:

Мама, уходя на работу, напомнила Андрею (Лене), что ему (ей) надо есть на обед. Она попросила его (ее) помыть посуду после еды, потому что вернется с работы уставшей. Андрей (Лена) поел(а) и сел(а) смотреть мультфильмы, а посуду мыть не стал(а). Вечером пришли с работы мама и папа. Мама увидела грязную посуду, вздохнула и начала мыть ее сама. Андрею (Лене) стало грустно, и он (она) ушел (ушла) в свою комнату.

- Вопросы:

1. Почему Андрею (Лене) стало грустно?
2. Правильно ли поступил(а) Андрей (Лена)?
3. Почему?
4. Как бы ты поступил(а) на месте Андрея (Лены)?

#### Задание на учет мотивов героев в решении моральной дилеммы

- Текст рассказа:

Маленький мальчик Сережа захотел помочь маме помыть посуду. Он вымыл чашку и хотел поставить ее на стол, но поскользнулся, упал и уронил поднос, на котором стояли чашки. Пять чашек разбилось. Другой мальчик Петя, когда его мамы не было дома, захотел взять из буфета варенье. Полка, на которой стояла банка, была высоко, и он встал на стул. Пытаясь достать варенье, он зацепил чашку. Она упала и разбилась.

- Вопросы:

1. Кто из детей больше виноват?
2. Кто заслуживает наказания? Почему?

**«Русский язык» и «Русский родной язык»**

Многие тексты упражнений учебников несут духовно-нравственный смысл и, работая с ними, учитель не может пройти мимо нравственной оценки поступков героев.

Также посредством текстов учебника используется воспитательный потенциал русского языка; обучающиеся приходят к пониманию необходимости беречь свой родной язык как часть русской национальной культуры; работать над развитием и совершенствованием собственной речи (система речевых упражнений: свободные диктанты, обучающие изложения и сочинения, их анализ и редактирование).

### **«Литературное чтение» и «Литературное чтение на родном (русском) языке»**

В курсе литературного чтения на достижение личностных результатов направлены задания: 1) на интерпретацию текста; 2) высказывание своего отношения к прочитанному с аргументацией; 3) анализ характеров и поступков героев; 4) формулирование концептуальной информации текста (в чём мудрость этой сказки? для чего писатель решил рассказать своим читателям эту историю?) и т.д.

### **Математика**

1. Роль математики как важнейшего средства коммуникации в формировании речевых умений неразрывно связана и с личностными результатами, так как основой формирования человека как личности является развитие речи и мышления. С этой точки зрения все без исключения задания учебника ориентированы на достижение личностных результатов, так как они предлагают не только найти решение, но и обосновать его, основываясь только на фактах (все задания, сопровождаемые инструкцией «Объясни...», «Обоснуй своё мнение...»).

Работа с математическим содержанием учит уважать и принимать чужое мнение, если оно обосновано (все задания, сопровождаемые инструкцией «Сравни свою работу с работами других ребят»). Таким образом, работа с математическим содержанием позволяет поднимать самооценку обучающихся, формировать у них чувство собственного достоинства, понимание ценности своей и чужой личности.

2. Наличие в рассматриваемом курсе математики большого числа уроков, построенных на проблемно-диалогической технологии, даёт педагогу возможность продемонстрировать перед детьми ценность мозгового штурма как формы эффективного интеллектуального взаимодействия. В том случае, если дети научились работать, таким образом, у них формируется и понимание ценности человеческого взаимодействия, ценности человеческого сообщества, сформированного как команда единомышленников, ценности личности каждого из членов этого сообщества. (В учебнике все задания, которые можно использовать для такой работы, сопровождаются знаками «!» и «?».)

3. Так как рассматриваемый курс математики серьёзнейшим образом ориентирован на развитие коммуникативных умений, на уроках запланированы ситуации тесного межличностного общения, предполагающие формирование важнейших этических норм. Такая работа развивает у детей представление о толерантности, учит терпению во взаимоотношениях и в то же время умению не терять при общении свою индивидуальность, т.е. также способствует формированию представлений о ценности человеческой личности. (Все задания, относящиеся к работе на этапе первичного закрепления нового, работа с текстовыми задачами в классе и т.д.)

4. Некоторые задания построены на историческом материале, относящемся к построению Российского государства в период XVII–XIX веков, и рассказывают о созидательной работе учёных, военных, инженеров и о роли знания, идей просвещения в строительстве и защите

родной страны. Работая с текстами этих задач, учитель не может пройти мимо личностной оценки описанных в них реальных исторических персонажей и ценности личного вклада человека в создание больших человеческих сообществ.

### **Окружающий мир**

Одна из целей предмета «Окружающий мир» в программе авторов – научить школьников объяснять своё отношение к миру. Такой подход позволяет учителю не навязывать «правильное» отношение к окружающему, а корректировать мировоззрение ребёнка, его нравственные установки и ценности.

#### **2.1.3.4.2. Регулятивные универсальные учебные действия.**

Развитие организационных умений осуществляется через *проблемно-диалогическую технологию* освоения новых знаний, где учитель-«режиссёр» учебного процесса, а обучающиеся совместно с ним ставят и решают учебную предметную проблему (задачу), при этом обучающиеся используют эти умения на уроке. К концу начальной школы соответствующим возрасту становится использование *проектной деятельности* как в учёбе, так и вне учёбы. Проектная деятельность предусматривает как коллективную, так и индивидуальную работу по самостоятельно выбранной теме. Данная тема предполагает решение жизненно-практических (часто межпредметных) задач (проблем), в ходе которого обучающиеся используют присвоенный ими алгоритм постановки и решения проблем. Учитель в данном случае является консультантом. К концу начальной школы обучающийся постепенно учится давать свои ответы на неоднозначные оценочные вопросы. Таким образом, он постепенно начинает выращивать основы *личного мировоззрения*.

Таблица 5

**Регулятивные универсальные учебные действия на разных этапах обучения**

Классы	<b>Определять и формулировать цель деятельности Составлять план действий по решению проблемы (задачи)</b>	<b>Осуществлять действия по реализации плана</b>	<b>Соотносить результат своей деятельности с целью и оценивать его</b>
1 класс – необходимый уровень	Учиться определять цель деятельности на уроке с помощью учителя. Проговаривать последовательность действий на уроке. Учиться высказывать своё предположение (версию)	Учиться работать по предложенному плану	Учиться совместно давать эмоциональную оценку деятельности класса на уроке. Учиться отличать верно выполненное задание, от неверного

<p>2 класс – необходимый уровень  (для 1 класса – повышенный уровень)</p>	<p>Определять цель учебной деятельности с помощью учителя и самостоятельно. Учиться совместно с учителем обнаруживать и формулировать учебную проблему. Учиться планировать учебную деятельность на уроке. Высказывать свою версию, пытаться предлагать способ её проверки</p>	<p>Работая по предложенному плану, использовать необходимые средства (учебник, простейшие приборы и инструменты)</p>	<p>Определять успешность выполнения своего задания в диалоге с учителем</p>
<p>3–4 классы - необходимый уровень  (для 2 класса – это повышенный уровень)</p>	<p>Определять цель учебной деятельности с помощью учителя и самостоятельно, искать средства её осуществления. Самостоятельно формулировать цели урока после предварительного обсуждения. Учиться обнаруживать и формулировать учебную проблему совместно с учителем. Составлять план выполнения задач, решения проблем творческого и поискового характера совместно с учителем</p>	<p>Работая по плану, сверять свои действия с целью и, при необходимости, исправлять ошибки с помощью учителя</p>	<p>В диалоге с учителем учиться вырабатывать критерии оценки и определять степень успешности выполнения своей работы и работы всех, исходя из имеющихся критериев. Понимать причины своего неуспеха и находить способы выхода из этой ситуации</p>
<p>Повышенный уровень 3-4 класса (для 5–6 класса – необходимый уровень)</p>	<p>Учиться обнаруживать и формулировать учебную проблему совместно с учителем, выбирать тему проекта с помощью учителя. Составлять план</p>	<p>Работая по составленному плану, использовать наряду с основными и дополнительные средства (справочная литература, сложные приборы, средства ИКТ).</p>	<p>В диалоге с учителем совершенствовать критерии оценки и пользоваться ими в ходе оценки и самооценки.</p>



	выполнения проекта совместно с учителем		В ходе представления проекта учиться давать оценку его результатам
--	---	--	--

### Типовые задания, нацеленные на регулятивные универсальные учебные действия

Для диагностики и формирования *регулятивных* универсальных учебных действий используются следующие виды заданий:

- «преднамеренные ошибки»;
- поиск информации в предложенных источниках;
- взаимоконтроль;
- взаимный диктант (метод М.Г. Булановской);
- диспут;
- заучивание материала наизусть в классе;
- «ищу ошибки»;
- КОНОП (контрольный опрос на определенную проблему) и др.

#### **Типовые задачи в развитии регулятивных УУД**

##### Проба на внимание

Школьнику предлагается прочитать текст, проверить его и исправить в нем ошибки (в том числе и смысловые) карандашом или ручкой.

##### Текст:

Стары лебеди склонили перед ним гордые шеи. Взрослые идти толпились на берегу. Внизу над ними расстилалась ледяная пустыня. В отфет я кивал ему рукой. Солнце дохотило до верхушек деревьев и трыталось за ними. Сорняки живучи и плодовицы. Я уже заснул, когда кто-то окликнул меня. На столе лежала карта на шего города. Самолет сюда, чтобы помочь людям. Скоро удалось мне на машине.

##### Комбинаторные умения

*Изображены герои известной русской сказки:*

*Пузырь – ☺,*

*Соломинка – /*

*и Лапоть – Θ*

Они отправились погулять, но заспорили, кому за кем идти. Не хотят Лапоть и Соломинка становиться после Пузыря. Помогите друзьям! Расставьте их друг за другом по-разному столько раз, сколько это возможно. Нарисуйте свои варианты.

#### **«Русский язык» и «Русский родной язык»**

Материал учебника структурирован так, чтобы организовать на уроке открытие нового знания с использованием проблемно-диалогической технологии.

#### **«Литературное чтение» и «Литературное чтение на родном (русском) языке»**

Регулятивные универсальные учебные действия развиваются с помощью заданий:

- 1) на составление плана (план текста, план устного рассказа, план сочинения);
- 2) на проведение самопроверки; редактирования текста.

На уроках происходит освоение технологии продуктивного чтения, которая обеспечивает ребёнка алгоритмом самостоятельного освоения текста (до начала чтения, во время чтения, после чтения).

Ведущим приёмом анализа текста является диалог с автором, который предусматривает:

- 1) нахождение в тексте прямых и скрытых авторских вопросов;
- 2) прогнозирование ответов;
- 3) самопроверку по тексту.

### «Математика»

Работа с любым учебным заданием требует развития регулятивных умений. Одним из наиболее эффективных учебных заданий на развитие таких умений является текстовая задача, так как работа с ней полностью отражает алгоритм работы по достижению поставленной цели (по П.Я. Гальперину).

Следующим этапом развития организационных умений является работа над системой учебных заданий (учебной задачей). Для этого в учебнике 1 класса предлагаются проблемные вопросы для обсуждения учеников и выводы рядом со значком «!» на жёлтом поле, позволяющие проверить правильность собственных умозаключений. Таким образом, школьники учатся сверять свои действия с целью.

В значительную часть уроков включены проблемные ситуации, позволяющие обучающимся вместе с учителем выбрать цель деятельности (сформулировать основную проблему (вопрос) урока). Авторские версии таких вопросов, дают возможность оценить правильность действий учеников. Обозначенный рамками в конце всех тем во всех без исключения учебниках главный вывод позволяет проверять и оценивать результат. Проблемные ситуации практически всего курса математики строятся на затруднении в выполнении нового задания, система подводящих диалогов позволяет при этом учащимся самостоятельно, основываясь на имеющихся у них знаниях, вывести новый алгоритм действия для нового задания, поставив при этом цель, спланировав свою деятельность, и оценить результат, проверив его.

### «Окружающий мир»

В учебнике 1 класса предлагаются проблемные вопросы для обсуждения учениками и выводы в рамке для проверки правильности и эффективности действий. Таким образом, школьники учатся регулятивным универсальным учебным действиям: высказывать своё предположение (версию) и определять успешность выполнения своего задания в диалоге с учителем; учиться отличать верно выполненное задание от неверного и др.

В значительную часть уроков в учебник 2 класса включены проблемные ситуации, позволяющие школьникам вместе с учителем *обнаруживать* и *формулировать* учебную проблему, высказывать свою версию, пытаться предлагать способ ее проверки. С помощью этой части учебника учитель организует беседу с учащимися (приведены примерные вопросы учителя к конкретному рисунку и варианты правильных ответов в общем виде), в результате чего школьники учатся *работать по предложенному плану*, используя необходимые средства (учебник). А сравнивая полученный в беседе вывод с выводом параграфа, ученики *определяют* успешность выполнения своего задания в диалоге с учителем.

В учебниках 3-4 класса полностью реализована технология проблемного диалога. В каждый параграф включены проблемные ситуации, позволяющие школьникам вместе с

учителем обнаруживать и формулировать учебную проблему, высказывать свою версию, пытаться предлагать способ её проверки.

### 2.1.3.4.3. Познавательные универсальные учебные действия (в том числе чтение и работа с информацией)

*Наглядно-образное мышление*, свойственное детям младшего школьного возраста, позволяет сформировать *целостную, но предварительную картину мира*, основанную на фактах, явлениях, образах и простых понятиях. Развитие интеллектуальных умений осуществляется *под руководством учителя* в 1-2 классе, а в 3-4 ставятся учебные задачи, которые обучающиеся учатся решать *самостоятельно*. К концу начальной школы становление абстрактного мышления позволяет начинать достройку картины мира фактами, явлениями и абстрактными понятиями из разных предметов (наук).

Таблица 6

#### Познавательные универсальные учебные действия на разных этапах обучения

Классы	<b>Извлекать информацию.</b> <b>Ориентироваться</b> в своей системе знаний и <b>осознавать необходимость</b> нового знания. Делать <b>предварительный отбор</b> источников информации для поиска нового знания. <b>Добывать</b> новые знания (информацию) из различных источников и разными способами	<b>Перерабатывать информацию</b> для получения <b>необходимого результата</b> , в том числе и для создания <b>нового продукта</b>	<b>Преобразовывать информацию</b> из одной формы в другую и <b>выбирать наиболее удобную для себя форму</b>
1 класс – необходимый уровень	Отличать новое от уже известного с помощью учителя. Ориентироваться в учебнике (на развороте, в оглавлении, в словаре). Находить ответы на вопросы, используя учебник, свой жизненный опыт и информацию, полученную на уроке	Делать выводы в результате совместной работы всего класса. Сравнить и группировать предметы. Находить закономерности в расположении фигур по значению одного признака. Называть последовательность простых знакомых действий, находить пропущенное действие в знакомой	Подробно пересказывать небольшие тексты, называть их тему

		последовательности	
<p>2 класс – необходимый уровень</p> <p>(для 1 класса – это повышенный уровень)</p>	<p>Понимать, что нужна дополнительная информация (знания) для решения учебной задачи в один шаг.</p> <p>Понимать, в каких источниках можно найти необходимую информацию для решения учебной задачи.</p> <p>Находить необходимую информацию как в учебнике, так и в предложенных учителем словарях и энциклопедиях</p>	<p>Сравнивать и группировать предметы по нескольким основаниям.</p> <p>Находить закономерности в расположении фигур по значению двух и более признаков.</p> <p>Приводить примеры последовательности действий в быту, в сказках.</p> <p>Отличать высказывания от других предложений, приводить примеры высказываний, определять истинные и ложные высказывания.</p> <p>Наблюдать и делать самостоятельные выводы</p>	<p>Составлять простой план небольшого текста-повествования</p>
<p>3-4 классы– необходимый уровень</p> <p>(для 2 класса – это повышенный уровень)</p>	<p>Самостоятельно предполагать, какая информация нужна для решения учебной задачи в один шаг.</p> <p>Отбирать необходимые для решения учебной задачи источники информации среди предложенных учителем словарей, энциклопедий, справочников.</p>	<p>Сравнивать и группировать факты и явления.</p> <p>Относить объекты к известным понятиям.</p> <p>Определять составные части объектов, а также состав этих составных частей.</p> <p>Определять причины явлений, событий.</p> <p>Делать выводы на</p>	<p>Представлять информацию в виде текста, таблицы, схемы, в том числе с помощью ИКТ</p>

	Извлекать информацию, представленную в разных формах (текст, таблица, схема, иллюстрация и др.)	основе обобщения знаний. Решать задачи по аналогии. Строить аналогичные закономерности. Создавать модели с выделением существенных характеристик объекта и представлением их в пространственно-графической или знаково-символической форме	
Повышенный уровень 3–4 класса  (для 5–6 класса – это необходимый уровень)	Самостоятельно предполагать, какая информация нужна для решения предметной учебной задачи, состоящей из нескольких шагов. Самостоятельно отбирать для решения предметных учебных задач необходимые словари, энциклопедии, справочники, электронные диски. Сопоставлять и отбирать информацию, полученную из различных источников (словари, энциклопедии, справочники, электронные диски, сеть Интернет)	Анализировать, сравнивать, классифицировать и обобщать факты и явления. Выявлять причины и следствия простых явлений. Записывать выводы в виде правил «если ..., то ...»; по заданной ситуации составлять короткие цепочки правил «если ..., то ...». Преобразовывать модели с целью выявления общих законов, определяющих данную предметную область. Использовать полученную информацию в проектной деятельности под руководством учителя-консультанта	Представлять информацию в виде таблиц, схем, опорного конспекта, в том числе с помощью ИКТ. Составлять сложный план текста. Уметь передавать содержание в сжатом, выборочном или развёрнутом виде

## **Типовые задания, нацеленные на развитие познавательных универсальных учебных действий**

Для диагностики и формирования *познавательных* универсальных учебных действий использовать следующие виды заданий:

- «найди отличия» (можно задать их количество);
- «на что похоже?»;
- поиск лишнего;
- «лабиринты»;
- упорядочивание;
- «цепочки»;
- хитроумные решения;
- составление схем-опор;
- работа с разного вида таблицами;
- составление и распознавание диаграмм;
- работа со словарями.

### **Типовые задания познавательных УУД**

Проба на определение количества слов в предложении (С.Н. Карпова)

Цель: выявление умения ребенка различать предметную и речевую действительность.

Универсальные учебные действия: знаково-символические познавательные действия, умение дифференцировать план знаков и символов и предметный план.

Описание задания: учитель зачитывает предложение и просит ребенка сказать, сколько слов в предложении, и назвать их.

1. Скажи, сколько слов в предложении.
2. Назови первое слово, второе и т. д.

Предлагаемые предложения: Маша и Юра пошли в лес. Таня и Петя играют в мяч

Методика «Кодирование»

Цель: выявление умения ребенка осуществлять кодирование с помощью символов.

универсальные учебные действия: знаково-символические действия — кодирование (замещение); регулятивное действие контроля.

Описание задания: ребенку предлагается в течение 2 минут осуществить кодирование, поставив в соответствие определенному изображению условный символ.

### **Русский язык**

Это, прежде всего, задания на извлечение, преобразование и использование текстовой информации.

Правила, определения и т.п. в виде графических схем, таблиц, алгоритмов, разного рода визуальных подсказок и ключей, «иллюстративного» визуального ряда (даны в учебнике или составляются детьми). Приёмы работы с правилами и определениями как учебно-научными текстами. Система работы с различными словарями.

### **Русский родной язык**

Задания на поиск необходимой информации для выполнения учебных заданий, используя справочные материалы; моделирование различных языковых единиц (слово, предложение); выделение существенной информации из небольших читаемых текстов. Развитие умения строить рассуждения.

### **Литературное чтение**

Развитие читательских умений обеспечивает технология формирования типа правильной читательской деятельности (продуктивного чтения), которая отражена в учебниках и тетрадях по литературному чтению:

этап 1 (работа с текстом до чтения, на основе заглавия, фамилии автора, ключевых слов, иллюстрации) – обеспечивает развитие механизма прогнозирования и приёмов просмотрового и ознакомительного чтения;

этап 2 (работа с текстом во время чтения) – обеспечивает интерпретацию текста учениками как результат изучающего чтения;

этап 3 (после чтения) – это развитие умений рефлексивного чтения в ходе выполнения творческих заданий.

### **Литературное чтение на родном (русском) языке**

Задания направлены на понимание особенностей русской литературы: раскрытие внутреннего мира героя, его переживаний; обращение к нравственным проблемам. Поэтические представления русского народа о мире природы (солнце, поле, лесе, реке, тумане, ветре, морозе, грозе и др.), отражение этих представлений в фольклоре и их развитие в русской поэзии и прозе. Сопоставление состояния окружающего мира с чувствами и настроением человека. Большую роль играет чтение информационных текстов: историко-культурный комментарий к произведениям, отдельные факты биографии авторов изучаемых текстов.

### **Математика**

1. Возрастные психологические особенности младших школьников делают необходимым формирование моделирования как универсального учебного действия. Оно осуществляется в рамках практически всех учебных предметов начальной школы, но для математики это действие представляется наиболее важным, так как создаёт важнейший инструментальный для развития у детей познавательных универсальных действий. Так, например, большое количество математических задач может быть понято и решено младшими школьниками только после создания адекватной их восприятию вспомогательной модели. Поэтому задания учебника первого класса знакомят учащихся с общепринятыми в математике моделями, а учебники 2–4 классов дополняют эту линию и учат детей самостоятельному созданию и применению моделей при решении предметных задач.

2. Отличительной чертой учебника математики является широкое использование продуктивных заданий, требующих целенаправленного использования и, как следствие, развития таких важнейших мыслительных операций, как анализ, синтез, классификация, сравнение, аналогия.

3. Учебник содержит также задания, позволяющие научить школьников самостоятельному применению знаний в новой ситуации, т.е. сформировать познавательные универсальные учебные действия. Подобные задания, относящиеся в первую очередь к авторским линиям.

### **Окружающий мир**

Одна из ведущих целей предмета «Окружающий мир» в авторской программе: научить обучающихся, объяснять окружающий мир. Такой подход позволяет систематизировать свой опыт, превращая его в элементарную, но целостную систему.

На уроках обучающиеся ищут ответ на сформулированный ими вопрос и учатся находить и выбирать нужную информацию, проверяя правильность своей работы с помощью вывода в рамке. Такая деятельность нацелена на формирование умения добывать новые знания: извлекать информацию, представленную в разных формах (текст, таблица, схема, иллюстрация и др.). Часть времени посвящена обучению детей подготовке сообщений. Такая

деятельность нацелена на формирование умения делать предварительный отбор источников информации (отбирать необходимые для решения учебной задачи источники информации среди предложенных учителем) и умения добывать новые знания.

#### 2.1.3.4.4. Коммуникативные универсальные учебные действия (в том числе чтение и работа с информацией)

Развиваются базовые умения различных видов речевой деятельности: говорения, слушания, чтения и письма. Их развитие осуществляется в том числе посредством технологии продуктивного чтения (формирования типа правильной читательской деятельности), которую учитель использует как на уроках чтения, так и на уроках по другим предметам. На уроках, помимо фронтальной, используется групповая форма организации учебной деятельности детей, которая позволяет использовать и совершенствовать их коммуникативные умения в процессе решения учебных предметных проблем (задач). Дальнейшее развитие коммуникативных умений учеников к концу начальной школы начинает осуществляться и через самостоятельное использование учениками присвоенной системы приёмов понимания устного и письменного текста.

Таблица 7

**Коммуникативные универсальные учебные действия на разных этапах обучения**

Классы	<ul style="list-style-type: none"> <li>• <b>Доносить свою позицию до других, владея приёмами монологической и диалогической речи</b></li> </ul>	<b>Понимать другие позиции (взгляды, интересы)</b>	<b>Договариваться с людьми, согласуя с ними свои интересы и взгляды, для того чтобы сделать что-то сообща</b>
1-2 классы – необходимый уровень	<ul style="list-style-type: none"> <li>• Оформлять свою мысль в устной и письменной речи (на уровне одного предложения или небольшого текста).</li> <li>• Учить наизусть стихотворение, прозаический фрагмент.</li> <li>• Вступать в беседу на уроке и в жизни</li> </ul>	Слушать и понимать речь других. Выразительно читать и пересказывать текст. Вступать в беседу на уроке и в жизни	Совместно договариваться о правилах общения и поведения в школе и следовать им. Учиться выполнять различные роли в группе (лидера, исполнителя, критика)
3-4 классы – необходимый уровень  (для 1-2 класса – это повышенный уровень)	<ul style="list-style-type: none"> <li>• Оформлять свои мысли в устной и письменной речи с учетом своих учебных и жизненных речевых ситуаций, в том</li> </ul>	Слушать других, пытаться принимать другую точку зрения, быть готовым изменить свою точку зрения. Читать вслух и про	Выполняя различные роли в группе, сотрудничать в совместном решении проблемы (задачи). Учиться уважительно относиться к позиции



	<p>числе с помощью ИКТ.</p> <ul style="list-style-type: none"> <li>• Высказывать свою точку зрения и пытаться её обосновать, приводя аргументы</li> </ul>	<p>себя тексты учебников и при этом:</p> <ul style="list-style-type: none"> <li>– вести «диалог с автором» (прогнозировать будущее чтение; ставить вопросы к тексту и искать ответы; проверять себя);</li> <li>– отделять новое от известного;</li> <li>– выделять главное;</li> <li>– составлять план</li> </ul>	<p>другого, пытаться договариваться.</p>
<p>Повышенный уровень 3-4 класса</p> <p>(для 5-6 класса – это необходимый уровень)</p>	<ul style="list-style-type: none"> <li>• При необходимости отстаивать свою точку зрения, аргументируя ее. Учиться подтверждать аргументы фактами.</li> <li>• Учиться критично относиться к своему мнению</li> </ul>	<p>Понимать точку зрения другого (в том числе автора). Для этого владеть правильным типом читательской деятельности; самостоятельно использовать приемы изучающего чтения на различных текстах, а также приемы слушания</p>	<p>Уметь взглянуть на ситуацию с иной позиции и договариваться с людьми иных позиций. Организовывать учебное взаимодействие в группе (распределять роли, договариваться друг с другом и т.д.). Предвидеть (прогнозировать) последствия коллективных решений</p>

### **Типовые задания, нацеленные на коммуникативные универсальные учебные действия**

Для диагностики и формирования *коммуникативных* универсальных учебных действий можно предлагаются следующие виды заданий:

- составь задание партнеру;
- отзыв на работу товарища;
- групповая работа по составлению кроссворда;
- «отгадай, о ком говорим»;
- диалоговое слушание (формулировка вопросов для обратной связи);
- «подготовь рассказ...», «опиши устно...», «объясни...» и т. д.

#### **Типовые задачи в развитии коммуникативные УУД**

**Описание задания:** ребенку дают текст и задают вопросы.

#### **Т е к с т 1**

Петя нарисовал Змея Горыныча и показал рисунок друзьям. Володя сказал: «Вот, здорово!» А Саша воскликнул: «Фу, ну и страшилище!»

Как ты думаешь, кто из них прав? Почему так сказал Саша? А Володя? О чем подумал Петя? Что ответит Петя каждому из мальчиков? Что бы ты ответил на месте Саши и Володи? Почему?

#### Задание «Дорога к дому»

Описание задания: двух детей усаживают друг напротив друга за стол, перегороженный экраном (ширмой). Одному дают карточку с линией, изображающей путь к дому, другому — карточку с ориентирами-точками. Первый ребенок говорит, как надо идти к дому. Второй старается провести линию — дорогу к дому — по его инструкции. Ему разрешается задавать любые вопросы, но нельзя смотреть на карточку с изображением дороги. После выполнения задания дети меняются ролями, намечая новый путь к дому.

Целесообразно практиковать выполнение хотя бы части такого рода заданий детьми, объединенными в пары или микрогруппы по 3–4 человека, когда они, например, должны выработать общее мнение или создать общее описание... Такой прием придаст этим заданиям психологически полноценный характер деятельности детей, устранив тягостную для них искусственность необходимости «рассказывать самому себе».

### **Русский язык**

Система работы по развитию речи чётко выстроена во всех учебниках по русскому языку и включает развитие орфоэпических навыков, работу по количественному и качественному обогащению словарного запаса детей, развитие и совершенствование грамматического строя речи, развитие связной устной и письменной речи. Предусмотрено выполнение заданий в группах при изучении каждой темы.

#### **Русский родной язык**

Задания направлены на развитие умения договариваться и приходить к общему решению, работая в паре; участвовать в коллективном обсуждении учебной проблемы; строить продуктивное взаимодействие и сотрудничество со сверстниками и взрослыми; выражать свои мысли с соответствующими возрасту полнотой и точностью; оформлять свои мысли в устной и письменной форме с учетом речевых ситуаций.

#### **Литературное чтение**

Примеры заданий на развитие коммуникативных УУД:

- 1) слушание чтения (рассказа) учителя, фиксирование его темы, ключевых слов;
- 2) подготовка устных рассказов (о литературных героях, о личных впечатлениях по следам прочитанного);
- 3) инсценирование и драматизация;
- 4) устное словесное рисование;
- 5) творческий пересказ текста от лица разных героев-персонажей;
- 6) сочинение по личным впечатлениям (3–4 кл.) и по прочитанному (4 кл.);
- 7) интервью с писателем;
- 8) письмо авторам учебника и др.

#### **Литературное чтение на родном (русском) языке**

Задания направлены на развитие умений слушать собеседника и вести диалог, признавать возможность существования различных точек зрения и права каждого иметь свою, излагать свое мнение и аргументировать свою точку зрения и оценку событий; на совершенствование

умений определять общую цель и пути ее достижения, договариваться о распределении функций и ролей в совместной деятельности.

### **Математика**

В курсе математики можно выделить два тесно взаимосвязанных направления развития коммуникативных умений: развитие устной научной речи и развитие комплекса умений, на которых базируется грамотное эффективное взаимодействие.

1. К первому направлению можно отнести все задания, сопровождающиеся инструкциями «Расскажи», «Объясни», «Обоснуй свой ответ», и все задания, обозначенные вопросительным знаком (основной вопрос урока);

2. Ко второму направлению формированию коммуникативных универсальных учебных действий относится система заданий, нацеленных на организацию общения учеников в паре или группе (все задания, относящиеся к этапу первичного применения знаний; к работе над текстовой задачей, осуществляемой методом мозгового штурма и т.д.)

Основой развития коммуникативных умений в данном курсе математики является систематическое использование на уроках трёх видов диалога:

- а) диалог в большой группе (учитель – ученики);
- б) диалог в небольшой группе (ученик – ученики);
- в) диалог в паре (ученик – ученик).

### **Окружающий мир**

Формированию коммуникативных универсальных учебных действий посвящена система заданий, нацеленная на организацию общения в паре или группе обучающихся.

#### **2.1.4. Мониторинг сформированности личностных результатов и универсальных учебных действий**

##### **2.1.4.1. Инструментарий для оценки новых образовательных результатов**

Федеральный государственный образовательный стандарт начального общего образования предписывает, что «предметом итоговой оценки освоения обучающимися основной образовательной программы начального общего образования должно быть достижение предметных и метапредметных результатов освоения основной образовательной программы начального общего образования, необходимых для продолжения образования... К результатам индивидуальных достижений обучающихся, не подлежащим итоговой оценке качества освоения основной образовательной программы начального общего образования, относятся: ценностные ориентации обучающегося; индивидуальные личностные характеристики, в том числе патриотизм, толерантность, гуманизм и др. Обобщённая оценка этих и других личностных результатов учебной деятельности обучающихся может осуществляться в ходе различных мониторинговых исследований».

Примеры заданий, проверяющие конкретные универсальные учебные действия.

1) **Личностные результаты.** Проверяем умение объяснять с позиции общечеловеческих нравственных ценностей, почему конкретные однозначно поступки можно оценить как хорошие или плохие.

*Задание в общем виде:* Дан список поступков, которые нарушают или утверждают какой-то очевидный нравственный принцип. Напротив дан список аргументов, объясняющих, почему эти поступки оцениваются как плохие или хорошие. Поступки, как правило, конкретные, а аргументы формулируют нравственные принципы в общем виде.

2) **Регулятивные универсальные учебные действия.** Проверяем умение составлять план решения проблемы (задачи).

*Задание:* Тебе нужно посадить грядку морковки. Определи порядок своих действий. Для этого из приведенного списка выбери только необходимые действия и расставь их по порядку.

*Предлагаемые действия:* (...)

3) **Познавательные универсальные учебные действия.** Проверяем умение самостоятельно предполагать, какая информация нужна для решения учебной задачи.

*Задание:* Известно, что до глубины менее X м человек может нырять без специального снаряжения. Нужно ли специальное снаряжение, чтобы достичь наиболее глубокой точки озера Ильмень?

4) **Коммуникативные универсальные учебные действия.** Проверяем умение оформлять свои мысли в устной и письменной речи с учётом своих учебных и жизненных речевых ситуаций, высказывать свою точку зрения и пытаться её обосновать, приводя аргумент.

*Задание:* Нужно убедить родителей в том, что тебе необходимо ... (заверши сам). Родители отказываются выполнить твою просьбу. Найди не менее трёх убедительных аргументов, запиши их.

Дорогие родители!

Мне очень нужно, чтобы \_\_\_\_\_

Хочу объяснить, почему мне это необходимо:

1)\_\_\_\_2)\_\_\_\_\_3) \_\_\_\_\_

#### **2.1.4.2. Алгоритм деятельности учителя по формированию новых образовательных результатов**

**1-й шаг.** Учитель вместе с учениками планирует работу по овладению метапредметными умениями.

**2-й шаг.** В соответствии с планом каждую неделю ученики вместе с учителем выбирают одно из умений, записывают его в недельный разворот («На этой неделе мы будем стараться...») и развивают его на всех уроках.

**3-й шаг.** На основе разработанного плана корректировки учитель на уроках по всем предметам подбирает такие задания, которые способствуют формированию умения. Выбор задания облегчается цветной точкой, указывающей в учебнике на направленность задания и его метапредметный характер. Наиболее эффективно делать это вместе с учениками.

**4-й шаг.** Используя интегрированные проверочные работы по проверке метапредметных результатов (универсальных учебных действий) для 1-4 классов, учитель проводит в течение года (ближе к концу) предварительную диагностику степени сформированности умений.

**5-й шаг.** По результатам диагностики сформированности умений разрабатывается план корректировки конкретных умений. В нём фиксируются те умения, которые слабо сформированы у всех учеников класса и у отдельных учеников.

**6-й шаг.** На основе разработанного плана корректировки учитель на уроках по всем предметам подбирает такие задания, которые способствуют формированию необходимых умений. Выбор задания облегчается цветной точкой, указывающей в учебнике на направленность задания и его метапредметный характер. Наиболее эффективно делать это вместе с учениками.

### **2.1.5. Информационно-коммуникационные технологии – инструментарий универсальных учебных действий. Подпрограмма формирования ИКТ – компетентности обучающихся**

В условиях интенсификации процессов информатизации общества и образования, формирование универсальных учебных действий наиболее естественно и эффективно проводить с использованием цифровых инструментов, в современной цифровой коммуникационной среде (в том числе, используя возможности информационной среды школы, социальные сервисы). Ориентировка младших школьников в информационных и коммуникативных технологиях (ИКТ) и формирование способности их грамотно применять (ИКТ-компетентность) являются важным элементом формирования универсальных учебных действий обучающихся начального общего образования, обеспечивающим его результативность. Поэтому программа формирования универсальных учебных действий начального общего образования содержит настоящую подпрограмму, которая указывает элементы компетентности в области применения ИКТ, входящие в те или иные действия. Технологические навыки, являющиеся элементами ИКТ-компетентности, формируются не изолированно. А в контексте их применения для решения познавательных и коммуникативных задач.

Использование средств ИКТ помогает перейти от стихийного к целенаправленному и планомерному формированию универсальных учебных действий. Естественно, что ИКТ могут (и должны) широко применяться при оценке сформированности универсальных учебных действий. Для их формирования исключительную важность имеет использование информационно-образовательной среды, в которой планируют и фиксируют свою деятельность и результаты учителя и обучающиеся.

В ИКТ – компетентности выделяется учебная ИКТ – компетентность, как способность решать учебные задачи с использованием общедоступных в начальной школе инструментов ИКТ и источников информации в соответствии с возрастными потребностями и возможностями обучающегося начального общего образования. Ее частью является общая (общепользовательская) ИКТ - компетентность обучающегося начального общего образования. Во многих случаях обучающиеся в начальной школе осваивают элементы общей ИКТ – компетентности на уровне, отвечающем их использованию взрослым в повседневной жизни и профессиональной деятельности. Решение задачи формирования ИКТ – компетентности должно быть зафиксировано (и проходить) не только в программах отдельных учебных предметов (где формируется предметная ИКТ компетентность), но, в том числе и прежде всего, в рамках надпредметной программы по формированию универсальных учебных действий, с которыми учебная ИКТ – компетентность сущностно связана.

При освоении личностных действий ведется формирование:

- критического отношения к информации и избирательности ее восприятия;
- уважения к информации о частной жизни и информационным результатам других людей.

При освоении регулятивных универсальных учебных действий обеспечивается:

- оценка условий, хода и результатов действий, выполняемых в информационной среде;
- использование результатов действия, размещенных в цифровой информационной среде для выполнения оценки выполненного действия самим обучающимся, его товарищами и учителями, а также для их коррекции;
- создание цифрового портфолио учебных достижений обучающегося.

При освоении познавательных универсальных учебных действий ИКТ играют ключевую роль в таких общеучебных универсальных действиях, как:

- поиск информации в индивидуальных информационных архивах обучающегося, информационной среде образовательной организации, в федеральных хранилищах информационных образовательных ресурсов;
- фиксация (запись) информации об окружающем мире и образовательной деятельности, в том числе – с помощью аудио – и видео – записи, цифрового измерения, оцифровки (работ учащихся и др.) с целью дальнейшего использования записанного (его анализа, цитирования);
- структурирование знаний, их организация и представление в виде концептуальных диаграмм, карт, линий времени и генеалогических деревьев;
- создание гипермедиа сообщений, включающих текст, набираемый на клавиатуре, цифровые данные, неподвижные и движущиеся, записанные и созданные изображения и звуки, ссылки между элементами сообщения;
- подготовка выступления с аудио – визуальной поддержкой;
- построение моделей объектов и процессов из конструктивных элементов реальных и виртуальных конструкторов.

ИКТ является важным инструментом для формирования коммуникативных учебных действий. Для этого используются:

- создание гипермедиа – сообщений;
- выступление с аудио – визуальной поддержкой;
- фиксация хода коллективной/личной коммуникации (аудио – видео и текстовая запись);
- общение в цифровой среде (электронная почта, чат, видео-конференция, форум, блог).

Формирование ИКТ – компетентности обучающихся происходит в рамках системно деятельностного подхода в процессе изучения всех без исключения предметов учебного плана, а его результат представляет собой интегративный результат обучения обучающегося начального общего образования. В обобщенном виде это отражено в данной подпрограмме и в планируемых результатах освоения основной образовательной программы начального общего образования. Вклад каждого учебного предмета в формирование ИКТ – компетентности обучающегося начального общего образования представлен в конце данного раздела.

Вынесение формирования ИКТ – компетентности в программу формирования универсальных учебных действий позволит школе и учителю формировать соответствующие позиции планируемых результатов, поможет с учетом специфики каждого учебного предмета, избежать дублирования при освоении разных умений, осуществлять интеграцию и синхронизацию содержания различных учебных курсов. Освоение умений работать с информацией и использовать инструменты ИКТ также может входить в содержание факультативных курсов, кружков, внеклассной деятельности обучающегося начального общего образования.

***Основные разделы подпрограммы формирования ИКТ – компетентности и их содержание.***

**Знакомство со средствами ИКТ.** Использование эргономичных приемов работы со средствами ИКТ, которые безопасны для органов зрения, нервной системы, опорно-двигательного аппарата. Выполнение компенсирующих упражнений. Организация системы

файлов и папок, запоминание изменений в файле, именование файлов и папок. Распечатка файла.

**Запись, фиксация информации.** Непосредственный ввод информации в компьютер с камеры (в том числе встроенной в цифровой микроскоп), микрофона, цифровых датчиков. Сканирование изображений и текстов. Запись (сохранение) вводимой информации. Распознавание текста, введенного как изображение. Получение оптимального по содержанию, эстетическим параметрам и техническому качеству результата записи (фото – и видео- изображений): выбор положения записывающего человека и воспринимающего устройства: настройка чувствительности, плана, учет ограничений в объеме записываемой информации, использование сменных носителей (флэш – карт).

**Создание текстов с помощью компьютера.** Составление текста целыми словами, вставкой пропущенных слов из предложенных, с использованием картинок, путем восстановления деформированного текста. Клавиатурное письмо. Основные правила оформления текста и основные инструменты его создания. Работа в простом текстовом редакторе: ввод и сохранение текста, выбор шрифта, начертания, размера, цвета текста; правила расстановки пробелов перед и после знаков препинания, использование абзацного отступа. Полуавтоматический орфографический контроль (подсказка возможных вариантов исправления неправильно написанного слова по запросу). Набор текста на родном и иностранном языках, экранный перевод отдельных слов.

**Создание графических сообщений.** Рисование на графическом планшете (срисовывание, дорисовывание, создание собственных рисунков). Создание планов территории. Создание диаграмм взаимодействия. Создание семейных деревьев.

**Редактирование сообщений.** Редактирование текста (удаление, замена и вставка буквы, слова, фрагмента текста; перенесение части текста; повторение части текста и пр.). Редактирование цепочек изображений (слайд-шоу). Редактирование видео – и аудио – записей (вставка, удаление, замена фрагмента и другие простые виды редактирования). Редактирование фотоизображений (вставка, удаление, замена фрагмента, изменение контрастности).

**Создание новых сообщений путем комбинирования имеющихся.** Создание сообщения в виде цепочки экранов. Добавление на экран изображения, звука, текста. Презентация как письменное и устное сообщение. Использование ссылок из текста для организации информации: перехода к другому сообщению, обеспечения возможности выбора дальнейшего хода изложения, пояснения. Пометка фрагмента изображения ссылкой. Добавление объектов и ссылок в географические карты и ленты времени. Составление нового изображения из готовых фрагментов (апликация)

**Создание структурированных сообщений с линейной и ветвящейся структурой.** Создание письменного сообщения: создание плана текста, добавления ссылок, графических объектов. Описание объекта или процесса по определенному алгоритму, запись аудио – визуальной и числовой информации о нем, с использованием инструментов ИКТ: видео – фото – камеры, цифрового микроскопа, цифровых датчиков, компьютера. Подготовка устного сообщения: создание плана, выбор аудио – визуальной поддержки, написание пояснений и тезисов. Проведение устного сообщения с аудио – видео поддержкой. Создание игрового видеofilmа. Натурная мультипликация (с куклами). Компьютерная анимация. Создание музыкального произведения (с использованием готовых музыкальных фрагментов и «музыкальных петель»).

**Представление и обработка данных.** Сбор числовых и аудио – визуальных данных в естественно-научных наблюдениях и экспериментах, с использованием фото – или видео – камеры, цифрового микроскопа, цифровых датчиков. Разметка видеозаписи и получение числовых данных по разметке. Сбор числовых данных в ходе опроса людей. Графическое представление числовых данных: в виде графика (непрерывная кривая) и в виде диаграмм (столбчатых и круговых).

**Поиск информации.** Поиск информации в соответствующих возрасту цифровых (компьютерных) словарях и справочниках, в том числе в Интернет – изданиях. Поиск информации в контролируемом Интернете. Формулирование запроса, интерпретация результатов поиска. Сохранение найденного объекта. Составление списка используемых информационных источников. Использование ссылок для указания использованных информационных источников. Поиск информации в компьютере. Использование систем поиска внутри компьютера. Организация поиска по стандартным свойствам файлов, по наличию данного слова. Поиск в базах данных. Заполнение адресной и телефонной книги, а также других баз данных небольшого объема.

**Коммуникация, проектирование, моделирование, управление и организация деятельности.** Передача собеседнику/партнеру сообщения, участие в диалоге, с использованием средств ИКТ – электронной почты, чата, форума, аудио – и видео – конференции и пр. Выступление перед небольшой аудиторией с устным сообщением и ИКТ – поддержкой. Размещение письменного сообщения в информационной образовательной среде. Коллективная коммуникативная деятельность в информационной образовательной среде. Непосредственная: фиксации хода и результатов обсуждения на экране и в файлах. Ведение дневников, социальное взаимодействие. Компьютерно управляемые движущиеся модели. Управление моделями. Управление в виртуальном микромире, исполнители: Робот, Черепаха. Определение последовательности выполнения действий, составление инструкции (простого алгоритма) в несколько действий. Планирование и проведение исследований, объектов и процессов внешнего мира с использованием средств ИКТ. Проектирование объектов и процессов реального мира, собственной деятельности и деятельности группы. Моделирование объектов и процессов реального мира и управление ими с использованием виртуальных лабораторий и механизмов, собранных из конструктора.

Основное содержание программы «Формирование ИКТ – компетентности обучающихся» реализуется средствами различных учебных предметов. Важно, чтобы формирование того или иного элемента или компонента ИКТ – компетентности было непосредственно увязано с его применением. Тем самым обеспечивается:

- ❖ естественная мотивация, цель обучения;
- ❖ встроенный контроль результатов освоения ИКТ;
- ❖ повышение эффективности применения ИКТ в данном предмете;
- ❖ формирование цифрового портфолио по предмету, что важно для оценивания результатов освоения этого предмета.

**Вклад каждого предмета в формирование ИКТ – компетентности обучающихся:**

**Русский язык. Русский родной язык.** Различные способы передачи информации (буква, пиктограмма, иероглиф, рисунок). Возможные источники информации и способы ее поиска: словари, энциклопедии, библиотеки, в том числе компьютерные. Расширение своих знаний, языковой компетентности с помощью дополнительных источников информации.



Овладение наравне с развитием традиционных навыков письма квалифицированным клавиатурным письмом (с ориентацией на слепой десятипальцевый метод). Знакомство с основными правилами оформления текста в компьютере, основными инструментами создания и простыми видами редактирования текста. Использование полуавтоматического орфографического контроля.

**Литературное чтение. Литературное чтение на родном (русском) языке.** Работа с мультимедиа – сообщениями (включающими текст, иллюстрации, аудио – и видео – фрагменты, ссылки). Анализ содержания, языковых особенностей и структуры мультимедиа – сообщения; определение роли и места иллюстрированного ряда в тексте.

Конструирование небольших сообщений: текстов (рассказ, отзыв, аннотация), в том числе с добавлением иллюстраций, видео – и аудио - фрагментов. Оценка собственных сообщений с точки зрения использованной информации. Создание простых презентаций.

Овладение навыками ведения диалога в различных учебных и бытовых ситуациях общения (включая компьютерные способы коммуникации), соблюдая правила речевого этикета.

Создание информационных объектов, как иллюстраций к прочитанным художественным текстам (Рисунков, фотографий, видео – сюжетов. Натурной мультипликации, компьютерной анимации с собственным озвучиванием). Презентация (письменная и устная) с опорой на тезисы и иллюстративный ряд на компьютере. Поиск информации для проектной деятельности на материале художественной литературы, в том числе в контролируемом Интернете.

**Иностранный язык.** Подготовка плана и тезисов сообщения (в том числе гипер-медиа); выступление с сообщением.

Создание небольшого текста (устного и письменного), от руки и на компьютере. Фиксация собственной устной речи на иностранном языке в цифровой форме для самокоррекции, устное выступление в сопровождении аудио – видео поддержки. Восприятие и понимание основной информации в небольших устных и письменных сообщениях, в том числе полученных компьютерными способами коммуникации. Использование компьютерного словаря, экранного перевода отдельных слов.

**Математика.** Применение математических знаний и представлений, а также методов информатики для решения учебных задач, начальный опыт применения математических знаний и информатических подходов в повседневных ситуациях. Представление, анализ и интерпретация данных в ходе работы с текстами, таблицами, диаграммами, несложными графами: извлечение необходимых данных, заполнение готовых форм (на бумаге и на компьютере), объяснение, сравнение и обобщение информации. Выбор оснований для образования и выделения совокупностей. Представление причинно- следственных и временных связей с помощью цепочек. Анализ истинности утверждений, построение цепочек рассуждений.

Работа с простыми геометрическими объектами в интерактивной среде компьютера: построение, изменение, измерение, сравнение геометрических объектов.

**Окружающий мир.** Фиксация информации (тексты, фото-, видео-, аудио- и другие виды информации) о внешнем мире и о самом себе с использованием инструментов ИКТ: фото – и видекамеры, микрофона, цифровых датчиков, цифрового микроскопа, графического планшета и пр. Планирование и осуществление несложных наблюдений, сбор числовых данных, проведение опытов с помощью инструментов ИКТ. Поиск дополнительной информации для решения учебных и самостоятельных познавательных задач, в том числе в

контролируемом Интернете. Создание информационных объектов (моделей, макетов, сообщений, графических работ) в качестве отчета о проведенных исследованиях.

Использование компьютера при работе с картой (планом территории, лентой времени), добавление ссылок в тексты и графические объекты.

**Технология.** Формирование первоначальных элементов ИКТ – квалификации (важной части формирования ИКТ – компетентности) учащихся. Первоначальное знакомство с компьютером и всеми инструментами ИКТ (включая компьютерное и коммуникационное оборудование, периферические устройства, цифровые измерительные приборы и пр.): назначение, правила безопасной работы. Первоначальный опыт работы с простыми информационными объектами: текстом, рисунком, аудио – и видео – фрагментами; сохранение результатов своей работы. Овладение приемами поиска и использования информации, работы с доступными электронными ресурсами. Создание простых презентаций.

Знакомство с правилами жизни людей в мире информации: избирательности в потреблении информации, уважению к личной информации другого человека, к процессу познания учения и к состоянию неполного знания и другими аспектами.

Умения, связанные с ИКТ, осваиваются в курсе технологии только на базовом, начальном уровне, как правило, непосредственно перед их применением в других курсах для решения конкретных задач соответствующей предметной области, где указанные умения закрепляются и развиваются. Дальнейшее *освоение* инструментов ИКТ идет в процессе их *использования* учащимися в различных других предметах и в интегративных проектах.

**Искусство (ИЗО, музыка). Основы религиозных культур и светской этики (ОПК).** Поиск необходимой и дополнительной информации для решения учебных задач искусствоведческого содержания. Знакомство с простыми графическим и растровым редакторами изображений, освоение простых форм редактирования изображений: поворот, вырезание, изменение контрастности, яркости, вырезание и добавление фрагмента, изменение последовательности экранов в слайд – шоу. Создание творческих графических работ, несложных видео – сюжетов, натурной мультипликации и компьютерной анимации с собственным озвучиванием, музыкальных произведений, собранных из готовых фрагментов и музыкальных «петель» с использованием инструментов ИКТ: компьютера, сканера, графического планшета, микрофона, видео – и фото – камеры.

#### **2.1.6. Обеспечение преемственности программы формирования универсальных учебных действий при переходе от дошкольного к начальному и основному общему образованию**

Проблема организации преемственности обучения затрагивает все звенья существующей образовательной системы, а именно: переходы из дошкольной образовательной организации (предшколы) в образовательную организацию, реализующую основную образовательную программу начального общего образования и далее основную образовательную программу основного и среднего общего образования, и, наконец, в высшее учебное заведение. При этом, несмотря на огромные возрастно-психологические различия между обучающимися, переживаемые ими трудности переходных периодов имеют много общего.

Основные проблемы обеспечения преемственности связаны с игнорированием задачи целенаправленного формирования таких универсальных учебных действий, как коммуникативные, речевые, регулятивные, общепознавательные, логические и другие.

Наиболее остро проблема преемственности стоит в двух ключевых точках – в момент поступления детей в школу (при переходе из дошкольного звена на этап начального общего образования) и в период перехода обучающихся на этап основного общего образования.

Возникновение проблемы преемственности, находящей отражение в трудностях перехода обучающихся на новый этап образовательной системы, имеет *следующие причины*:

- недостаточно плавное, даже скачкообразное изменение методов и содержания обучения, которое при переходе на этап основного общего образования, а затем среднего общего образования приводит к падению успеваемости и росту психологических трудностей у обучающихся;

- обучение на предшествующем этапе часто не обеспечивает достаточной готовности обучающихся к успешному включению в учебную деятельность нового, более сложного уровня. В частности, серьезной проблемой остается недостаточная подготовленность значительного числа обучающихся к обучению на русском (неродном) языке.

Исследования *готовности детей к обучению в школе* при переходе от дошкольного к начальному общему образованию показали, что обучение должно рассматриваться как комплексное образование, включающее в себя физическую и психологическую готовность.

*Физическая готовность* определяется состоянием здоровья, уровнем морфофункциональной зрелости организма ребенка, в том числе развитием двигательных навыков и качеств (тонкая моторная координация), физической и умственной работоспособности.

*Психологическая готовность* включает в себя эмоционально-личностную, интеллектуальную и коммуникативную готовность. В эмоционально-личностной готовности главную роль играет произвольность поведения, учебно-познавательная мотивация и формирование самооценки. Наличие у ребенка мотивов учения является одним из важнейших условий успешности его обучения в начальной школе. Предпосылками возникновения этих мотивов служат, с одной стороны, формирующееся к концу дошкольного возраста желание детей поступить в школу, с другой – развитие любознательности и умственной активности.

Формирование фундамента готовности перехода к обучению на этап начального общего образования должно осуществляться в рамках специфически детских видов деятельности: сюжетно-ролевой игры, изобразительной деятельности, конструирования, восприятия сказки и прочие.

Не меньшее значение имеет проблема психологической готовности детей и при переходе обучающихся на следующий этап общего образования. Трудности такого перехода – ухудшение успеваемости и дисциплины, рост негативного отношения к учению, возрастание эмоциональной нестабильности, нарушения поведения – обусловлены следующими причинами:

- необходимостью адаптации обучающихся к новой организации процесса и содержания обучения (предметная система, разные преподаватели и т.д.);

- совпадением начала кризисного периода, в который вступают младшие подростки, со сменой ведущей деятельности (переориентация подростков на деятельность общения со сверстниками при сохранении значимости учебной деятельности);

- недостаточной готовностью детей к более сложной и самостоятельной учебной деятельности, связанной с показателями их интеллектуального, личностного развития и главным образом с уровнем сформированности структурных компонентов учебной деятельности (мотивы, учебные действия, контроль, оценка).

Все эти компоненты присутствуют в программе формирования универсальных учебных действий.

**Значение универсальных учебных действий для обеспечения готовности ребенка к переходу от дошкольного этапа образования к начальному общему образованию**

УУД	Результаты развития УУД	Значение для обучения в первом классе
Личностные действия – самоопределение, смыслообразование	ВПШ (внутренняя позиция школьника)	Адекватная мотивация учебной деятельности
Познавательные действия (классификация, сериация); коммуникативные действия (умение вступать в кооперацию, соотносить позиции партнеров и собственную)	Преодоление эгоцентризма и децентрация в мышлении и межличностном взаимодействии. Понятие сохранения (на примере дискретного множества).	Предпосылки формирования числа как условия освоения математики.
Познавательные и знаково-символические действия	Дифференциация планов символ/знак означаемого. Различение символов/знаков и замещаемой предметной действительности.	Предпосылка и условие успешности овладения чтением (грамотой) и письмом. Условие усвоения математики, родного языка, формирования умения решать математические, лингвистические и другие задачи. Понимание условных изображений в любых учебных предметах.
Регулятивные действия - выделение и сохранение цели, заданной в виде образца-продукта действия, - ориентация на образец и правило выполнения действия, - контроль и коррекция, - оценка	Произвольность регуляции поведения и деятельности: в форме построения предметного действия в соответствии с заданным образцом и правилом.	Организация и выполнение учебной деятельности в сотрудничестве с учителем. Направленность на овладение эталонами обобщенных способов действий способов научных понятий (русский язык, математика) и предметной, продуктивной деятельности (технология, ИЗО)
Коммуникативные действия	Коммуникация как общение и кооперация. Развитие планирующей регулирующей функции речи.	Развитие учебного сотрудничества с учителем и сверстником. Условие осознания содержания своих действий и усвоения учебного

		содержания.
--	--	-------------

**Значение универсальных учебных действий для успешности обучения на этапе начального общего образования**

УУД	Результаты развития УУД	Значение для обучения
Личностные действия -смыслообразование -самоопределение Регулятивные действия	Адекватная школьная мотивация. Мотивация достижения. Развитие основ гражданской идентичности. Рефлексивная адекватная самооценка	Обучение в зоне ближайшего развития ребенка. Адекватная оценка учащимся границ «знания и незнания». Достаточно высокая самоэффективность в форме принятия учебной цели и работы над ее достижением.
Регулятивные, личностные, познавательные, коммуникативные действия	Функционально-структурная сформированность учебной деятельности. Произвольность восприятия, внимания, памяти, воображения.	Высокая успешность в усвоении учебного содержания. Создание предпосылок для дальнейшего перехода к самообразованию.
Коммуникативные (речевые), регулятивные действия	Внутренний план действия	Способность действовать «в уме». Отрыв слова от предмета, достижение нового уровня обобщения.
Коммуникативные, регулятивные действия	Рефлексия – осознание учащимся содержания, последовательности и оснований действий	Осознанность и критичность учебных действий.

Основанием преемственности разных этапов образовательной системы может стать ориентация на ключевой стратегический приоритет непрерывного образования – формирование **умения учиться**, которое должно быть обеспечено формированием системы универсальных учебных действий.

Основным методом мониторинга реализации программы УУД для учителя остается метод наблюдения и фиксация результатов наблюдений.

**2.1.7. Программа мониторинга уровня сформированности универсальных учебных действий начального общего образования**

**Краткая аннотация:** программа составлена на основе методического пособия под ред. А. Г. Асмолова «Как проектировать универсальные учебные действия в начальной школе». Программа рекомендована для осуществления психолого-педагогического сопровождения учебного процесса в условиях реализации ФГОС в начальной школе.

В широком значении термин «универсальные учебные действия» означает умение учиться, т. е. способность субъекта к саморазвитию и самосовершенствованию путем сознательного и

активного присвоения нового социального опыта. В более узком (собственно психологическом) значении этот термин можно определить как совокупность способов действия обучающегося (а также связанных с ними навыков учебной работы), обеспечивающих самостоятельное усвоение новых знаний, формирование умений, включая организацию этого процесса.

**В составе основных видов универсальных учебных действий, соответствующих ключевым целям общего образования, можно выделить четыре блока:**

- 1) личностный;**
- 2) регулятивный (включающий также действия саморегуляции);**
- 3) познавательный;**
- 4) коммуникативный.**

**Цель мониторинга уровня сформированности УУД:** получение объективной информации о состоянии и динамике уровня сформированности универсальных учебных действий у обучающихся в условиях реализации федеральных государственных образовательных стандартов.

**Задачи мониторинга:**

1. Отработка механизмов сбора информации об уровне сформированности УУД;
2. Выявление и анализ факторов, способствующих формированию УУД;
3. Апробация технологических карт и методик оценки уровня сформированности УУД;
4. Формирование банка методических материалов для организации и проведения мониторинга уровня сформированности УУД на этапе начального общего образования;
5. Обеспечение преемственности и единообразия в процедурах оценки качества результатов дошкольного и начального общего образования в условиях внедрения ФГОС;
6. Разработка и апробация системы критериев и показателей уровня сформированности УУД у обучающихся начального общего образования.

**Объекты мониторинга:**

1. Универсальные учебные действия младших школьников;
2. Психолого-педагогические условия обучения;
3. Педагогические технологии, используемые в начальной школе.

**Условия реализации программы мониторинга** банк диагностических методико-технологические карты, кадровый ресурс.

**Срок реализации программы** 4 года (начальное общее образование). Программа мониторинга представляет собой лонгитюдное исследование, направленное на отслеживание индивидуальной динамики уровня сформированности УУД на этапе начального общего образования.

**Области применения данных мониторинга:** данные, полученные в ходе мониторинга, используются для оперативной коррекции учебно-воспитательного процесса.

**Система критериев и показателей уровня сформированности УУД**  
Критериями оценки сформированности универсальных учебных действий у обучающихся выступают:

1. соответствие возрастно-психологическим нормативным требованиям;
2. соответствие свойств универсальных действий заранее заданным требованиям;
3. сформированность учебной деятельности у обучающихся, отражающая уровень развития метапредметных действий, выполняющих функцию управления познавательной деятельностью обучающихся.

Возрастно-психологические нормативы формулируются для каждого из видов УУД с учетом стадильности их развития.

**Методы сбора информации:**

- анкетирование;
- тестирование;
- наблюдение;
- беседа.

**Возрастные особенности развития личностных универсальных учебных действий у обучающихся начального общего образования**

В начале школьного обучения личностные универсальные учебные действия *самоопределения, смыслообразования и нравственно-этической ориентации* определяют личностную готовность ребенка к обучению в школе. **Личностная готовность** включает мотивационную и коммуникативную готовность, сформированность Я-концепции и самооценки, эмоциональную зрелость ребенка. Сформированность социальных мотивов (стремление к социально значимому статусу, потребность в социальном признании, мотив социального долга), а также учебных и познавательных мотивов определяет мотивационную готовность первоклассника. Существенным критерием мотивационной готовности является первичное соподчинение мотивов с доминированием учебно-познавательных. Сформированность Я-концепции и самосознания характеризуется осознанием ребенком своих физических возможностей, умений, нравственных качеств, переживаний (личное сознание), характера отношения к нему взрослых, определенным уровнем развития способности адекватно и критично оценивать свои достижения и личностные качества. Эмоциональная готовность к обучению выражается в освоении ребенком социальных норм проявления чувств и в способности регулировать свое поведение на основе эмоционального предвосхищения. Ее показателем является развитие высших чувств — нравственных переживаний (чувство гордости, стыда, вины), интеллектуальных чувств (радость познания), эстетических чувств (чувство прекрасного). Выражением и квинтэссенцией личностной готовности к школе является сформированность внутренней позиции как готовности принять новую социальную позицию и роль ученика, предполагающей высокую учебно-познавательную мотивацию.

**Внутренняя позиция школьника** является возрастной формой самоопределения в старшем дошкольном возрасте (Л.И. Божович). Социальная ситуация развития при переходе от дошкольного к младшему школьному возрасту характеризуется, с одной стороны,

объективным изменением места ребенка в системе социальных отношений, с другой стороны, субъективным отражением этого нового положения в переживаниях и сознании ребенка. Именно неразрывное единство двух этих аспектов определяет перспективы и зону ближайшего развития ребенка в этом переходном периоде. Субъективный аспект социальной ситуации развития — внутренняя позиция ребенка — понятие, введенное Л.И. Божович для обозначения совокупной характеристики той системы внутренних факторов, которая преломляет и опосредствует воздействия среды, определяя формирование у ребенка основных психологических новообразований в этом возрасте. Фактического изменения социальной позиции ребенка недостаточно для изменения направленности и содержания его развития. Для этого необходимо, чтобы эта новая позиция была принята и осмыслена самим ребенком и отражена в обретении новых смыслов, связанных с учебной деятельностью и новой системой школьных отношений. Только благодаря этому становится возможной реализация нового потенциала развития субъекта. Внутренняя позиция выступает центральным компонентом структуры психологической готовности к школе, определяя динамику освоения ребенком действительности школьной жизни. Отношение к школе, учению и поведение в процессе учебной деятельности, характеризующее сформированность внутренней позиции школьника, исследовали такие ученые, как М.Р. Гинзбург, Н.И. Гуткина, В.В. Давыдов, А.З. Зак, Т.А. Нежнова, К.Н. Поливанова, Д.Б. Эльконин. Во многих исследованиях была выявлена сложная динамика формирования внутренней позиции школьника, которая находит отражение в мотивационно-смысловой сфере и в отношении к школьным предметам. В начале обучения в 1 классе полностью сформированная внутренняя позиция школьника была констатирована лишь у 45% обследованных обучающихся. В случае частичной сформированности внутренней позиции школьника (45%) эмоционально положительное отношение к школе, своему новому социальному статусу сочеталось с ориентацией на внеучебные стороны школьной жизни — новые знакомства и контакты, игры, прогулки, возможность посещения школьных кружков и пр. Согласно полученным данным у 11,4% детей внутренняя позиция школьника еще не была сформирована, что нашло отражение в предпочтении игровой деятельности и отношений дошкольного типа, отсутствии желания ходить в школу, негативных установках в отношении школы и учебы (О.А. Карабанова, 2002). Непринятие нового социального статуса и роли ученика, незрелость школьной мотивации, двойственное, а в некоторых случаях негативное отношение ребенка к школе значительно осложняет ход нормативного возрастного развития в младшем школьном возрасте и адаптацию к школе.

**Критерии сформированности внутренней позиции обучающегося начального общего образования:**

- положительное отношение к школе, чувство необходимости учения, т. е. в ситуации необязательного посещения школы ребенок продолжает стремиться к занятиям специфически школьного содержания;
- проявление особого интереса к новому, собственно школьному содержанию занятий, что отражается в предпочтении уроков школьного типа урокам дошкольного типа, в наличии адекватного содержательного представления о подготовке к школе;
- предпочтение классных коллективных занятий индивидуальным занятиям дома, положительное отношение к школьной дисциплине, направленной на поддержание общепринятых норм поведения в школе; предпочтение социального способа оценки своих



знаний — отметки дошкольным способом поощрения (сладости, подарки) (Д.Б. Эльконин, А.Л. Венгер, 1988).

Можно выделить следующие **уровни сформированности внутренней позиции обучающегося начального общего образования** на седьмом году жизни:

- отрицательное отношение к школе и поступлению в школу;
- положительное отношение к школе при отсутствии ориентации на содержание школьной учебной действительности (сохранение дошкольной ориентации). Ребенок хочет пойти в школу, но при сохранении дошкольного образа жизни;
- возникновение ориентации на содержательные моменты школьной действительности и образец «хорошего ученика», но при сохранении приоритета социальных аспектов школьного образа жизни по сравнению с учебными;
- сочетание ориентации на социальные и собственно учебные аспекты школьной жизни.

**Развитие мотивов учения** является важным показателем сформированности внутренней позиции **обучающегося начального общего образования**. Старших дошкольников привлекает учение как серьезная содержательная деятельность, имеющая социальное значение (Л.И. Божович, 1968). Решающую роль для формирования мотивационной готовности к обучению имеет развитие познавательной потребности ребенка, а именно интерес к собственно познавательным задачам, к овладению новыми знаниями и умениями. Произвольность поведения и деятельности обеспечивает соподчинение мотивов — способность ребенка подчинять свои импульсивные желания сознательно поставленным целям. В этой связи возникают и формируются новые моральные мотивы — чувство долга и ответственность.

Общий перечень мотивов, характерных для перехода от предшкольного к начальному общему образованию:

1. Учебно-познавательные мотивы.
2. Широкие социальные мотивы (потребность в социально значимой деятельности, мотив долга).
3. Позиционный мотив, связанный со стремлением занять новое положение в отношениях с окружающими.
4. Внешние мотивы (власть и требования взрослых, утилитарно-прагматическая мотивация и т. д.).
5. Игровой мотив.
6. Мотив получения высокой оценки.

При неадекватности мотивов учения можно прогнозировать низкую/относительно низкую успеваемость. Создается замкнутый круг — мотивационная незрелость препятствует формированию учебной деятельности и провоцирует низкую успешность обучения, а несформированность учебной деятельности и систематический неуспех ребенка приводит к дальнейшему снижению мотивации. Если доминирует мотив получения хороших оценок, то это приводит к таким нарушениям школьной системы требований, как списывание и подделывание отметок в дневнике и в тетради.

### **Самоопределение и смыслообразование**

Самоопределение является ключевой задачей развития в юношеском возрасте (Э. Эриксон, Р. Хевигхерст, Р. Бернс, И.С. Кон, М.Р. Гинзбург, Н.С. Пряжников и др.). Однако уже в самом раннем возрасте происходит формирование личности ребенка, подготавливающее успешность будущего жизненного и профессионального самоопределения. В младшем

школьном возрасте развиваются Я-концепция и основы идентичности личности, в первую очередь социальной идентичности (семейной, этнической, гражданской, групповой). Рассмотрим становление *основ идентичности, Я-концепции и самооценки* как результат личностного действия самоопределения и их роль в образовательной деятельности. Следствием определения «Я» в указанных формах (самоопределение) является порождение системы смыслов, находящих отражение в отношении ребенка к школе, учению, семье, сверстникам, к себе и социальному миру. Наиболее показательна в контексте смысловой ориентации школьника *мотивация учения*. Применительно к начальной школе выделяют две группы мотивов:

1) *мотивы (учебные и познавательные)*, связанные с собственно учебной деятельностью и ее прямым продуктом, самим развивающимся субъектом учебной деятельности;

2) *мотивы (социальные, позиционные, в том числе статусные, узколичностные)*, связанные с косвенным продуктом учения (М.В. Матюхина, 1984). Формирование широких познавательных мотивов учения у обучающихся начального общего образования тесно связано с усвоением теоретических знаний и ориентацией на обобщенные способы действий (Д.Б. Эльконин, В.В. Давыдов, А.К. Маркова). Содержание и формы организации учебной деятельности и учебного сотрудничества являются ключевым фактором, определяющим мотивационный профиль обучающихся. Адекватной системой мотивов для начальной школы следует признать сочетание познавательных, учебных, социальных мотивов и мотивации достижения.

**Развитие учебных и познавательных мотивов в начальной школе требует от учителя организации следующих условий:**

- создание проблемных ситуаций, активизация творческого отношения обучающихся к учебе;
- формирование рефлексивного отношения школьника к учению и личностного смысла учения (осознание учебной цели и связи последовательности задач с конечной целью);
- обеспечение учеников необходимыми средствами решения задач, оценивание знаний учащегося с учетом его новых достижений;
- организация форм совместной учебной деятельности, учебного сотрудничества.

В исследованиях роли учебной деятельности в развитии самооценки младшего школьника (Г.А. Цукерман, 1997, 1999, 2000) было показано, что рефлексивная самооценка развивается благодаря тому, что ученик сам участвует в оценивании, в выработке критериев оценки и их применении к разным ситуациям. В связи с этим учителю необходимо научить ребенка фиксировать свои изменения и адекватно выражать их в речи.

**Развитие рефлексивной самооценки основывается на следующих действиях:**

- сравнение ребенком своих достижений;
- сравнение ребенком своих достижений вчера и сегодня и выработка на этой основе предельно конкретной дифференцированной самооценки;
- предоставление ребенку возможности осуществлять большое количество равнодостоинных выборов, различающихся аспектом оценивания, способом действия, характером взаимодействия, и создание условий для осознания и сравнения оценок, полученных сегодня и в недавнем прошлом. Умение ребенка фиксировать свои изменения и понимать их является необходимой составляющей развития способности ребенка управлять своей деятельностью и связано напрямую с регулятивными действиями (Г.А. Цукерман, 2000). Таким образом, знание ученика о собственных возможностях и их ограничениях, способность определить

границу этих возможностей, знания и незнания, умения и неумения являются генеральной линией становления самооценки на этапе начального общего образования. Важное условие развития самооценки — становление рефлексивности, которая проявляется в умении анализировать собственные действия, видеть себя со стороны и допускать существование других точек зрения. Рост самооценки должен сопровождаться такими приобретениями, как широта диапазона критериев оценок, их соотнесенность, обобщенность, отсутствие категоричности, аргументированность, объективность (А.В. Захарова, 1993). Замечено, что дети с рефлексивной самооценкой более коммуникабельны, чутко улавливают требования сверстников, стремятся им соответствовать, тянутся к общению с ними и хорошо принимаются сверстниками. Недостаточное усвоение содержания нравственных качеств личности, отсутствие рефлексивности при самооценке ведет к ограничению ее регулятивных функций: появляется конфликтность, настороженность в отношениях со сверстниками. Таким образом, развитие самооценки и личностного действия оценивания себя является условием развития личностной саморегуляции как важного вида регулятивных действий и коммуникативных действий в младшем школьном возрасте.

Существует **два варианта нарушения развития самооценки:**

1. *Заниженная самооценка.* Симптомы заниженной самооценки: тревожность, неуверенность ребенка в своих силах и возможностях, отказ от трудных (объективно и субъективно) заданий, феномен «выученной беспомощности» (М. Селигман). Пути коррекции заниженной самооценки — адекватная оценка учителя с акцентом на достижения ребенка, даже если он и не дает правильного итогового результата; адекватное описание того, что уже достигнуто и что еще нужно сделать для достижения цели.

2. *Завышенная самооценка.* Завышенная самооценка проявляется в таких особенностях поведения, как доминирование, демонстративность, неадекватная реакция на оценку учителя, игнорирование своих ошибок, отрицание неуспеха.

Здесь необходимо спокойное и доброжелательное отношение учителя, адекватная оценка, не затрагивающая личности самого обучающегося, продуманная система требований, доброжелательность и поддержка, оказание помощи в том, что составляет трудности для ученика. Неадекватно завышенная самооценка к моменту завершения начального образования обнаруживает себя в феномене «аффекта неадекватности» (М.С. Неймарк) как сложном эмоционально-поведенческом комплексе, обусловленном актуализацией системы защитных механизмов личности, не позволяющих ориентироваться в регуляции поведения на адекватную реалистическую самооценку. Личностная саморегуляция, основанная на самооценке школьника, обеспечивается включенностью в мотивационно-смысловую сферу личности, формированием в ходе учебной деятельности рефлексивного отношения к себе, нравственно-этическим оцениванием ребенком своих поступков на основе усвоения системы нравственных норм; развитием мышления, позволяющим дифференцировать самооценку по содержанию.

Роль школьного оценивания в становлении рефлексивной самооценки обучающегося чрезвычайно велика. Ожидания педагога в отношении успешности своих учеников в значительной степени оправдываются (так называемый эффект Пигмалиона). Ярким примером подобного эффекта может служить результат искусственного деления обучающихся на группы «по способностям». Такое деление нередко приводит к тому, что у детей, попавших в слабую группу, понижается уровень развития способностей. Объяснение этого феномена связано с тем, что рефлексивная самооценка определяет особенности

мотивации учащихся, в том числе соотношение мотивации достижений и избегания неудач. Широко распространенное в школах явление «выученной беспомощности» состоит в уверенности ученика в том, что успех и неудачи в учении не зависят от его целенаправленной деятельности и усилий, и сопровождается переживанием собственного бессилия и беспомощности, появлением тревожности и беспричинным снижением настроения. Возникновение этого негативного явления связано с каузальной атрибуцией (причинами, которыми ученик объясняет свой неуспех). Было изучено влияние формирования общепознавательных действий на объяснение обучающимися причин успеха (М.М. Далгатов, 1994). Под каузальной атрибуцией понимается процесс интерпретации причин своего и чужого поведения (Х. Хекхаузен). Б. Вайнер дал классификацию четырех типов атрибуции, влияющих на мотивацию учения и включающих такие факторы, как способность, усилие, трудность задания и везение. Другими словами, учащиеся начальной школы могут объяснять свой неуспех в учении либо недостатком способностей, либо низким уровнем старания, либо объективной сложностью задания, либо случайностью (повезло, не повезло). Причины неуспеха различаются по локусу (направленности) контроля (внешний или внутренний), по стабильности и по возможности субъекта.

**Психолого-педагогические условия**, способствующие адекватному пониманию обучающимися начальной школы причин неуспеха, являются:

- обеспечение успешности в учебе за счет организации ориентировки ученика в учебном содержании и усвоения системы научных понятий;
- положительная обратная связь и положительное подкрепление усилий учеников через адекватную систему оценивания учителем; отказ от негативных оценок. Адекватная система оценивания включает адекватное описание степени;
  - достижения обучающимся учебной цели, допущенные ошибки, их причины, способы преодоления ошибок и исключает прямые оценки личности самого ученика;
- стимулирование активности и познавательной инициативы ребенка, отсутствие жесткого контроля в обучении;
- ориентация учеников на то, что неуспех обусловлен недостаточностью усилий, и перенос акцента на чувство ответственности самого обучающегося;
- формирование адекватных реакций учеников на неуспех и поощрение усилий в преодолении трудностей; развитие проблемно ориентированного способа совладания с трудными ситуациями;
- ориентация учителей на необходимость учета индивидуально-психологических особенностей обучающихся и зону ближайшего развития.

**Основные характеристики личностного развития обучающихся начального общего образования**

*Самоопределение*

1. Формирование основ гражданской идентичности личности:

- чувства сопричастности своей Родине, народу и истории и гордости за них, ответственности человека за благосостояние общества;
- осознания этнической принадлежности и культурной идентичности на основе осознания «Я» как гражданина России.

2. Формирование картины мира культуры как порождения трудовой предметно-преобразующей деятельности человека:

- ознакомление с миром профессий, их социальной значимостью и содержанием.

### 3. Развитие Я-концепции и самооценки личности:

— формирование адекватной позитивной осознанной самооценки и самопринятия.

#### *Смыслообразование*

Формирование ценностных ориентиров и смыслов учебной деятельности на основе:

— развития познавательных интересов, учебных мотивов;

— формирования мотивов достижения и социального признания;

— мотива, реализующего потребность в социально значимой и социально оцениваемой деятельности.

#### *Нравственно-этическая ориентация включает:*

— формирование единого, целостного образа мира при разнообразии культур, национальностей, религий; отказ от деления на «своих» и «чужих»; уважение истории и культуры всех народов, развитие толерантности;

— ориентацию в нравственном содержании и смысле, как собственных поступков, так и поступков окружающих людей, развитие этических чувств (стыда, вины, совести) как регуляторов морального поведения;

— знание основных моральных норм (справедливое распределение, взаимопомощь, правдивость, честность, ответственность);

— выделение нравственного содержания поступков на основе различения конвенциональных, персональных и моральных норм;

— формирование моральной самооценки;

— развитие доброжелательности, доверия и внимательности к людям, готовности к сотрудничеству и дружбе, оказанию помощи тем, кто в ней нуждается;

— развитие эмпатии и сопереживания, эмоционально-нравственной отзывчивости;

— формирование установки на здоровый и безопасный образ жизни, нетерпимости и умения противостоять действиям и влияниям, представляющим угрозу для жизни, здоровья, безопасности личности и общества в пределах своих возможностей;

— формирование чувства прекрасного и эстетических чувств на основе знакомства с мировой и отечественной художественной культурой.

### Технологическая карта формирования личностных УУД в начальной школе

УУД	Нормативный показатель УУД	Класс	Уровни сформированности			Диагностика	
			высокий	средний	низкий	учитель	педагог-психолог
Самопознание и самоопределение	Самооценка	1	<ul style="list-style-type: none"> <li>- чувство необходимости учения,</li> <li>- формирование своей точки зрения,</li> <li>- предпочтение уроков «школьного» типа урокам «дошкольного» типа;</li> <li>- адекватное содержательное представление о школе;</li> <li>- предпочтение классных коллективных занятий индивидуальным занятиям дома,</li> <li>- предпочтение социального способа оценки своих знаний</li> </ul> <p><b>Рекомендации:</b> поддержка и развитие приобретенных положительных личностных качеств, организация деятельности на помощь другим людям, развитие эмпатии.</p>	<ul style="list-style-type: none"> <li>- Положительное отношение к школе;</li> <li>- ориентация на содержательные моменты школьной действительности и образец «хорошего ученика»,</li> <li>- школа привлекает внеучебной деятельностью.</li> </ul> <p><b>Рекомендации:</b> стабилизировать психоэмоциональное состояние ребенка, организовать самостоятельную деятельность на уроке.</p>	<ul style="list-style-type: none"> <li>- отрицательное отношение к школе и поступлению в школу</li> <li>- Ребенок хочет пойти в школу, но при сохранении дошкольного образа жизни.</li> </ul> <p><b>Рекомендации:</b> консультация специалистов, поощрения за результат, давать небольшие поручения, но с достижимым положительным результатом.</p>		Тест на определение самооценки «Лесенка»

		2	<p>- чувство необходимости учения, - формируется собственная точка зрения, - предпочтение социального способа оценки своих знаний.</p> <p><b>Рекомендации:</b> поддержка и развитие приобретенных положительных личностных качеств, организация деятельности на помощь другим людям, развитие эмпатии.</p>	<p>- положительное отношение к школе; Проявляет собственную точку зрения в отдельных вопросах. Частично зависит от ситуации успеха. <b>Рекомендации:</b> проявлять заинтересованность деятельностью ребенка, стабилизировать, психоэмоциональное состояние ребенка, организовать самостоятельную деятельность на уроке.</p>	<p>Посещение школы с целью общения со сверстниками. Нет стремления иметь собственную точку зрения. Полностью зависит от ситуации успеха. Тенденция к переоценке достигнутых результатов и возможностей. <b>Рекомендации:</b> консультация специалистов, поощрения за результат, давать небольшие поручения, но с достижимым положительным результатом.</p>		«Лесенка»
		3	<p>- чувство необходимости учения, - адекватное определение задач саморазвития, решение которых необходимо для реализации требований роли «хороший ученик»,</p> <p><b>Рекомендации:</b> поддержка и развитие приобретенных положительных личностных качеств, организация деятельности на помощь другим людям, развитие эмпатии.</p>	<p>- адекватность выделения качеств хорошего ученика (успеваемость, выполнение норм школьной жизни, положительные отношения с одноклассниками и учителем, интерес к учению)</p> <hr/> <p><b>Рекомендации</b> проявлять заинтересованность деятельностью ребенка, стабилизировать, психоэмоциональное состояние ребенка, организовать самостоятельную деятельность на уроке.</p>	<p>Неумение адекватно оценить свои способности. Самооценка ситуативна. <b>Рекомендации:</b> консультация специалистов, поощрения за результат, создать ситуацию успешности среди одноклассников, давать небольшие поручения, но с достижимым положительным результатом</p>		«Лесенка»

		4	<p>-адекватное представление о себе как личности и своих способностях, осознание способов поддержания своей самооценки.</p> <p><b>Рекомендации:</b> поддержка и развитие приобретенных положительных личностных качеств, организация деятельности на помощь другим людям, развитие эмпатии.</p> <p>.</p>	<p>- выполнение норм школьной жизни, положительные отношения с одноклассниками и учителем, интерес к учению</p> <hr/> <p><b>Рекомендации:</b> проявлять заинтересованность деятельностью ребенка, стабилизировать, психоэмоциональное состояние ребенка, организовать самостоятельную деятельность на уроке.</p>	<p>Неумение адекватно оценить свои способности.</p> <p>Самооценка ситуативна</p> <p>Самооценка зависит не только от оценки учителя, но и от процессов самопознания и обратной связи со значимым окружением.</p> <p><b>Рекомендации:</b> консультация специалистов, поощрения за результат, создать ситуацию успешности среди одноклассников, поручение небольших поручений, но с достижимым положительным результатом</p>		«Лесенка»
--	--	---	--	--	---	--	-----------



Смыслообразование	Мотивация	1	<ul style="list-style-type: none"> <li>- интерес к новому;</li> <li>- сформированность <i>учебных</i> мотивов</li> <li>– стремление к получению высоких оценок,</li> </ul> <p><b>Рекомендации:</b></p> <ul style="list-style-type: none"> <li>- способствовать развитию высокой учебной мотивации и уровня притязаний.</li> </ul>	<ul style="list-style-type: none"> <li>- частично сформирован интерес к новому;</li> <li>- частично сформированы <i>учебные</i> мотивы,</li> <li>– стремление получать хорошие оценки,</li> </ul> <p><b>Рекомендации:</b></p> <ul style="list-style-type: none"> <li>- формирование мотивации достижения и успеха.</li> </ul>	<ul style="list-style-type: none"> <li>-к школе безразличен;</li> <li>- сформированность <i>учебных</i> мотивов недостаточна.</li> </ul> <p><b>Рекомендации:</b></p> <ul style="list-style-type: none"> <li>- консультация специалистов,</li> <li>- включение ребенка в активную деятельность на основе использования его интересов.</li> </ul>	АНКЕТА ДЛЯ ПЕРВОКЛАССНИКОВ ПО ОЦЕНКЕ УРОВНЯ ШКОЛЬНОЙ МОТИВАЦИИ
		2	<ul style="list-style-type: none"> <li>- формируются познавательные мотивы и интересы- ,</li> <li>- сформированы учебные мотивы.- желание учиться желание выполнять согласно школьному распорядку.</li> </ul> <p><b>Рекомендации:</b></p> <p>Включить в учебный процесс мероприятия по формированию социальных навыков представления своих результатов</p>	<ul style="list-style-type: none"> <li>- частично сформированы <i>познавательные</i> мотивы и интересы,</li> <li>- в стадии формирования учебные мотивы;</li> </ul> <p><b>Рекомендации:</b></p> <ul style="list-style-type: none"> <li>- организация учебного процесса на поиск решений, приводящих к открытию</li> </ul>	<ul style="list-style-type: none"> <li>-к школе безразличен;</li> <li>- преобладает плохое настроение,</li> <li>- учебный материал усваивает фрагментарно,</li> <li>- к занятиям интерес не проявляет</li> </ul> <p><b>Рекомендации:</b></p> <ul style="list-style-type: none"> <li>-консультация специалистов;</li> <li>- организация успеха в рамках учебной программы.</li> </ul>	

		<p>3</p> <p>- сформированны <i>познавательные</i> мотивы и интересы,  - сформированность <i>социальных</i> мотивов (чувство долга, ответственность).</p> <p><b>Рекомендации:</b>  - учебный процесс ориентировать на формирование интереса к трудным заданиям.</p>	<p>- частично сформированны <i>познавательные</i> мотивы и интересы,  - частично сформированы <i>социальные</i> мотивы (чувство долга, ответственность),  - склонность выполнять облегченные задания,  - ориентирован на внеурочную деятельность (кружки, секции)</p> <p><b>Рекомендации:</b>  - чтобы стабилизировать мотивацию в учебной деятельности включать ребенка в проектно-исследовательскую деятельность, привлекать к участию в различных конкурсных программах и олимпиадах.</p>	<p>- сформирована мотивация избегания наказания,  - фиксация на неуспешности.</p> <p><b>Рекомендации:</b>  - консультация специалистов,  - найти зону успешности ребенка,  - ориентировать на внеурочную деятельность.</p>		<p>Мотивация учения и эмоционального отношения к учению (А.Д. Андреева)</p>
--	--	--	--	--	--	---

		4	<p>Ученик:</p> <ul style="list-style-type: none"> <li>- устанавливает связи между учением и будущей профессиональной деятельностью,</li> <li>- стремится к самоизменению – приобретению новых знаний и умений;</li> <li>- мотивирован на высокий результат учебных достижений.</li> </ul> <p><b>Рекомендации:</b> Привлечение ученика к проектно-исследовательской деятельности, участие в конкурсах и олимпиадах выше школьного уровня</p>	<p>Ученик:</p> <ul style="list-style-type: none"> <li>- частично устанавливает связи между учением и будущей профессиональной деятельностью,</li> <li>- стремится к приобретению новых знаний и умений по предметам, которые нравятся;</li> </ul> <p><b>Рекомендации:</b> - придание личностного смысла учебной деятельности школьника, через проектную и исследовательскую деятельность.</p>	<ul style="list-style-type: none"> <li>- частично сформированы <i>познавательные</i> мотивы и интересы,</li> <li>- частично сформированы <i>социальные</i> мотивы (чувство долга, ответственность),</li> <li>- склонность выполнять облегченные задания,</li> <li>- ориентирован на внеурочную деятельность,</li> <li>- слабо ориентирован на процесс обучения.</li> </ul> <p><b>Рекомендации:</b> - консультация специалистов, - использовать облегченные виды работы, дифференцированные задания на уроках.</p>		
Нравственно-этическая ориентация		1	<ul style="list-style-type: none"> <li>- ориентирован на моральную норму (справедливого распределения, взаимопомощи, правдивости)</li> <li>- учитывает чувства и эмоции субъекта при нарушении моральных норм, чувствителен к несправедливости,</li> <li>- имеет начальное представление о нравственных нормах</li> </ul> <p><b>Рекомендации:</b> - закрепить сформированные моральные нормы через совместную деятельность со сверстниками..</p>	<ul style="list-style-type: none"> <li>- ориентирован на моральную норму (справедливого распределения, взаимопомощи, правдивости)</li> <li>- частично учитывает чувства и эмоции субъекта при нарушении моральных норм,</li> <li>- имеет правильное представление о моральных нормах, но недостаточно точное и четкое</li> </ul> <p><b>Рекомендации:</b> - формирование основ толерантности, - развитие эмпатии, - расширить представления о моральных нормах.</p>	<ul style="list-style-type: none"> <li>- неправильное представление о моральных нормах,</li> <li>- низкий уровень развития эмпатии</li> </ul> <p><b>Рекомендации:</b> - консультация специалистов, - стимулирование чувствительности к переживаниям других людей, - изучение моральных норм в деятельностной форме (помощь слабым, нуждающимся, забота о природе, животных и т.д.)</p>	Методика «Что такое хорошо и что такое плохо»	

		<p>2</p> <ul style="list-style-type: none"> <li>- ребенок понимает, что нарушение моральных норм оценивается как более серьезное и недопустимое, по сравнению с навыками самообслуживания,</li> <li>- может выделять морально-этическое содержание событий и действий,</li> <li>- формируется система нравственных ценностей</li> </ul> <p><b>Рекомендации:</b> изучение моральных норм в деятельностной форме (помощь слабым, нуждающимся, забота о природе, животных и т.д.)</p>	<ul style="list-style-type: none"> <li>- ребенок частично понимает, что нарушение моральных норм оценивается как более серьезное и недопустимое, по сравнению с навыками самообслуживания,</li> <li>- частично выделяет морально-этическое содержание событий и действий,</li> <li>- формируется система нравственных ценностей</li> </ul> <p><b>Рекомендации:</b></p> <ul style="list-style-type: none"> <li>- построение работы, исключающей разрыв между знаниями, чувствами и практическими действиями,</li> <li>- закрепление нравственных норм в деятельностной форме.</li> </ul>	<ul style="list-style-type: none"> <li>- недостаточно знает суть нравственных норм,</li> <li>- низкий уровень эмпатии,</li> <li>- отношение к нравственным нормам отрицательное или неопределенное</li> </ul> <p><b>Рекомендации:</b></p> <ul style="list-style-type: none"> <li>- консультация специалистов,</li> <li>- стимулирование чувствительность к переживаниям других,</li> <li>- изучение моральных норм в деятельностной форме (помощь слабым, нуждающимся, забота о природе, животных и т.д.)</li> </ul>		
		<p>3</p> <ul style="list-style-type: none"> <li>- может и имеет опыт осуществления личностного морального выбора,</li> <li>- может оценивать события и действия с точки зрения моральных норм</li> <li>- ребенок учитывает объективные последствия нарушения моральной нормы</li> </ul> <p><b>Рекомендации:</b></p> <p>Привлечение к участию в общественно- полезной деятельности (шефская помощь, тимуровское движение, трудовые десанты и т.д.)</p>	<ul style="list-style-type: none"> <li>- делает попытки осуществления личностного морального выбора,</li> <li>- пробует оценивать события и действия с точки зрения моральных норм</li> </ul> <p><b>Рекомендации:</b></p> <ul style="list-style-type: none"> <li>- воспитание личной ответственности за сказанное слово, дело, данное обещание,</li> <li>- воспитание потребности доводить начатое дело до конца через поощрение достигнутых результатов</li> </ul>	<ul style="list-style-type: none"> <li>- недостаточно знает суть нравственных норм,</li> <li>- нравственные нормы не стали мотивами поведения ребенка,</li> <li>- отношение к нравственным нормам неопределенное</li> </ul> <p><b>Рекомендации:</b></p> <ul style="list-style-type: none"> <li>- стимулировать чувствительность к переживаниям других,</li> <li>- изучение моральных норм в деятельностной форме (помощь слабым, нуждающимся, забота о природе, животных и т.д.).</li> </ul>	<p>Методика «Незаконченные предложения»</p>	

		<p>4</p> <ul style="list-style-type: none"> <li>- сформированы представления о моральных нормах,</li> <li>- имеет позитивный опыт осуществления личностного морального выбора,</li> <li>- может принимать решения на основе соотнесения нескольких моральных норм</li> </ul> <p><b>Рекомендации:</b> Привлечение к участию в общественно- полезной деятельности (шефская помощь, тимуровское движение. Трудовые десанты и т.д.)</p>	<ul style="list-style-type: none"> <li>- активное, положительное отношение к нравственным нормам со стороны личности, но недостаточно устойчивое проявление в поведении,</li> <li>- частично сформирован уровень развития моральных суждений,</li> <li>- имеет разовый опыт осуществления личностного морального выбора,</li> <li>- иногда может принимать решения на основе соотнесения нескольких моральных норм</li> </ul> <p><b>Рекомендации:</b></p> <ul style="list-style-type: none"> <li>- создать условия для приобретения опыта осуществления личностного морального выбора в игровой, обучающей форме.</li> </ul>	<ul style="list-style-type: none"> <li>- знает суть нравственных норм,</li> <li>- нравственные нормы не стали мотивами поведения ребенка,</li> <li>- отношение к нравственным нормам неопределенное</li> </ul> <p><b>Рекомендации:</b></p> <ul style="list-style-type: none"> <li>-стимулировать чувствительность к переживаниям других,</li> <li>- создать условия для приобретения опыта осуществления личностного морального выбора, в игровой, обучающей форме.</li> </ul>		
--	--	---	--	--	--	--

## Список методик для мониторинга

1. «Лесенка» (1- 4 класс).
2. Оценка школьной мотивации (1-2 класс).
3. Мотивация учения и эмоционального отношения к учению (А.Д. Андреева)  
( 3 - 4 класс.)
4. «Что такое хорошо и что такое плохо» (1-2 класс).
5. «Незаконченные предложения» (3-4 класс).

### Диагностические методики

#### «Лесенка»

*Цель:* выявление уровня развития самооценки.

*Оцениваемые УУД:* личностные УУД, самоопределение.

*Возраст:* 1- 4 класс.

*Форма (ситуация оценивания):* фронтальный письменный опрос.

Обучающимся предлагается следующая инструкция:

Ребята, нарисуйте на листе бумаги лестницу из 10 ступенек (психолог показывает на доске). На самой нижней ступеньке стоят самые плохие ученики, на второй ступеньке чуть- чуть лучше, на третьей – еще чуть- чуть лучше и т.д., а вот на верхней ступеньке стоят самые лучшие ученики. Оцените сами себя, на какую ступеньку вы сами себя поставите? А на какую ступеньку поставит вас ваша учительница? А на какую ступеньку поставит вас ваша мама, а папа?

*Критерии оценивания:* 1-3 ступени – низкая самооценка;

4-7 ступени – адекватная самооценка;

8-10 ступени – завышенная самооценка

### АНКЕТА ДЛЯ ПЕРВОКЛАССНИКОВ ПО ОЦЕНКЕ УРОВНЯ ШКОЛЬНОЙ МОТИВАЦИИ (Н. Лусканова)

*Цель:* анкета предназначена для выявления мотивационных предпочтений в учебной деятельности. Может быть использован в работе со школьниками 1-4-х классов.

*Оцениваемые УУД:* действие смыслообразования, направленное на установление смысла учебной деятельности для обучающегося.

*Форма:* анкета.

1. Тебе нравится в школе?

- Нравиться
- Не очень нравится
- Не нравится

2. Утром, когда ты просыпаешься, то всегда с радостью идешь в школу или тебе часто хочется остаться дома?

- Иду с радостью
- Бывает по-разному
- Чаще всего хочется остаться дома.

3. Если учитель сказал, что завтра в школу необязательно приходить всем ученикам и желающие могут остаться дома, ты пошел бы в школу или остался бы дома?

- Не знаю точно
- Остался бы дома
- Пошел бы в школу

4. Ты доволен, когда у вас отменяют какие-либо уроки.

- Доволен
- Бывает по-разному
- Не доволен

5. Ты хотел бы, чтобы тебе не задавали домашних заданий?

- Хотел бы
- Не хотел бы
- Не знаю точно

6. Ты хотел бы, чтобы в школе не было уроков, но остались одни перемены?

- Хотел бы
- Не хотел бы
- Не знаю точно

7. Часто ли ты рассказываешь своим родителям о школе?

- Часто
- Иногда
- Почти никогда не рассказываю

8. Ты хотел бы, чтобы у тебя был менее строгий учитель?

- Точно не знаю
- Не хотел бы
- Хотел бы

9. Много ли у тебя друзей в классе?

- Не очень много
- Много
- Почти нет

10. Тебе нравятся твои одноклассники?

- Нравятся
- Некоторые нравятся, а некоторые – не очень
- Большинство не нравится

КЛЮЧ:

№вопроса	Бал за 1 ответ	Бал за 2 ответ	Бал за 3 ответ
1	1	3	0
2	0	1	3
3	1	0	3
4	3	1	0
5	0	3	1
6	1	3	0
7	3	1	0
8	1	0	3

9	1	3	0
10	3	1	0

Вариант расчетов по А.Ф.Ануфриеву:

За первый ответ – 3 балла,

За второй ответ – 1 балл,

За третий ответ – 0 баллов.

**5 основных уровней школьной мотивации.**

- 1. 25 – 30 баллов** (максимально высокий уровень) – высокий уровень школьной мотивации, учебной активности. Такие дети отличаются наличием высоких познавательных мотивов, стремлением наиболее успешно выполнять все предъявляемые школой требования. Они очень четко следуют всем указаниям учителя, добросовестны и ответственны, сильно переживают, если получают неудовлетворительные оценки или замечания педагога.
- 2. 20 – 24 балла** – хорошая школьная мотивация.



Подобные показатели имеют большинство обучающихся начальных классов, успешно справляющихся с учебной деятельностью. Такой уровень мотивации является средней нормой.

1. 15 – 19 баллов – положительное отношение к школе, но школа привлекает больше внеучебными сторонами. Такие дети достаточно благополучно чувствуют себя в школе, однако чаще ходят в школу, чтобы общаться с друзьями, с учителем. Им нравится ощущать себя учениками, иметь красивый портфель, ручки, тетради. Познавательные мотивы у таких детей сформированы в меньшей степени и учебный процесс их мало привлекает.
2. 10 – 14 баллов – низкая школьная мотивация. Подобные школьники посещают школу неохотно, предпочитают пропускать занятия. На уроках часто занимаются посторонними делами, играми. Испытывают серьезные затруднения в учебной деятельности. Находятся в состоянии неустойчивой адаптации к школе.
3. Ниже 10 баллов – негативное отношение к школе, школьная дезадаптация.

Такие дети испытывают серьезные трудности в школе: они не справляются с учебной, испытывают проблемы в общении с одноклассниками, во взаимоотношениях с учителем. Школа нередко воспринимается ими как враждебная среда, пребывание которой для них невыносимо. Ученики могут проявлять агрессивные реакции, отказываться выполнять те или иные задания, следовать тем или иным нормам и правилам. Часто у подобных школьников отмечаются нарушения нервно-психического здоровья.

### **МЕТОДИКА ДИАГНОСТИКИ МОТИВАЦИИ УЧЕНИЯ И ЭМОЦИОНАЛЬНОГО ОТНОШЕНИЯ К УЧЕНИЮ (МОДИФИКАЦИЯ А. Д. АНДРЕЕВА)**

Цель: диагностика познавательной активности, мотивации достижения, тревожности, гнева.

Возраст: 9- 14 лет

Форма проведения: фронтальный письменный опрос.

Оцениваемое УУД: личностное УУД, смыслообразование, школьная мотивация.

Ф.И. \_\_\_\_\_

Класс \_\_\_\_\_ Дата \_\_\_\_\_

*Инструкция:* Прочтите внимательно каждое предложение и обведите одну из цифр, расположенных справа, в зависимости от того, каково ваше обычное состояние на уроках в школе, как вы обычно чувствуете себя там. Нет правильных или неправильных ответов. Не тратьте много времени на одно предложение, но старайтесь как можно точнее ответить, как вы обычно себя чувствуете.

	Почти никогда	Ино гда	Часто	Почти всегда
1. Я спокоен.	1	2	3	4
2. Мне хочется понять, узнать, докопаться до сути.	1	2	3	4
3. Я разъярен.	1	2	3	4
4. Я падаю духом, сталкиваясь с трудностями в учебе.	1	2	3	4
5. Я напряжен.	1	2	3	4
6. Я испытываю любопытство.	1	2	3	4

7. Мне хочется стукнуть кулаком по столу.	1	2	3	4
8. Я стараюсь получать только хорошие и отличные отметки.	1	2	3	4
9. Я раскован.	1	2	3	4
10. Мне интересно.	1	2	3	4
11. Я рассержен.	1	2	3	4
12. Я прилагаю все силы, чтобы добиться успехов в учебе.	1	2	3	4
13. Меня волнуют возможные неудачи.	1	2	3	4
14. Мне кажется, что урок никогда не кончится.	1	2	3	4
15. Мне хочется на кого-нибудь накричать.	1	2	3	4
16. Я стараюсь все делать правильно.	1	2	3	4
17. Я чувствую себя неудачником.	1	2	3	4
18. Я чувствую себя исследователем.	1	2	3	4
19. Мне хочется что-нибудь сломать.	1	2	3	4
20. Я чувствую, что не справлюсь с заданием.	1	2	3	4
21. Я взвинчен.	1	2	3	4
22. Я энергичен.	1	2	3	4
23. Я взбешен.	1	2	3	4
24. Я горжусь своими школьными успехами.	1	2	3	4
25. Я чувствую себя совершенно свободно.	1	2	3	4
26. Я чувствую, что у меня хорошо работает голова.	1	2	3	4
27. Я раздражен.	1	2	3	4
28. Я решаю самые трудные задачи.	1	2	3	4
29. Мне не хватает уверенности в себе.	1	2	3	4
30. Мне скучно.	1	2	3	4
31. Мне хочется что-нибудь сломать.	1	2	3	4
32. Я стараюсь не получить двойку.	1	2	3	4
33. Я уравновешен.	1	2	3	4
34. Мне нравится думать, решать.	1	2	3	4
35. Я чувствую себя обманутым.	1	2	3	4
36. Я стремлюсь показать свои способности и ум.	1	2	3	4
37. Я боюсь.	1	2	3	4
38. Я чувствую уныние и тоску.	1	2	3	4
39. Меня многое приводит в ярость.	1	2	3	4
40. Я хочу быть среди лучших.	1	2	3	4

### Обработка результатов

Для пунктов шкал, в которых высокая оценка отражает отсутствие эмоции, веса считается в обратном порядке:

На бланке 1 2 3 4

Вес для подсчета 4 3 2 1

Такими «обратными» пунктами являются:

По шкале познавательной активности: 14,30,38

По шкале тревожности: 1, 9, 25, 33

По шкале достижения мотивации: 4, 20, 32.

### Ключ

Шкала	Пункты, номер
Познавательная активность	2, 6, 10, 14, 18, 22, 26, 30, 34, 38
Мотивация достижения	4, 8, 12, 16, 20, 24, 28, 32, 36, 40
Тревожность	1, 5, 9, 13, 17, 21, 25, 29, 33, 37
Гнев	3, 7, 11, 15, 19, 23, 27, 31, 35, 39

Для получения балла по шкале подсчитывается сумма весов по всем 10 пунктам этой шкалы. Минимальная оценка по каждой шкале - 10 баллов, максимальная – 40 баллов.

Если пропущен 1 пункт из 10, можно сделать следующее: подсчитать среднюю оценку по тем 9 пунктам, на которые испытуемый ответил, затем умножить это число на 10; общий балл по шкале будет выражаться следующим за этим результатом целым числом.

Например, средний балл по шкале 2,73 умножить на 10=27,3, общий балл – 28.

При пропуске двух и более баллов данные испытуемого не учитываются.

#### Оценка и интерпретация результатов

Подсчитывается суммарный балл опросника по формуле:

ПА + МД + (-Т) + (-Г), где

ПА - балл по шкале познавательной активности;

МД - балл по шкале мотивации достижения;

Т - балл по шкале тревожности;

Г - балл по шкале гнева.

Суммарный балл может находиться в интервале от -60 до +60.

Выделяются следующие уровни **мотивации учения**:

*I уровень* – продуктивная мотивация с выраженным преобладанием познавательной мотивации учения и положительным эмоциональным отношением к нему;

*II уровень* – продуктивная мотивация, позитивное отношение к учению, соответствие социальному нормативу;

*III уровень* – средний уровень с несколько сниженной познавательной мотивацией;

*IV уровень* – сниженная мотивация, переживание -школьной скуки, отрицательное эмоциональное отношение к учению;

*V уровень* – резко отрицательное отношение к учению.

Распределение баллов по уровням:

#### Нормативные показатели

Шкала	уровень	Половозрастные группы, интервал значений					
		10-11 лет		12- 14 лет		15-16 лет	
		Дев.	Мал.	Дев.	Мал.	Дев.	Мал.
Познавательная активность	Высокий	31-40	28-40	28-40	27-40	29-40	31-40

	Средний	21-26	22-27	21-27	19-26	18-28	21-29
	Низкий	10-25	10-21	10-20	10-18	10-17	10-20
Тревожность	Высокий	27-40	24-40	25-40	26-40	25-40	23-40
	Средний	20-26	17-23	19-24	19-25	17-24	16-22
	Низкий	10-19	10-16	10-18	10-18	10-16	10-15
Гнев	Высокий	21-40	20-40	19-40	23-40	21-40	18-40
	Средний	14-20	13-19	14-19	15-22	14-20	12-18
	Низкий	10-13	10-12	10-13	10-14	10-13	10-11

В качестве дополнительного может использоваться качественный показатель.

В этом случае данные испытуемого по каждой шкале сравниваются с нормативными значениями. Представленное нормирование методики осуществлено на соответствующих половозрастных выборках московских школ.

#### Интерпретация данных

Шкала			Интерпретация
Познавательная активность	тревожность	гнев	
Высокий	Низкий, средний	Низкий	Продуктивная мотивация и позитивное эмоциональное отношение к учению
Средний	Низкий, средний	Низкий	Позитивное отношение к учению
Низкий	Низкий, средний	Низкий, средний	Переживание «школьной скуки»
Средний	Низкий, средний	Низкий, Средний	Диффузное эмоциональное отношение
Средний	Низкий, средний	Высокий	Диффузное эмоциональное отношение при фрустрированности значимых потребностей

Низкий	Низкий, средний	Высокий	Негативное эмоциональное отношение
Низкий	Низкий	Высокий	Резко отрицательное отношение к школе и учению
Высокий	Высокий	Высокий	Чрезмерно повышенная эмоциональность на уроке, обусловленная неудовлетворением ведущих социогенных потребностей

Высокий	Высокий	Средний	Повышенная эмоциональность на уроке
Средний, низкий	Высокий	Средний, Низкий	Школьная тревожность
Высокий	Средний, низкий	Высокий	Позитивное отношение при фрустрированности потребностей
Высокий, средний	Высокий	Низкий, средний	Позитивное отношение при повышенной чувствительности к оценочному аспекту.

**Методика «Что такое хорошо и что такое плохо»**

**Цель:** выявить нравственные представления учеников.

**Оцениваемые УУД:** выделение морального содержания действий и ситуаций.

**Возраст:** обучающиеся начального общего образования

**Форма (ситуация оценивания)** – фронтальное анкетирование

**Инструкция:** опираясь на свой опыт, ответьте на вопросы:

1. Тебе нравится, когда тебя уважают твои одноклассники?
  - А Нравится
  - Б Не очень нравится
  - В Не нравится
2. Что будешь делать если увидишь, что твой друг намусорил(а) на улице, набросал(а) на землю фантики от конфет?
  - А Сделаю замечание и помогу убрать
  - Б Сделаю замечание и подожду пока он все уберет
  - В Расскажу учителю и пусть он заставит его убирать
3. Ты взял(а) у друга (подруги) книгу и порвал(а) ее, как ты поступишь?
  - А Отремонтирую книгу или попрошу своих родителей купить новую
  - Б Незнаю
  - В Тихонько отдам, чтобы не заметили
4. Ты поступишь, если в школьной столовой во время еды разлил(а) суп и накрошил(а) на столе.
  - А Извинюсь и уберу за собой
  - Б Незнаю
  - В Ничего делать не буду, есть же уборщица
5. Часто ты приходишь в школу в грязной одежде?
  - А Нет
  - Б Иногда
  - В Да
6. Как ты поступишь если твой друг или подруга испортил(а) вещь учителя и спрятал(а) ее?
  - А Помогу другу извиниться перед учителем и признаться в поступке
  - Б Скажу другу, что надо извиниться перед учителем и признаться в поступке, но пусть извиняется сам
  - В Сделаю вид, что не заметил
7. Часто ли ты уступаешь место в автобусе пожилому человеку или женщине?

- А Часто
- Б Иногда
- В Почти никогда

8. Часто ли ты предлагаешь друзьям (подругам) помощь в уборке класса?

- А Часто
- Б Иногда
- В Почти никогда

**Обработка данных:**

За первый ответ (А) – 2 балла,

За второй ответ (Б) – 1 балл,

За третий ответ (В) – 0 баллов.

**Интерпретация:**

**Высокий уровень (12-16 баллов):** такие дети отличаются наличием высоких познавательных мотивов, стремлением ориентации на интересы и потребности других людей, направленность их личности – на себя или на потребности других. Часто наблюдается отказ от собственных интересов в пользу интересов других, нуждающихся в помощи. Они очень четко следуют всем указаниям учителя, добросовестны и ответственны, сильно переживают, если получают неудовлетворительные оценки или замечания педагога. Стремятся совершать нравственные поступки и побуждают других. Пытаются принимать решения согласно нравственных норм.

**Средний уровень (6-11 баллов):** такие дети достаточно благополучно чувствуют себя в школе, однако они чаще всего стремятся к реализации собственных интересов с учетом интересов других. Для них характерно стремление к межличностной конформности и сохранению хороших отношений. Познавательные мотивы у таких детей сформированы в меньшей степени. Пытаются совершать поступки на основе нравственных норм, знают нравственные качества школьников.

**Низкий уровень (0-5 баллов):** школьники посещают школу неохотно, стремятся к реализации собственных интересов без учета интересов других, предпочитают уходить от ответственности, нравственные нормы усваивают с трудом, и отсутствует желание следовать им испытывают проблемы в общении с одноклассниками, взаимоотношениях с учителем.

**Методика «Незаконченные предложения»**

Цель: выявить отношение к нравственным нормам, определяющим некоторые нравственные качества (самокритичность, коллективизм, самостоятельность, честность, принципиальность, справедливость).

*Оцениваемые УУД:* выделение морального содержания действий и ситуаций.

*Возраст:* младшие школьники

*Форма (ситуация оценивания)* – фронтальное анкетирование

Инструкция: обучающимся предлагается быстро закончить предложения, содержащие рассуждения на тему морали.

1. Если я знаю, что поступил неправильно, то...
2. Когда я сам затрудняюсь принять правильное решение, то...
3. Выбирая между интересным, но необязательным и необходимым и скучным, я обычно...
4. Когда в моем присутствии обижают человека, я...

5. Когда ложь становится единственным средством охранения хорошего отношения ко мне, я ...
6. Если бы я был на месте учителя, я...

Обработка полученных данных – качественный анализ ответов.

**Обработка данных:** определяем степень сформированности нравственных нормам и нравственных качеств по схеме:

1. **балл** - Неправильное представление о нравственных нормах и нравственных качествах.
2. **балла** - Правильное, но недостаточно четкое и полное представление о нравственных нормах и нравственных качествах.
3. **балла** - Полное и четкое представление о нравственных нормах и нравственных качествах.

Обработка полученных данных – качественный анализ ответов.

**Методики для дополнительной диагностики**

**Методика КТО Я?** (модификация методики Куна)

*Цель:* выявление сформированности Я-концепции и СО.

*Оцениваемые УУД:* действия, направленные на определение своей позиции в отношении социальной роли обучающегося и школьной действительности; действия, устанавливающие смысл учения.

*Возраст:* начальное общее образование (10,5 – 11 лет)

*Форма (ситуация оценивания):* фронтальный письменный опрос.

*Ситуация оценивания:* Обучающимся предлагается следующая инструкция:

Напиши как можно больше ответов на вопрос «Кто Я?»

*Критерии оценивания:*

1. Дифференцированность – количество категорий (социальные роли, умения, знания, навыки; интересы, предпочтения; личностные свойства, оценочные суждения).
2. Обобщенность
3. Самоотношение – соотношение положительных и отрицательных оценочных суждений

*Уровни:*

*Дифференцированность*

1 – 1-2 определения, относящихся к 1-2 категориям

2 - 3-5 определений, преимущественно относящихся к 2-3 категориям (социальные роли, интересы-предпочтения)

3 – от 6 определений и более, включая более 4 категорий, в том числе характеристику личностных свойств.

*Обобщенность*

1 - указывают конкретные действия (я учусь в школе), свои интересы;

2 – совмещение 1+3;

3 – указывают социальные роли (я ученик), обобщенные личностные качества (сильный, смелый)

*Самоотношение*

1 – преобладание отрицательных оценочных суждений или равенство отрицательных и положительных суждений (низкое самопринятие или отвержение)

2 - незначительное преобладание положительных суждений или преобладание нейтральных суждений (амбивалентное или недостаточно позитивное самоотношение)

3 . – преобладание положительных суждений (положительное самопринятие).

### **Рефлексивная самооценка учебной деятельности**

*Цель:* выявление рефлексивности самооценки в учебной деятельности.

*Оцениваемые УУД:* личностное действие самоопределения в отношении эталона социальной роли «хороший ученик»; регулятивное действие оценивания своей учебной деятельности.

*Возраст:* начальное общее образование (10,5 – 11 лет)

*Форма (ситуация оценивания):* фронтальный письменный опрос.

*Ситуация оценивания:* обучающимся предлагается в свободной форме письменно ответить на вопросы опросника:

Как ты считаешь, кого можно назвать «хорошим учеником»? Назови качества хорошего ученика.

А можно ли тебя назвать хорошим учеником?

Чем ты отличаешься от хорошего ученика?

---

Что нужно, чтобы можно было уверенно сказать про себя – «Я – хороший ученик»?

*Показатели и уровни рефлексивной самооценки:*

- адекватность выделения качеств хорошего ученика (успеваемость, выполнение норм школьной жизни, положительные отношения с одноклассниками и учителем, интерес к учению)

Уровни:

1 – называет только 1 сферу школьной жизни,

2 – называет 2 сферы,

3 – называет более 2 сфер.

- адекватное определение отличий Я от «хорошего ученика»

Уровни:

1 - называет только успеваемость,

2 - называет успеваемость + поведение,

---

3 – дает характеристику по нескольким сферам

- адекватное определение задач саморазвития, решение которых необходимо для реализации требований роли «хороший ученик»:

1 – нет ответа, 2 – называет достижения; 3 – указывает на необходимость самоизменения и саморазвития.

### **«Шкала выраженности учебно-познавательного интереса»**

*Цель:* определение уровня сформированности учебно-познавательного интереса.

*Оцениваемые УУД:* действие смыслообразования, установление связи между содержанием учебных предметов и познавательными интересами обучающихся.

*Возраст:* начальное общее образование (10,5 – 11 лет)

*Форма (ситуация оценивания):* опросник для учителя.

*Ситуация оценивания:*

Методика представляет собой шкалу с описанием поведенческих признаков, характеризующих отношение обучающегося к учебным задачам и выраженность учебно-



познавательного интереса. Шкала предъявляется учителю с инструкцией отметить наиболее характерные особенности поведения при решении задач для каждого обучающегося.

Критерии оценивания представлены в таблице 1.

Уровень	Критерий оценки поведения	Дополнительный диагностический признак
1. Отсутствие интереса	Интерес практически не обнаруживается. Исключение составляет яркий, смешной, забавный материал.	Безразличное или негативное отношение к решению любых учебных задач. Более охотно выполняет привычные действия, чем осваивает новые.
2. Реакция на новизну	Интерес возникает лишь на новый материал, касающийся конкретных фактов, но не теории	Оживляется, задает вопросы о новом фактическом материале, включается в выполнение задания, связанного с ним, но длительной устойчивой активности не проявляет
3. Любопытство	Интерес возникает на новый материал, но не на способы решения.	Проявляет интерес и задает вопросы достаточно часто, включается в выполнение заданий, но интерес быстро иссякает
4. Ситуативный учебный интерес	Интерес возникает к способам решения новой частной единичной задачи (но не к системам задач)	Включается в процессе решения задачи, пытается самостоятельно найти способ решения и довести задание до конца, после решения задачи интерес исчерпывается
5. Устойчивый учебно-познавательный интерес	Интерес возникает к общему способу решения задач, но не выходит за пределы изучаемого материала	Охотно включается в процесс выполнения заданий, работает длительно и устойчиво, принимает предложения найти новые применения найденному способу
6. Обобщенный учебно-познавательный интерес	Интерес возникает независимо от внешних требований и выходит за рамки изучаемого материала. Ученик ориентирован на общие способы решения системы	Интерес – постоянная характеристика ученика, проявляет выраженное творческое отношение к общему способу решения задач, стремится получить дополнительную

	задач.	информацию. Имеется мотивированная избирательность интересов.
--	--------	---

*Уровни:*

Шкала позволяет выявить уровень сформированности учебно-познавательного интереса в диапазоне шести, качественно различающихся уровней:

- 1- отсутствие интереса,
- 2- реакция на новизну,
- 3- любопытство,
- 4- ситуативный учебный интерес,
- 5- устойчивый учебно-познавательный интерес;
- 6- обобщенный учебно-познавательный интерес.

Уровень 1 может быть квалифицирован как несформированность учебно-познавательного интереса; уровни 2 и 3 – как низкий, уровень 4 – удовлетворительный, уровень 5 – как высокий и уровень 6 как очень высокий.

**Адаптированный и модифицированный вариант методики Александровской Э.М. для изучения процесса адаптации**

*Цель:* методика предназначена для выявления эффективности учебной деятельности, успешности усвоения норм поведения и социальных контактов, эмоционального благополучия сформированных у младших школьников. Может быть использован в работе со школьниками 1-5 классов.

*Оцениваемые УУД:* действие смыслообразования, самоопределения школьников.

*Форма:* методика (заполняется учителем).

Карта для заполнения учителем.

Класс \_\_\_\_\_ Дата \_\_\_\_\_ Учитель \_\_\_\_\_

Ф.И.О. обучающегося	Эффективность учебной деятельности		Успешность усвоения норм поведения и социальных контактов (уровень)	Эмоциональное благополучие (уровень тревожности)	Уровень адаптации (уровень) Сумма всех показателей
	Познавательная активность (уровень)	Учебная мотивация (уровень)			

**Познавательная активность.**

*Цель:* определение уровня познавательной активности обучающихся.

*Инструкция (для учителя):* ознакомьтесь с предлагаемыми характеристиками уровней ПА и соотнесите эти описания с тем, как проявляют ученики вашего класса и занесите ваши оценки в сводную ведомость.

- 1 Уровень (до 10 баллов) – учащийся пассивен, слабо реагирует на требования учителя, не проявляет желаний к самостоятельной работе, предпочитает режим давления со стороны педагога.

- 2 Уровень (от 11 до 17 баллов) - относительная активность: активность проявляется лишь в определенных учебных ситуациях (интересное содержание урока, приемы обучения и пр.), определяется в основном эмоциональным восприятием.
- 3 Уровень (от 18 до 24 баллов) – привычно – исполнительская активность: позиция учащегося обуславливается не только эмоциональной готовностью, но и наработанными привычными приемами учебных действий, что обеспечивает быстрое восприятие учебной задачи и самостоятельность в ходе ее решения.
- 4 (от 25 до 30 баллов) Уровень – творческая активность: позиция учащегося характеризуется готовностью включиться в нестандартную учебную деятельность, учебную ситуацию, поиском новых средств для ее решения.

#### **Уровень учебной мотивации**

1 уровень (до 10 баллов) – школьная дезадаптация. Дети не справляются с учебной деятельностью, испытывают проблемы в общении с одноклассниками, во взаимоотношениях с учителем. Могут плакать и проситься домой, могут проявлять агрессию, отказываться от выполнения тех или иных заданий. Возможны признаки нарушения нервно-психического здоровья.

2 уровень (от 11 до 15 баллов) - низкая школьная мотивация. Посещают школу неохотно, предпочитают пропускать занятия. На уроках часто занимаются посторонними делами, играми. Испытывают серьезные затруднения в учебной деятельности. находятся в состоянии неустойчивой адаптации к школе.

3 – уровень (от 16 до 20 баллов) положительное отношение к школе. Дети достаточно благополучно чувствуют себя в школе, хотя школа привлекает больше внеурочными делами. Им нравится ощущать себя учениками, иметь красивые школьные принадлежности. Познавательные мотивы таких детей сформированы в меньшей степени и учебный процесс мало привлекает, ходят в школу, чтобы пообщаться с друзьями и учителем.

4 уровень (от 21 до 25 баллов) – хорошая школьная мотивация. Успешно справляются с учебной деятельностью. Положительно воспринимают и хорошо усваивают школьные нормы и правила. Имеют хороший уровень общения с одноклассниками и учителем.

5 – уровень (от 26 до 30 баллов) – высокий уровень мотивации. Дети отличаются наличием высоки познавательных мотивов, стремлением наиболее успешно выполнять все предъявляемые школой требования. Следуют указаниям учителя, добросовестны, ответственные, сильно переживают, если получают замечания педагога или низкую оценку.

#### **Эмоциональное благополучие (уровень тревожности)**

1 уровень (до 10 баллов) – проявление страхов: страха самовыражения (негативные эмоциональные переживания ситуаций, связанных с необходимостью самораскрытия, предъявления себя другим, демонстрации своих возможностей); страха ситуации проверки знаний и страхи в отношении с учителем (особенно публично); страха не соответствовать ожиданиям окружающих (ориентация на значимость других в оценке своих результатов).

2 уровень (от 11 до 20 баллов) – переживание и низкая сопротивляемость стрессу (особенности психофизической организации, снижение приспособляемости к ситуациям стрессогенного характера, повышенная тревожность, социальные конфликты со сверстниками).

3 – уровень (от 21 до 30 баллов) – общая школьная тревожность (общее эмоциональное состояние ребенка, связанное с различными формами его включения в жизнь школы).

#### **Успешность усвоения норм поведения и социальные контакты**

1 уровень (до 10 баллов) – у ребенка наблюдается неуверенность в себе, ищет опеки. Тревожен, нормы поведения не обсуждает, чаще подавлен, легко драматизирует ситуацию. Замкнут, послушно-безразличен, созерцатель.

2 – уровень (от 11 до 20 баллов) - ребенок активен, имеет бойцовские качества, стремится общаться со всеми на равных. Конфликтен, вспыльчив, бурно реагирует на запрет или замечание.

3 уровень (от 21 до 30 баллов) – мирный, дисциплинированный, ответственный. Дружбу не навязывает, но и не отвергает. Справедлив, нормы поведения принимает и выполняет.

Уровень адаптации

1 -4 (от 0 до 40 баллов) - школьная дезадаптация

5 -8 (от 41 до 60 баллов) - низкий

8 -12 (от 61 до 80 баллов) - средний

От 13 (от 81) и выше - хороший

#### **Опросник мотивации**

*Цель:* опросник предназначен для выявления мотивационных предпочтений в учебной деятельности. Может быть использован в работе со школьниками 2-5 классов.

*Оцениваемые УУД:* действие смыслообразования, направленное на установление смысла учебной деятельности для учащегося.

*Форма:* опросник.

*Ситуация оценивания:* опросник содержит 27 высказываний, объединенных в 9 шкал: 1 - отметка, 2 – социальная мотивация одобрения - требования авторитетных лиц (стремление заслужить одобрение или избежать наказания), 3 – познавательная мотивация; 4 – учебная мотивация, 5 – широкие социальные мотивы; 6 - мотивация самоопределения в социальном аспекте; 7. прагматическая внешняя утилитарная мотивация; 8 – социальная мотивация – позиционный мотив; 9 – отрицательное отношение к школе.

Ниже приведены высказывания, соответствующие каждой из перечисленных шкал.

##### *1. Отметка*

чтобы быть отличником

чтобы хорошо закончить школу

чтобы получать хорошие отметки

##### *2. Социальная мотивация одобрения - Требования авторитетных лиц*

чтобы родители не ругали

потому что этого требуют учителя

чтобы сделать родителям приятное

##### *3. Познавательная мотивация*

потому что учиться интересно

потому что на уроках я узнаю много нового

потому что в школе я получаю ответы на интересующие меня вопросы

##### *4. Учебная мотивация*

чтобы получить знания

чтобы развивать ум и способности

чтобы стать образованным человеком

*5. Социальная – широкие социальные мотивы*

чтобы в будущем приносить людям пользу

потому что хорошо учиться – долг каждого ученика перед обществом

потому что учение самое важное и нужное дело в моей жизни

*6. Мотивация самоопределения в социальном аспекте*

чтобы продолжить образование

чтобы получить интересную профессию

чтобы в будущем найти хорошую работу

*7. Прагматическая внешняя утилитарная мотивация*

чтобы в дальнейшем хорошо зарабатывать

чтобы получить подарок за хорошую учебу

чтобы меня хвалили

*8. Социальная – позиционный мотив*

чтобы одноклассники уважали

потому что у нас в школе хорошие учителя и я хочу, чтобы меня уважали

потому что не хочу быть в классе последним

*9. Негативное отношение к учению и школе*

мне не хочется учиться

я не люблю учиться

мне не нравится учиться

Инструкция: «Ниже приведен ряд утверждений, высказанных твоими сверстниками о том, зачем и для чего они учатся. Прочитай их внимательно. Можешь ли ты сказать так о себе, о своем отношении к учению? С некоторыми из этих утверждений ты согласишься, с некоторыми – нет.

Пожалуйста, оцени степень своего согласия с этими утверждениями по 4-балльной шкале: 4 – совершенно согласен, 3 – скорее согласен, 2 – скорее не согласен, 1 – не согласен.

1. Я учусь, чтобы быть отличником
2. Я учусь, чтобы родители не ругали
3. Я учусь, потому что учиться интересно
4. Я учусь, чтобы получить знания
5. Я учусь, чтобы в будущем приносить людям пользу
6. Я учусь, чтобы потом продолжить образование
7. Я учусь, чтобы в дальнейшем хорошо зарабатывать
8. Я учусь, чтобы одноклассники уважали
9. Я не хочу учиться
10. Я учусь, чтобы хорошо закончить школу
11. Я учусь, потому что этого требуют учителя
12. Я учусь, потому что на уроках я узнаю много нового
13. Я учусь, чтобы развивать ум и способности
14. Я учусь, потому что хорошо учиться – долг каждого ученика перед обществом
15. Я учусь, чтобы получить интересную профессию
16. Я учусь, чтобы получить подарок за хорошую учебу
17. Я учусь, потому что у нас в школе хорошие учителя и я хочу, чтобы меня уважали

18. Я не люблю учиться
19. Я учусь, чтобы получать хорошие отметки
20. Я учусь, чтобы сделать родителям приятное
21. Я учусь, потому что в школе я получаю ответы на интересующие меня вопросы
22. Я учусь, чтобы стать образованным человеком
23. Я учусь, потому что учение самое важное и нужное дело в моей жизни
24. Я учусь, чтобы в будущем найти хорошую работу
25. Я учусь, чтобы меня хвалили
26. Я учусь, потому что не хочу быть в классе последним
27. Мне не нравится учиться

*Критерии оценивания:*

Обработка результатов: подсчитывается количество баллов, набранных по каждой из шкал. Строится профиль мотивационной сферы, дающий представление об особенностях смысловой сферы обучающегося.

Интегративные шкалы:

Учебно-познавательная – суммируются баллы по шкалам (3 познавательная +4 учебная).

Социальная – суммируются баллы по шкалам (5 широкие социальные мотивы +6 перспектива самоопределения социального и профессионального).

Внешняя мотивация – суммируются баллы по шкалам (1 отметка + 7 прагматический).

Социальная – стремление к одобрению – суммируются баллы по шкалам (2 требования авторитетных лиц +8 позиционный)

Негативное отношение к школе – 9.

*Уровни:* оценивается мотивационный профиль.

0 – пик на шкале «негативное отношение к школе»,

1 – пики неадекватной мотивации (внешняя, социальная – одобрение)

2- нет явного преобладания шкал, выражены учебно-познавательная и социальная шкалы.

3 – пики учебно-познавательной и социальной мотивации. Низкие показатели негативного отношения к школе.

***Методика выявления характера атрибуции успеха/неуспеха.***

***(Рефлексивная оценка – каузальная атрибуция неуспеха)***

*Цель:* выявление адекватности понимания обучающимся причин успеха/неуспеха в деятельности.

*Оцениваемые УУД:* личностное действие самооценивания (самоопределения), регулятивное действие оценивания результата учебной деятельности.

*Возрастная группа:* дошкольное образование (6,5 – 7 лет)

*Форма оценивания:* индивидуальная беседа.

«Бывает так, что ты рисуешь, лепишь или складываешь из конструктора, и у тебя не получается?»

При утвердительном ответе – А как ты думаешь, почему у тебя не всегда получается?

При отрицательном ответе – можно сделать вывод о низкой рефлексии или некритичной оценке.

Вопрос: Какие задания ты любишь - трудные или легкие?

При ответе – «у меня всегда получается» прекращаем опрос.

*Критерии оценивания:*

Ответы:

Каузальная атрибуция «Усилия» – не старался, бросил, надо учиться, надо попросить, чтобы объяснили, помогли и пр.

«Объективная трудность задачи» – очень трудная, сложная, не для детей, для старших и т.д.

«Способности» – не умею, у меня всегда не получается.

«Везение» – просто не получилось., потом (в другой раз получится), не знаю почему, случайно.

*Уровни:* 1 - ребенок ссылается на способности, везение. 2 – ссылается на объективную трудность и на недостаточность усилий. 3 – ссылается на недостаточность усилий.

Для начальной ступени образования:

*Форма:* фронтальный письменный опрос.

*Возраст:* начальная школа (10,5 – 11 лет).

*Ситуация оценивания:* Учащимся предлагается письменно ответить на вопросы опросника, включающего шкалы: собственные усилия, способности, везение и объективная сложность задачи.

Причины неуспеха и успеха:

*Собственные усилия* -

- мало стараюсь/ очень стараюсь
- плохо подготовился к контрольной работе/ много работал, хорошо подготовился
- не выучил (плохо выучил) урока/хорошо выучил урок

*Способности*

- плохо понимаю объяснения учителя / понимаю объяснения учителя быстрее многих
- мне трудно на уроках – мне легко на уроках
- я не успеваю делать так быстро, как остальные ученики/я делаю все намного быстрее, чем другие

*Объективная сложность задания*

- задание было слишком сложным/задание было легким
- таких заданий раньше мы не делали/раньше нам объясняли, как выполнять такие задания
- было слишком мало времени на такое задание /времени было вполне достаточно

*Везение*

- мне просто не повезло/ мне повезло
- учительница строгая/ учительница добрая
- все списывали, а мне не удалось списать/удалось списать

Анкета имеет следующий вид:

1. Оцени, пожалуйста, уровень своей успешности в школе (выбери один из предложенных вариантов и отметь его)

- очень высокий
- достаточно высокий
- средний
- ниже среднего
- низкий
- по одним предметам высокий, по другим - средний и низкий

2. Бывает, что ты не справляешься с контрольной работой или с ответом у доски, и ты получаешь совсем не ту оценку, на которую ты рассчитывал.

Ниже приведены возможные причины неуспеха. Оцени, пожалуйста, насколько эти причины подходят к твоему случаю. Если ты считаешь, что твой неуспех связан именно с этой причиной, отметь 2. Если ты считаешь, что это обстоятельство повлияло незначительно – отметь цифру 1. Если ты считаешь, что эта причина вообще не имеет никакого отношения к твоему неуспеху, отметь 0.

Если у меня что-то не получается в школе, то это потому, что я ...

1. мало стараюсь
2. плохо понимаю объяснения учителя
3. задание было слишком сложным
4. мне просто не повезло
5. плохо подготовился к контрольной работе/ много работал, хорошо подготовился
6. мне трудно на уроках
7. таких заданий раньше мы не делали
8. учительница строгая
9. не выучил (плохо выучил) урока/хорошо выучил урок
10. я не успеваю делать так быстро, как остальные ученики
11. было слишком мало времени на такое трудное задание
12. все списывали, а мне не удалось списать

Если у меня все получается в школе, то это потому, что я

1. много работал, хорошо подготовился
2. мне легко на уроках
3. задание было легким
4. учительница добрая
5. очень стараюсь
6. понимаю объяснения учителя быстрее многих
7. раньше нам объясняли, как выполнить такое задание
8. мне повезло
9. хорошо выучил урок
10. я делаю все намного быстрее, чем другие
11. времени было вполне достаточно
12. мне подсказали

*Критерии оценивания:* подсчитывается количество баллов, набранных по каждой из шкал «Усилия», «Способности», «Объективная сложность» и «Везение» для объяснения причин неуспеха и успеха. Соотношение баллов дает представление о преобладающем типе каузальной атрибуции.

*Уровни:*

- 1 – преобладание атрибуции «Везение»;
- 2 – ориентация на атрибуцию «способности», «объективная сложность»
- 3 – ориентация на «Усилия».

**Универсальные учебные действия нравственно-этического оценивания.**

Действие нравственно-этического оценивания	Основные критерии оценивания	Задачи для начальной школы



1. Выделение морального содержания ситуации нарушение/следствие моральной нормы	Ориентировка на моральную норму (справедливого распределения, взаимопомощи, правдивости)	После уроков (норма взаимопомощи)  Методика «Незаконченные предложения» (2-5 классы)
2. Дифференциация конвенциональных и моральных норм	Ребенок понимает, что нарушение моральных норм оценивается как более серьезное и недопустимое, по сравнению с конвенциональными	Опросник Е.Кургановой  Методика «Что такое хорошо и что такое плохо»(1-4 класс)
3. Решение моральной дилеммы на основе децентрации	Учет ребенком объективных последствий нарушения нормы Учет мотивов субъекта при нарушении нормы Учет чувств и эмоций субъекта при нарушении нормы Принятие решения на основе соотнесения нескольких моральных норм	«Булочка» (модификация задачи Ж.Пиаже) (координация трех норм – ответственности, справедливого распределения, взаимопомощи) и учет принципа компенсации
4. Оценка действий с точки зрения нарушения/соблюдения моральной нормы	Адекватность оценки действий субъекта с точки зрения	Все задания
5. Умение аргументировать необходимость выполнения моральной нормы	Уровень развития моральных суждений	Все задания

1- Ориентация на мотивы поступка («Сережа хотел помочь маме, а Петя съесть варенье, виноват больше Петя»).

Ответ на вопрос №2

1.Отсутствует ориентация на обстоятельства проступка. Следует наказать обоих. («Оба виноваты, поступили оба плохо»).

2. Ориентация на объективные последствия поступка. Следует наказать Сережу («Сережа виноват больше, он разбил больше (много) чашек») 3.Ориентация на мотивы поступка («Петя виноват больше, ведь Сережа хотел помочь маме, а Петя удовлетворить свои желания»). Ориентация на намерения героя. Проявление децентрации как учета намерений героя рассказа.

**Задание на выявление уровня моральной децентрации (Ж.Пиаже)**

*Цель:* выявление уровня моральной децентрации как способности к координации (соотнесению) трех норм – справедливого распределения, ответственности, взаимопомощи на основе принципа компенсации.

*Оцениваемые УУД:* действия нравственно-этического оценивания, уровень моральной децентрации как координации нескольких норм.

*Возраст:* окончание начального общего образования (10-10,5 лет)

*Форма (ситуация оценивания):* индивидуальное обследование ребенка

*Метод оценивания:* беседа

*Текст задания:*

Однажды в выходной день мама с детьми гуляла по берегу реки. Во время прогулки она дала каждому ребенку по булочке. Дети принялись за еду. А самый маленький, который оказался невнимательным, уронил свою булочку в воду.

1. Что делать маме? Должна ли она дать ему еще булочку?
2. Почему?
3. Представь, что у мамы больше нет булочек. Что делать и почему?

*Критерии оценивания:*

1. Решение моральной дилеммы. Ответ на вопрос №1.
2. Способ координации норм. Ответ на вопрос №2
3. Решение моральной дилеммы с усложнением условий №3

*Показатели уровня выполнения задания (моральной децентрации):*

1 – Отказ дать малышу еще одну булочку с указанием необходимости нести ответственность за свой поступок («нет, он уже получил свою булочку», «он сам виноват, уронил ее») (норма ответственности и санкция). Децентрации нет, осуществляется учет только одной нормы (справедливого распределения). Не учитываются все обстоятельства, включая намерения героя.

2 - Предлагается осуществить повторное распределение булочек между всеми участниками («дать еще, но каждому») (норма справедливого распределения). Координация нормы справедливого распределения и принципа эквивалентности. Переход к координации нескольких норм.

3 – Предложение дать булочку самому слабому- «дать ему еще, потому что он маленький» - норма взаимопомощи и идея справедливости с учетом обстоятельств, принцип компенсации, снимающий ответственность с младшего и требующий оказать ему помощь как нуждающемуся и слабому. Децентрация на основе координации нескольких норм на основе операций эквивалентности и компенсации (Л.Кольберг)

***Моральная дилемма***

***(норма взаимопомощи в конфликте с личными интересами)***

*Цель:* выявление усвоения нормы взаимопомощи.

*Оцениваемые УУД:* действия нравственно-этического оценивания -

*Форма (ситуация оценивания):* индивидуальное обследование ребенка

*Метод оценивания:* беседа

*Текст задания:*

Олег и Антон учились в одном классе. После уроков, когда все собирались домой, Олег попросил Антона помочь найти свой портфель, который пропал в раздевалке. Антону очень хотелось пойти домой, поиграть в новую компьютерную игру. Если он задержится в школе, то не успеет поиграть, потому что скоро вернется папа с работы, и будет работать на компьютере.

1. Что делать Антону?
2. Почему?
3. А как бы поступил ты?

*Уровни* решения моральной дилеммы - ориентация на интересы и потребности других людей, направленность личности – на себя или на потребности других.

Варианты ответа на вопрос № 1 (№ 3):

- 1 Решение проблемы в пользу собственных интересов без учета интересов партнера – «пойти домой играть»,
- 2- Стремление к реализации собственных интересов с учетом интересов других - найти кого-то, кто поможет Олегу, взять Олега к себе в гости поиграть в компьютер;
- 3 – Отказ от собственных интересов в пользу интересов других, нуждающихся в помощи – «остаться и помочь, если в портфеле что-то очень важное», «если больше некому помочь найти»

*Уровни* развития моральных суждений:

Варианты ответов на вопрос № 2:

- 1- стадия власти и авторитета – («Олег побьет, если Антон не поможет», «Антон уйдет, потому что дома будут ругать, если он задержится в школе»);
- 2- стадия инструментального обмена – («в следующий раз Олег поможет Антону», «нет, Антон уйдет, потому что Олег раньше ему не помогал»);
- 3 – стадия межличностной конформности и сохранения хороших отношений («Олег друг, приятель, друзья должны помогать» и наоборот);
- 4 – стадия «закона и порядка» («люди должны помогать друг другу»).

**Анкета «Оцени поступок»**

**(дифференциация конвенциональных и моральных норм,  
по Э.Туриэлю в модификации Е.А.Кургановой и О.А.Карбановой, 2004)**

*Цель:* выявление степени дифференциации конвенциональных и моральных норм.

*Оцениваемые УУД:* выделение морального содержания действий и ситуаций.

*Возраст:* обучающиеся начального общего образования.

*Форма (ситуация оценивания)* – фронтальное анкетирование.

Детям предлагалось оценить поступок мальчика (девочки, причем ребенок оценивал поступок сверстника своего пола), выбрав один из четырех вариантов оценки: 1 балл - так делать можно, 2 балла - так делать иногда можно, 3 балла - так делать нельзя, 4 балла - так делать нельзя ни в коем случае.

Инструкция: «Ребята, сейчас вам предстоит оценивать разные поступки таких же, как вы, мальчиков и девочек. Всего вам нужно оценить 18 поступков. Напротив каждой ситуации вы должны поставить один, выбранный вами балл. В верхней части листа написано, что означает каждый балл. Давайте вместе прочтем, как можно оценивать поступки ребят. Если вы считаете, что так делать можно, то вы ставите балл (один) ...и т.д.». После обсуждения значения каждого балла дети приступали к выполнению задания.

Процедура проведения задания занимала от 10 до 20 минут, в зависимости от возраста детей.

В таблице 2 представлены конвенциональные и моральные нормы (по Туриэлю).

Вид социальных норм	категории конвенциональных норм	конвенциональные нормы	мини-ситуации нарушения конвенциональных норм
конвенциональные нормы	ритуально - этикетные	<ul style="list-style-type: none"> <li>- культура внешнего вида,</li> <li>- поведение за столом,</li> <li>- правила и формы обращения в семье</li> </ul>	<ul style="list-style-type: none"> <li>- не почистил зубы;</li> <li>- пришел в грязной одежде в школу;</li> <li>- накрошил на столе;</li> <li>- ушел на улицу без разрешения;</li> </ul>
	организационно – административные	<ul style="list-style-type: none"> <li>- правила поведения в школе,</li> <li>- правила поведения на улице,</li> <li>- правила поведения в общественных местах,</li> </ul>	<ul style="list-style-type: none"> <li>- вставал без разрешения на уроке;</li> <li>- мусорил на улице;</li> <li>- перешел дорогу в неположенном месте;</li> </ul>
вид социальных норм	категория моральных норм (по Туриэлю)	моральные нормы	мини-ситуации нарушения моральных норм
моральные нормы	Нормы альтруизма	<ul style="list-style-type: none"> <li>- норма помощи,</li> <li>- норма щедрости,</li> </ul>	<ul style="list-style-type: none"> <li>- не предложил друзьям помощь в уборке класса;</li> <li>- не угостил родителей конфетами;</li> </ul>
	Нормы ответственности, справедливости и законности	<ul style="list-style-type: none"> <li>- норма ответственности за нанесение материального ущерба</li> </ul>	<ul style="list-style-type: none"> <li>- взял у друга книгу и порвал ее;</li> </ul>

Всего в предложенной анкете было представлено:

- семь ситуаций, заключающих нарушение моральных норм (2, 4, 7, 10, 12, 14, 17)

- семь ситуаций, заключающих нарушение конвенциональных норм (1, 3, 6, 9, 11, 13, 16,  
четыре нейтральные ситуации, не предусматривающие моральной оценки (5, .15, 8,  
18)

1 балл Так делать можно	2 балла Так делать иногда можно	3 балла Так делать нельзя	4 балла Так делать нельзя ни в коем случае
----------------------------	---------------------------------------	------------------------------	--

Инструкция: поставь оценку мальчику (девочке) в каждой ситуации.

1. Мальчик (девочка) не почистил(а) зубы.
2. Мальчик (девочка) не предложил(а) друзьям (подругам) помощь в уборке класса.
3. Мальчик (девочка) пришел (пришла) в школу в грязной одежде.
4. Мальчик (девочка) не помог(ла) маме убрать в квартире.
5. Мальчик (девочка) уронил(а) книгу.
6. Мальчик (девочка) во время еды разлил(а) суп и накрошил(а) на столе.
7. Мальчик (девочка) не угостил(а) родителей конфетами.
8. Мальчик (девочка) вымыл(а) дома пол.
9. Мальчик (девочка) разговаривал(а) на уроке во время объяснения учителя.
10. Мальчик (девочка) не угостил(а) друга (подругу) яблоком.
11. Мальчик (девочка) намусорил(а) на улице, набросал(а) на землю фантики от конфет.
12. Мальчик (девочка) взял(а) у друга (подруги) книгу и порвал(а) ее.
13. Мальчик (девочка) перешел (перешла) улицу в запрещенном месте.
14. Мальчик (девочка) не уступил(а) место в автобусе пожилому человеку.
15. Мальчик (девочка) купил(а) в магазине продукты.
16. Мальчик (девочка) не спросил(а) разрешения пойти гулять.
17. Мальчик (девочка) испортил(а) мамину вещь и спрятал(а) ее.
18. Мальчик (девочка) зашел (зашла) в комнату и включил(а) свет.

*Критерии оценки:* соотношение сумм баллов, характеризующих степень недопустимости для ребенка нарушения конвенциональных и моральных норм.

*Уровни:*

- 1 – сумма баллов, характеризующих недопустимость нарушения конвенциональных норм, превышает сумму баллов, характеризующих недопустимость нарушения моральных норм более чем на 4;
- 2 – суммы равны ( $\pm 4$  балла);
- 2 - сумма баллов, характеризующих недопустимость нарушения моральных норм, превышает сумму баллов, характеризующих недопустимость нарушения конвенциональных норм более чем на 4;

Возрастные особенности развития регулятивных универсальных учебных действий у обучающихся начального общего образования

Развитие регулятивных действий связано с формированием *произвольности поведения*. Психологическая готовность в сфере воли и произвольности обеспечивает целенаправленность и планомерность управления ребенком своей деятельностью и поведением. Воля находит отражение в возможности соподчинения мотивов, целеполагании и сохранении цели, способностях прилагать волевое усилие для ее достижения. Произвольность выступает как умение ребенка строить свое поведение и деятельность в соответствии с предлагаемыми образцами и правилами и осуществлять планирование, контроль и коррекцию выполняемых действий, используя соответствующие средства. Применительно к моменту поступления ребенка в школу можно выделить следующие показатели **сформированности регулятивных универсальных учебных действий**:

- умение осуществлять действие по образцу и заданному правилу;
- умение сохранять заданную цель;
- умение видеть указанную ошибку и исправлять ее по указанию взрослого;
- умение контролировать свою деятельность по результату;
- умение адекватно понимать оценку взрослого и сверстника.

Показателями развития регулятивных универсальных учебных действий могут служить **параметры структурно-функционального анализа деятельности**, включая *ориентировочную, контрольную и исполнительную* части действия (П.Я. Гальперин, 2002).

Критериями оценки **ориентировочной части** являются:

- *наличие ориентировки* (анализирует ли ребенок образец, получаемый продукт, соотносит ли его с образцом);
- *характер ориентировки* (свернутый — развернутый, хаотический — организованный);
- *размер шага ориентировки* (мелкий — пооперационный — блоками; есть ли предвосхищение будущего промежуточного результата и на сколько шагов вперед; есть ли предвосхищение конечного результата);
- *характер сотрудничества* (со - регуляция действия в сотрудничестве со взрослым или самостоятельная ориентировка и планирование действия).

Критерии оценки **исполнительной части**:

- *степень произвольности* (хаотичные пробы, ошибки без учета и анализа результата и соотнесения с условиями выполнения действия или произвольное выполнение действия в соответствии с планом);
- *характер сотрудничества* (тесно совместное — разделенное — самостоятельное выполнение действия).

Критерии **контрольной части**:

- *степень произвольности контроля* (хаотичный — в соответствии с планом контроля, наличие средств контроля и характер их использования);
- *характер контроля* (свернутый — развернутый, констатирующий — предвосхищающий);
- *характер сотрудничества* (тесно совместное — разделенное — самостоятельное выполнение действия).

Структурный анализ деятельности позволяет выделить следующие **критерии оценки сформированности регулятивных универсальных учебных действий**:

- принятие задачи (адекватность принятия задачи как цели, данной в определенных условиях, сохранение задачи и отношение к ней);
- план выполнения, регламентирующий пооперационное выполнение действия в соотношении с определенными условиями;
- контроль и коррекция (ориентировка, направленная на сопоставление плана и реального процесса, обнаружение ошибок и отклонений, внесение соответствующих исправлений);
- оценка (констатация достижения поставленной цели или меры приближения к ней и причин неудачи, отношение к успеху и неудаче);
- мера разделенности действия (совместное или разделенное);
- темп и ритм выполнения и индивидуальные особенности.

Перечисленные функциональные и структурные компоненты деятельности, а также вид помощи, необходимой обучающемуся для успешного выполнения действия, являются показателями сформированности общей структуры регуляции деятельности (Н.Г. Салмина, О.Г. Филимонова, 2006). Начальное общее образование предполагает развитие способности обучающегося к саморегуляции и принятию ответственности за свои поступки. В начальной школе можно выделить следующие **регулятивные учебные действия**, которые отражают содержание ведущей деятельности детей младшего школьного возраста:

**1. Умение учиться и способность к организации своей деятельности (планирование, контроль, оценка):**

- способность принимать, сохранять цели и следовать им в учебной деятельности;
- умение действовать по плану и планировать свою деятельность;
- преодоление импульсивности, непроизвольности;
- умение контролировать процесс и результаты своей деятельности, включая осуществление предвосхищающего контроля в сотрудничестве с учителем и сверстниками;
- умение адекватно воспринимать оценки и отметки;
- умение различать объективную трудность задачи и субъективную сложность;
- умение взаимодействовать со взрослыми и со сверстниками в учебной деятельности.

**2. Формирование целеустремленности и настойчивости в достижении целей, жизненного оптимизма, готовности к преодолению трудностей:**

- целеустремленность и настойчивость в достижении целей;
- готовность к преодолению трудностей, формирование установки на поиск способов разрешения трудностей (стратегия совладания);
- формирование основ оптимистического восприятия мира.

**Критериями сформированности у обучающегося произвольной регуляции** своего поведения и деятельности выступают следующие умения: выбирать средства для организации своего поведения; помнить и удерживать правило, инструкцию во времени; планировать, контролировать и выполнять действие по заданному образцу и правилу; предвосхищать результаты своих действий и возможные ошибки; начинать выполнение действия и заканчивать его в требуемый временной момент; тормозить реакции, не имеющие отношения к цели. В учебной деятельности выделяют следующие **уровни сформированности учебных действий** (Г.В. Репкина, Е.В. Заика, 1993):

1. Отсутствие учебных действий как целостных «единиц» деятельности. Поведенческими индикаторами здесь являются выполнение учеником лишь отдельных операций, отсутствие планирования и контроля; копирование действий учителя, подмена учебной задачи задачей буквального заучивания и воспроизведения.

2. Выполнение учебных действий в сотрудничестве с учителем. Ученику необходимы разъяснения для установления связи отдельных операций и условий задачи, самостоятельное выполнение действий возможно только по уже усвоенному алгоритму.
3. Неадекватный перенос учебных действий на новые виды задач.
4. Адекватный перенос учебных действий в сотрудничестве с учителем.

Выделенный 4-й уровень вполне достижим к завершению начального общего образования. Что же касается 5-го и 6-го уровней (5-й — самостоятельное построение учебных целей и 6-й — обобщение учебных действий на основе выявления общих принципов построения новых способов действий и выведение нового способа для каждой конкретной задачи), то их формирование возможно на этапе обучения в средней школе. Другими существенными показателями сформированности учебной деятельности в начальной школе являются:

- понимание и принятие обучающимся учебной задачи, поставленной учителем;
- умение учитывать выделенные учителем ориентиры действия и построение ориентировочной основы в новом учебном материале в учебном сотрудничестве с учителем;
- форма выполнения учебных действий — материальная/ материализованная; речевая, умственная;
- степень развернутости (в полном составе операций или свернуто);
- самостоятельное выполнение или в сотрудничестве;
- различение способа и результата действий;
- умение осуществлять итоговый и пошаговый контроль;
- умение планировать работу до ее начала (планирующий самоконтроль);
- адекватность и дифференцированность самооценки;
- умение оценивать значимость и смысл учебной деятельности для себя самого, расход времени и сил, вклад личных усилий, понимание причины ее успеха/неуспеха (А. К. Маркова, 1990). Предложенная диагностическая система объединяет характеристики собственно учебной деятельности, личностных и регулятивных универсальных действий и свойств действия, что позволяет рассматривать ее как основу разработки критериев и методов оценки сформированности универсальных учебных действий.



**ТЕХНОЛОГИЧЕСКАЯ КАРТА ФОРМИРОВАНИЯ РЕГУЛЯТИВНЫХ УУД**

Вид УУД	Нормативные показатели	Класс	Уровни сформированности и рекомендации			Диагностика	
			низкий	средний	высокий	учитель	Педагог-психолог
целеполагание - постановка учебной задачи на основе соотнесения того, что уже известно и усвоено обучающимися, и того, что ещё неизвестно	<b>Определять цель учебной деятельности с помощью учителя и самостоятельно.</b>	<b>1</b>	<p>-Включаясь в работу, быстро отвлекается или ведет себя хаотично.</p> <p>-Нуждается в пошаговом контроле со стороны учителя.</p> <p>-Не может ответить на вопросы о том, что он собирается делать или что сделал.</p> <p><b>Рекомендации:</b> консультация специалистов, коррекционные занятия, пошаговый контроль со стороны учителя, а также постоянное обращение ребенка к алгоритму выполнения учебного действия.</p>	<p>-Предъявляемое требование осознается лишь частично.</p> <p>-Охотно осуществляет решение познавательной задачи, не изменяя ее и не выходя за ее требования.</p> <p>-Невозможность решить новую практическую задачу объясняет отсутствие адекватных способов решения</p> <p><b>Рекомендации:</b> - поддержка и развитие сформированного уровня целеполагания; -необходимо ситуативное обращение ребенка к алгоритму выполнения учебного действия.</p>	<p>-Осознает, что надо делать в процессе решения практической задачи регулирует весь процесс выполнения.</p> <p>-Определяет цель выполнения заданий на уроке, во внеурочной деятельности, в жизненных ситуациях под руководством учителя.</p> <p><b>Рекомендации:</b> поддержка и развитие сформированного уровня целеполагания</p>	наблюдение	

		2	<p>-Включаясь в работу, быстро отвлекается или ведет себя хаотично.</p> <p>-Может принимать лишь простейшие цели.</p> <p><b>Рекомендации:</b> консультация специалистов, коррекционные занятия, пошаговый контроль со стороны учителя, а также постоянное обращение ребенка к алгоритму выполнения учебного действия.</p>	<p>- Определяет цель учебной деятельности с помощью учителя и самостоятельно.</p> <p>-Охотно осуществляет решение познавательной задачи.</p> <p>-Четко может дать отчет о своих действиях после принятого решения</p> <p><b>Рекомендации:</b> - поддержка и развитие сформированного уровня целеполагания; -необходимо ситуативное обращение ребенка к алгоритму выполнения учебного действия. Развитие понятийного мышления.</p>	<p>- Определяет цель учебной деятельности с помощью учителя и самостоятельно.</p> <p>-Принятая познавательная цель сохраняется при выполнении учебных действий и регулирует весь процесс выполнения.</p> <p>-Четко осознает свою цель и структуру найденного способа решения новой задачи</p> <p><b>Рекомендации:</b> поддержка и развитие сформированного уровня целеполагания</p>		
--	--	---	---	---	---	--	--

	<p><b>Формулировать и удерживать учебную задачу</b></p>	<p><b>3</b></p>	<p>-Включаясь в работу, быстро отвлекается или ведет себя хаотично. - Невозможность решить новую практическую задачу объясняет отсутствие адекватных способов. <b>Рекомендации:</b> консультация специалистов, коррекционные занятия, пошаговый контроль со стороны учителя, а также постоянное обращение ребенка к алгоритму выполнения учебного действия.</p>	<p>-Охотно осуществляет решение познавательной задачи, не изменяя ее и не выходя за ее требования. -Четко осознает свою цель и структуру найденного способа решения новой задачи. <b>Рекомендации:</b> - поддержка и развитие сформированного уровня целеполагания; -необходимо ситуативное обращение ребенка к алгоритму выполнения учебного действия. Развитие понятийного мышления.</p>	<p>-Столкнувшись с новой задачей, самостоятельно формулирует познавательную цель и строит действие в соответствии с ней, может выходить за пределы требований программы. -Четко может дать отчет о своих действиях после принятого решения. <b>Рекомендации:</b> поддержка и развитие сформированного уровня целеполагания привлечение к проектно-исследовательской деятельности, к участию в олимпиадах, конкурсах и т. д..</p>		
--	---	-----------------	---	--	--	--	--

		<p><b>4</b></p> <ul style="list-style-type: none"> <li>- Определяет цель учебной деятельности с помощью учителя</li> <li>-Включаясь в работу, быстро отвлекается.</li> <li>- Осуществляет решение познавательной задачи, не изменяя ее и не выходя за ее требования.</li> <li>- Невозможность решить новую практическую задачу объясняет отсутствие адекватных способов</li> </ul> <p><b>Рекомендации:</b> консультация специалистов, коррекционные занятия, пошаговый контроль со стороны учителя, а также постоянное обращение ребенка к алгоритму выполнения учебного действия.</p>	<ul style="list-style-type: none"> <li>- Четко выполняет требование познавательной задачи.</li> <li>-осознает свою цель и структуру найденного способа решения новой задачи</li> <li>- Самостоятельно формулирует познавательные цели.</li> <li>-Осуществляет решение познавательной задачи, не изменяя ее и не выходя за ее требования.</li> </ul> <p><b>Рекомендации:</b> поддержка и развитие сформированного уровня целеполагания; -необходимо ситуативное обращение ребенка к алгоритму выполнения учебного действия. Развитие понятийного мышления.</p>	<ul style="list-style-type: none"> <li>-Выдвигает содержательные гипотезы, учебная деятельность приобретает форму активного исследования способов действия</li> </ul> <p><b>Рекомендации:</b> поддержка и развитие сформированного уровня целеполагания привлечение к проектно-исследовательской деятельности, к участию в олимпиадах, конкурсах и т. д..</p>		
--	--	--	---	---	--	--

<p>контроль в форме сличения способа действия и его результата с заданным эталоном с целью обнаружения отклонений и отличий от эталона;</p>	<p><b>1. Соотнести выполненное задание с образцом, предложенным учителем.</b></p>	<p><b>1</b></p>	<p>-Низкие показатели объема и концентрации внимания.          - Не контролирует учебные действия, не замечает допущенных ошибок.          - Контроль носит случайный произвольный характер, заметив ошибку, ученик не может обосновать своих действий.  <b>Рекомендации:</b>          консультация специалистов, коррекционные занятия, включить в урок упражнения, развивающие внимание.</p>	<p>-Ориентировка на систему требований развита недостаточно, что обусловлено средним уровнем развития произвольности.          - Средние показатели объема и концентрации внимания.          - Решая новую задачу, ученик применяет старый неадекватный способ, с помощью учителя обнаруживает неадекватность способа и пытается ввести коррективы.  <b>Рекомендации:</b>          включить в урок упражнения на развитие объема и концентрации внимания.</p>	<p>-Высокий уровень ориентировки на заданную систему требований, может сознательно контролировать свои действия.          -Высокие показатели объема и концентрации внимания.          -Осознает правило контроля, но одновременное выполнение учебных действий и контроля затруднено.          - Ошибки исправляет самостоятельно.  <b>Рекомендации:</b>          поддержка и развитие сформированного уровня контроля</p>		<p><b>-Методика «Рисование по точкам»</b></p>
---	---	-----------------	--	---	---	--	---

		2	<p>- Контроль носит случайный произвольный характер, заметив ошибку, ученик не может обосновать своих действий</p> <p>- Предугадывает правильное направление действия, сделанные ошибки исправляет неуверенно.</p> <p><b>Рекомендации:</b> консультация специалистов, коррекционные занятия, включить в урок упражнения, развивающие внимание.</p>	<p>- Решая новую задачу, ученик применяет старый неадекватный способ, с помощью учителя обнаруживает неадекватность способа и пытается ввести коррективы.</p> <p>- Задачи, соответствующие усвоенному способу выполняются безошибочно.</p> <p><b>Рекомендации:</b> включить в урок упражнения на развитие объема и концентрации внимания.</p>	<p>-осознает правило контроля.</p> <p>- Ошибки исправляет самостоятельно</p> <p>-контролирует процесс решения задачи другими учениками</p> <p>- Задачи, соответствующие усвоенному способу выполняются безошибочно.</p> <p><b>Рекомендации:</b> поддержка и развитие сформированного уровня контроля</p>		<p><b>-Методика «Корректурная проба» (буквенная, значки)</b></p>
--	--	---	--	---	--	--	--

		3	<p>-Без помощи учителя не может обнаружить несоответствие усвоенного способа действия новым условиям.</p> <p>-Ученик осознает правило контроля, но затрудняется одновременно выполнять учебные действия и контролировать их.</p> <p><b>Рекомендации:</b> консультация специалистов, коррекционные занятия, обучение методу речевого самоконтроля.</p>	<p>-Самостоятельно или с помощью учителя обнаруживает ошибки, вызванные несоответствием усвоенного способа действия и условий задачи и вносит коррективы.</p> <p>-Задачи, соответствующие усвоенному способу выполняются безошибочно.</p> <p><b>Рекомендации:</b> поддержка и развитие сформированного уровня контроля, усвоенные способы решения задач использовать в других видах деятельности.</p>	<p>- Ошибки исправляет самостоятельно.</p> <p>-Контролирует процесс решения задачи другими учениками.</p> <p>- Контролирует соответствие выполняемых действий способу, при изменении условий вносит коррективы в способ действия до начала решения.</p> <p><b>Рекомендации:</b> в групповых формах работы предлагать роль эксперта.</p>		
--	--	---	---	---	---	--	--

		4	<p>-Без помощи учителя не может обнаружить несоответствие усвоенного способа действия новым условиям.</p> <p>-Ученик осознает правило контроля, но затрудняется одновременно выполнять учебные действия и контролировать их</p> <p><b>Рекомендации:</b> консультация специалистов, коррекционные занятия, обучение методу речевого самоконтроля.</p>	<p>-Самостоятельно или с помощью учителя обнаруживает ошибки, вызванные несоответствием усвоенного способа действия и условий задачи и вносит коррективы.</p> <p>-Задачи, соответствующие усвоенному способу выполняются безошибочно.</p> <p><b>Рекомендации:</b> поддержка и развитие сформированного уровня контроля, усвоенные способы решения задач использовать в других видах деятельности.</p>	<p>- Ошибки исправляет самостоятельно.</p> <p>-Контролирует процесс решения задачи другими учениками.</p> <p>- Контролирует соответствие выполняемых действий способу, при изменении условий вносит коррективы в способ действия до начала решения.</p> <p><b>Рекомендации:</b> в групповых формах работы предлагать роль эксперта.</p>		
--	--	---	--	---	---	--	--



оценка - выделение и осознание обучающимся того, что уже усвоено и что ещё нужно усвоить, осознание качества и уровня усвоения; оценка результатов работы.	Оценка своего задания по следующим параметрам: легко выполнять, возникли сложности при выполнении. Степень развития произвольного внимания.	1	-Неумение опираться на образец. -Низкий уровень развития произвольного внимания. -Не может оценить свои силы относительно решения поставленной задачи. <b>Рекомендации:</b> консультация специалистов, коррекционные занятия, обучение методу речевого самоконтроля	-Может ориентироваться на образец, но делает ошибки. -Может оценить выполненное задание по параметрам: легко выполнить или возникли сложности при выполнении. <b>Рекомендации:</b> поддержка и развитие сформированного уровня оценки	-Работает точно по образцу. - Может оценить действия других учеников. <b>Рекомендации:</b> поддержка и развитие сформированного уровня оценки.		
		2	- не воспринимает аргументацию оценки; не может оценить свои силы относительно решения поставленной задачи. <b>Рекомендации:</b> консультация специалистов, создание ситуации успеха на уроках, индивидуальный подход.	-Приступая к решению новой задачи, пытается оценить свои возможности относительно ее решения. <b>Рекомендации:</b> поддержка и развитие сформированного уровня оценки, создание ситуации успеха на уроках	- Умеет самостоятельно оценить свои действия и содержательно обосновать правильность или ошибочность результата, соотнося его со схемой действия. - Может оценить действия других учеников. <b>Рекомендации:</b> поддержка и развитие сформированного уровня оценки, предлагать роль эксперта.		

		3	<p>- Приступая к решению новой задачи, может с помощью учителя оценить свои возможности для ее решения.</p> <p><b>Рекомендации:</b> консультация специалистов, создание ситуации успеха на уроках, индивидуальный подход, обучение алгоритму самостоятельного оценивания</p>	<p>-Приступая к решению новой задачи, пытается оценить свои возможности относительно ее решения.</p> <p>-Свободно и аргументировано оценивает уже решенные им задачи.</p> <p><b>Рекомендации:</b> отработка навыка оценивания своей деятельности в решении новых задач.</p>	<p>- Умеет самостоятельно оценить свои действия и содержательно обосновать правильность или ошибочность результата, соотнося его со схемой действия</p> <p>- Самостоятельно обосновывает еще до решения задачи свои силы, исходя из четкого осознания усвоенных способов и их вариаций, а также границ их применения.</p> <p><b>Рекомендации:</b> поддержка и развитие сформированного уровня оценки, привлечение к проектно-исследовательской деятельности, к участию в олимпиадах, конкурсах и т. д..</p>		
--	--	---	--	---	---	--	--

		4	<p>- Приступая к решению новой задачи, может с помощью учителя оценить свои возможности для ее решения.</p> <p><b>Рекомендации:</b> консультация специалистов, создание ситуации успеха на уроках, индивидуальный подход, обучение алгоритму самостоятельного оценивания.</p>	<p>-Приступая к решению новой задачи, пытается оценить свои возможности относительно ее решения. -Свободно и аргументировано оценивает уже решенные им задачи, <b>Рекомендации:</b> отработка навыка оценивания своей деятельности в решении новых задач</p>	<p>- Умеет самостоятельно оценить свои действия и содержательно обосновать правильность или ошибочность результата, соотнося его со схемой действия. - Может оценить действия других учеников. - Самостоятельно обосновывает еще до решения задачи свои силы, исходя из четкого осознания усвоенных способов и их вариаций, а также границ их применения. Рекомендации: поддержка и развитие сформированного уровня оценки, привлечение к проектно-исследовательской деятельности, к участию в олимпиадах, конкурсах и т. д..</p>		
--	--	---	---	--	---	--	--

### Методики для мониторинга.

1. «Рисование по точкам (1 класс)
2. Корректирующая проба (2- 4 класс)

### Методика "Рисование по точкам".

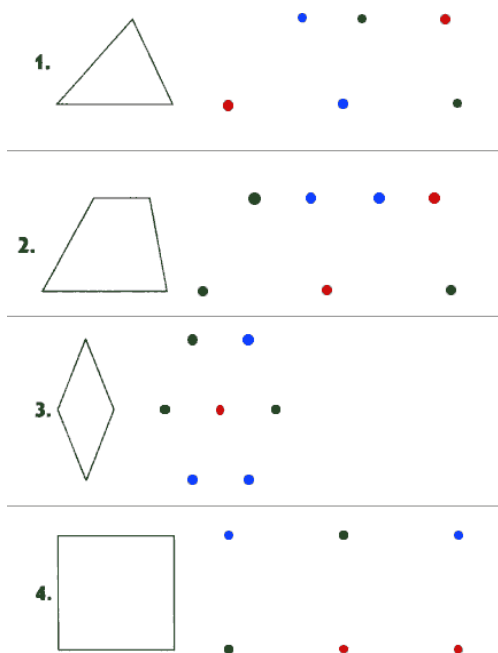
*Цель:* уровень ориентировки на заданную систему требований, может сознательно контролировать свои действия.

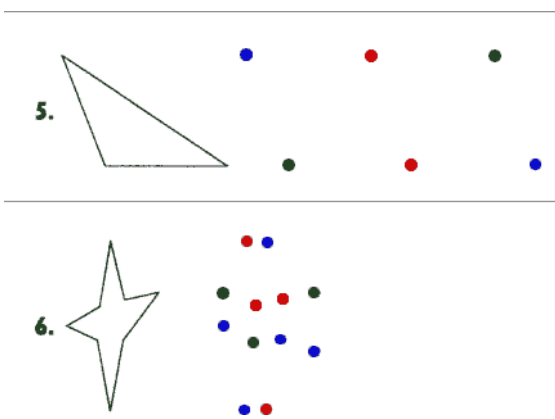
*Оцениваемое УУД:* регулятивные УУД, умение контролировать свою деятельность

*Возраст:* 6,5 -8 лет

*Форма (ситуация оценивания):* фронтальная письменная работа.

Методика включает 6 задач, каждая из которых помещается на отдельном листе специальной книжечки, выдаваемой испытуемому. Образцами в задачах № 1 и 5 служат неправильные треугольники, в задаче № 2 - неправильная трапеция, в задаче № 3 - ромб, в задаче № 4 - квадрат и в задаче № 5 - четырехлучевая звезда:





Обследование можно проводить как фронтально, так и индивидуально. Детей рассаживают за столы по одному. Перед каждым ребенком кладут книжечку с заданием. Экспериментатор, стоя так, чтобы его было хорошо видно всем детям, раскрывает такую же книжечку и показывает лист с заданием № 1. Затем он говорит: "Откройте свои книжечки на первой странице. Посмотрите: у вас нарисовано так же, как и у меня". (Если кто-либо из детей открыл не ту страницу, экспериментатор поправляет его.)

Указывая на вершины треугольника-образца, экспериментатор продолжает: "Видите, здесь были точки, которые соединили так, что получился этот рисунок (следует указание на стороны треугольника; слова вершина, стороны, "треугольник" экспериментатором не произносятся). Рядом нарисованы другие точки (следует указание на точки, изображенные справа от образца). Вы сами соедините эти точки линиями так, чтобы получился точно такой рисунок. Здесь есть лишние точки. Вы их оставите, не будете соединять.

Теперь посмотрите в своих книжечках: эти точки одинаковые или нет?" Получив ответ "нет", экспериментатор говорит: "Правильно, они разные. Тут есть красные, синие и зеленые. Вы должны запомнить правило: одинаковые точки соединять нельзя. Нельзя проводить линию от красной точки к красной, от синей к синей или от зеленой к зеленой. Линию можно проводить только между разными точками. Все запомнили, что надо делать? Надо соединить точки, чтобы получился точно такой же рисунок, как тут (следует указание на образец-треугольник). Одинаковые точки соединять нельзя. Если вы проведете линию неправильно, скажите, я сотру ее резинкой, она не будет считаться. Когда сделаете этот рисунок, переверните страницу. Там будут другие точки и другой рисунок, вы будете рисовать его".

По окончании инструктирования детям раздаются простые карандаши. Экспериментатор по ходу выполнения задания стирает по просьбе детей неверно проведенные линии, следит за тем, чтобы не была пропущена какая-либо задача, ободряет детей, если это требуется.

### Оценка выполнения задания

Основным показателем выполнения задания служит суммарный балл (СБ). Он выводится следующим образом. В каждой задаче прежде всего устанавливается точность воспроизведения образца. В задачах № 1 и 5 воспроизводящим образец (хотя бы приблизительно) считается любой треугольник, в задачах № 2, 3 и 4 - любой

четыреугольник, в задаче № 6 - любая звезда. Незавершенные фигуры, которые могут быть дополнены до вышеперечисленных, также считаются воспроизводящими образец.

Если ребенок воспроизвел образец хотя бы приблизительно, он получает по одному баллу за каждый правильно воспроизведенный элемент фигуры (в задачах № 1-5 в качестве элемента выступает отдельная линия, в задаче № 6 - луч). Правильно воспроизведенным считается элемент, не включающий нарушений правила (т.е. не содержащий соединения одинаковых точек).

Кроме того, начисляется по одному баллу за:

1. соблюдение правила, т.е. если оно не было нарушено в данной задаче ни разу;
2. полностью правильное воспроизведение образца (в отличие от приблизительного);
3. одновременное соблюдение обоих требований (что возможно только в случае полностью правильного решения).

Суммарный балл представляет собой сумму баллов, полученных ребенком за все 6 задач. Балл, получаемый за каждую из задач, может колебаться: в задачах № 1 и 5 - от 0 до 6, в задачах № 2, 3, 4 и 6 - от 0 до 7.

Таким образом, суммарный балл может колебаться от 0 (если нет ни одного верно воспроизведенного элемента и ни в одной из задач не выдержано правило) до 40 (если все задачи решены безошибочно).

Стертые, т.е. оцененные самим ребенком как неправильные, линии при выведении оценки не учитываются.

В ряде случаев достаточной оказывается более грубая и простая оценка - число правильно решенных задач (ЧРЗ). ЧРЗ может колебаться от 0 (не решена ни одна задача) до 6 (решены все 6 задач).

### **Интерпретация результатов:**

**33-40 баллов** (5-6 задач) - высокий уровень ориентировки на заданную систему требований, может сознательно контролировать свои действия.

**19-32 балла** (3-4 задачи) - ориентировка на систему требований развита недостаточно, что обусловлено невысоким уровнем развития произвольности.

**Менее 19 баллов** (2 и менее задачи) - чрезвычайно низкий уровень регуляции действий, постоянно нарушает заданную систему требований, предложенную взрослым.

### **Методика "Корректирующая проба" (буквенный вариант)**

*Цель:* для определения объема внимания (по количеству просмотренных букв) и его концентрации - по количеству сделанных ошибок.

Оцениваемое УУД: регулятивные УУД, умение контролировать свою деятельность

Возраст: 8- 10 лет

Форма (ситуация оценивания): фронтальная письменная работа

Методика используется для определения объема внимания (по количеству просмотренных букв) и его концентрации – по количеству сделанных ошибок.

Норма объема внимания для детей 6-7 лет – 400 знаков и выше, концентрации – 10 ошибок и менее; для детей 8-10 лет – 600 знаков и выше, концентрации – 5 ошибок и менее.

Время работы – 5 минут.

Инструкция: «На бланке с буквами отчеркните первый ряд букв. Ваша задача заключается в том, чтобы, просматривая ряды букв слева направо, вычеркивать такие же буквы, как и первые.

Работать надо быстро и точно. Время работы – 5 минут».

Пример:

Е К Р Н С О А Р Н Е С В А Р К В Р Е

Стимульный материал

А К С Н В Е Р А М П А О Б А С З Е А Ю Р А Ц К А Ч П Ш А Ы Т  
О В Р К А Н В С А Е Р Н Т Р О Н К С Ч О Д В И О Ц Ф О Т Э С  
К А Н Е О С В Р А Е Т Г Ч К Л И А Ы З К Т Р К Я Б Д К П Ш У  
В Р Е С О А К В М Т А В Н Ш Л Ч В И Ц Ф В Д Б О Т В Е С М В  
Н С А К Р В О Ч Т Н У Ы П Л Ё Н П М Н К О У Ч Л Ю Н Р В Н Ц  
Р В О Е С Н А Р Ч К Р Л Ь К У В С Р Ф Ч З Х Р Е Л Ю Р Р К И  
Е Н Р А Е Р С К В Ч Ъ Щ Д Р А Е П Т М И С Е М В Ш Е Л Д Т Е  
О С К В Н Е Р А О С В Ч Ъ Ш Л О И М А У Ч О И П О О Н А Ы Б  
В К А О С Н Е Р К В И В М Т О Б Щ В Ч Ы Ц Н Е П В И Т Б Е З  
С Е Н А О В К С Е А В М Л Д Ж С К Н П М Ч С И Г Т Ш П Ъ С К  
К О С Н А К С А Е В И Л К Ы Ч Ъ Щ Ж О Л К П М С Ч Г Ш К А Р  
О В К Р Е Н Р Е С О Л Т И Н О П С О Ы О Д Ю И О З С Ч Я И Е  
А С К Р А С К О В Р А К В С И Н Е А Т Б О А Ц В К Н А И О Т  
Н А О С К О Е В О Л Ц К Е Н Ш З Д Р Н С В Ы К И С Н Ъ Ю Н В  
В Н Е О С Е К Р А В Т Ц К Е В Л Ш П Т В С Ъ Д В Н З Э В И С  
С Е В Н Р К С Т Ъ Е Р З Ш Д С Ч И С Е А П Р У С Ы П С М Т Н  
Е Р М П А В Е Г Л И П С Ч Т Е В А Р Ъ М У Ц Е В А М Е И Н Е

Методика для дополнительной диагностики

Методика «Кодирование»

(теста Д. Векслера в версии А. Ю. Панасюка)

Цель: выявление умения ребенка осуществлять кодирование с помощью символов.

*Оцениваемые универсальные учебные действия:* знаково-символические действия — кодирование (замещение); регулятивное действие контроля.

*Возраст:* 6,5—7 лет.

*Метод оценивания:* индивидуальная или групповая работа с детьми.

*Описание задания:* ребенку предлагается в течение 2 минут осуществить кодирование, поставив в соответствие определенному изображению условный символ. Задание предполагает тренировочный этап (введение инструкции и совместную пробу с психологом). Далее предлагается продолжить выполнение задания, не допуская ошибок и как можно быстрее.

*Критерии оценивания:* количество допущенных при кодировании ошибок, число дополненных знаками объектов.

*Уровни сформированности действия замещения:*

1. Ребенок не понимает или плохо понимает инструкции.

Выполняет задание правильно на тренировочном этапе и фактически сразу же прекращает или делает много ошибок на этапе самостоятельного выполнения. Умение кодировать не сформировано.

2. Ребенок адекватно выполняет задание кодирования, но допускает достаточно много ошибок (до 25% от выполненного объема) либо работает крайне медленно.

3. Сформированность действия кодирования (замещения). Ребенок быстро понимает инструкцию, действует адекватно. Количество ошибок незначительное.

### **Возрастные особенности развития познавательных универсальных учебных действий у обучающихся начального общего образования**

Для успешного обучения в начальной школе должны быть сформированы следующие познавательные универсальные учебные действия: общеучебные, логические, действия постановки и решения проблем.

#### ***Общеучебные универсальные действия:***

- самостоятельное выделение и формулирование познавательной цели;
- поиск и выделение необходимой информации; применение методов информационного поиска, в том числе с помощью компьютерных средств;
- знаково-символические *моделирование* — преобразование объекта из чувственной формы в модель, где выделены существенные характеристики объекта (пространственно-графическую или знаково-символическую), и *преобразование модели* с целью выявления общих законов, определяющих данную предметную область;
- умение структурировать знания;
- умение осознанно и произвольно строить речевое высказывание в устной и письменной форме;
- выбор наиболее эффективных способов решения задач в зависимости от конкретных условий;
- рефлексия способов и условий действия, контроль и оценка процесса и результатов деятельности;
- смысловое чтение как осмысление цели чтения и выбор вида чтения в зависимости от цели; извлечение необходимой информации из прослушанных текстов различных жанров; определение основной и второстепенной информации; свободная ориентация и восприятие текстов художественного, научного, публицистического и официально-делового стилей; понимание и адекватная оценка языка средств массовой информации;



- постановка и формулирование проблемы, самостоятельное создание алгоритмов деятельности при решении проблем творческого и поискового характера.

***Универсальные логические действия:***

- анализ объектов с целью выделения признаков (существенных, несущественных);
- синтез как составление целого из частей, в том числе с самостоятельным достраиванием, восполнением недостающих компонентов;
- выбор оснований и критериев для сравнения, сериации, классификации объектов;
- подведение под понятия, выведение следствий;
- установление причинно-следственных связей;
- построение логической цепи рассуждений;
- доказательство;
- выдвижение гипотез и их обоснование.

***Постановка и решение проблемы:***

- формулирование проблемы;
- самостоятельное создание способов решения проблем творческого и поискового характера.

Одно из важнейших познавательных универсальных действий — умение решать проблемы или задачи. Усвоение общего приема решения задач в начальной школе базируется на сформированности *логических операций* — умения анализировать объект, осуществлять сравнение, выделять общее и различное, осуществлять классификацию, сериацию, логическую мультипликацию (логическое умножение), устанавливать аналогии.

## Технологическая карта формирования познавательных УУД

Вид УУД	Нормативные показатели	класс	Уровни сформированности			диагностика	
			низкий	средний	высокий	педагог	педагог-психолог
Общеучебные универсальные действия	Ориентироваться в учебнике, отвечать на простые вопросы учителя, находить нужную информацию в учебнике Подробно пересказывать прочитанное или прослушанное	1	Большинство умений не сформированы	Действует по образцу. Способен выполнять при направляющей помощи педагога	Выполняет самостоятельно	наблюдение	
			<b>Рекомендации:</b> Консультации специалистов Индивидуальный подход в обучении	<b>Рекомендации:</b> Побуждение к действию, стимулирование высказывания с помощью наводящих вопросов учителя	<b>Рекомендации:</b> Дифференцированный подход, проектно-исследовательская деятельность, задания повышенной сложности		
	Ориентироваться в учебнике, отвечать на простые и сложные вопросы учителя, самим задавать вопросы, находить нужную информацию в учебнике	2	Большинство умений не сформированы	Действует по образцу. Способен выполнять при направляющей помощи педагога пересказывать и работать с информацией	Выполняет самостоятельно	Наблюдение опрос Выделять самостоятельность мышления	

	<p><b>Подробно пересказывать прочитанное или прослушанное; составлять простой план.</b> Находить необходимую информацию, как в учебнике, так и в словарях</p>		<p><b>Рекомендации:</b> Консультации специалистов Индивидуальный подход в обучении</p>	<p><b>Рекомендации:</b> Побуждение к действию, стимулирование Работа по алгоритму, или по точной инструкции учителя, или с помощью наводящих вопросов</p>	<p><b>Рекомендации:</b> Дифференцированный подход, проектно-исследовательская деятельность, задания повышенной сложности, проблемные задания</p>		
	<p><b>Самостоятельно предполагать, информацию, которая будет нужна для изучения незнакомого материала;</b></p>	3	<p>Самостоятельно не может работать с текстом или допускает много ошибок при работе с текстом</p>	<p>Выполняет самостоятельно, но допускает ошибки. Выполняет задания репродуктивного характера</p>	<p>Выполняет самостоятельно</p>	<p>Наблюдение, опрос, контрольные задания</p>	

<p>отбирать необходимые источники информации среди предложенных учителем словарей, энциклопедий, справочников. Представлять информацию в виде текста, таблицы, схемы, в том числе с помощью ИКТ.</p>		<p><b>Рекомендации:</b> Консультации специалистов Индивидуальный подход в обучении</p>	<p><b>Рекомендации:</b> Побуждение к действию. Работа по алгоритму, или по точной инструкции учителя, или с помощью наводящих вопросов</p>	<p><b>Рекомендации:</b> Дифференцированный подход, проектно-исследовательская деятельность, задания повышенной сложности, проблемные задания</p>		
<p><b>Самостоятельно предполагать информацию, которая будет нужна для изучения незнакомого материала, отбирать</b></p>	<p>4</p>	<p>Самостоятельно не может работать с текстом или допускает много ошибок при работе с текстом</p>	<p>Выполняет самостоятельно, но допускает ошибки. Выполняет задания репродуктивного характера</p>	<p>Выполняет самостоятельно</p>	<p>Наблюдение, опрос, контрольные задания, тесты</p>	

	<p><b>необходимые источники информации среди предложенных учителем словарей, энциклопедий, справочников, электронные диски. Составлять сложный план текста. Сопоставлять и отбирать информацию, полученную из различных источников (словари, энциклопедии, справочники, электронные диски, сеть Интернет).</b></p>		<p><b>Рекомендации:</b> Консультации специалистов Индивидуальный подход в обучении</p>	<p><b>Рекомендации:</b> Составлять сложный план текста по заданному алгоритму. Привлечение к работе с разными источниками информации, а также к проектно-исследовательской деятельности.</p>	<p><b>Рекомендации:</b> Проектно-исследовательская деятельность, задания повышенной сложности.</p>		
<p>Логические учебные действия</p>	<p>Сравнивать предметы, объекты: находить общее и различие. Группировать предметы, объекты на основе существенных признаков</p>	<p>1</p>	<p>Не сформированы операции выделения существенных признаков, операция сравнения затруднена</p>	<p>Частично сформированы операции обобщения, выделение существенных признаков</p>	<p>Сформированы операции обобщения, выделения существенных признаков</p>		<p>«Найди отличия» (сравнение картинок)</p>

			<b>Рекомендации:</b> Консультации специалистов Коррекционная работа по выявленным нарушениям	<b>Рекомендации:</b> Коррекционная работа по выявленным нарушениям	<b>Рекомендации:</b> составление сообщений, где необходим анализ текстов, на предмет нахождения существенных признаков предметов, и объектов		
	Сравнивать и группировать предметы, объекты по нескольким основаниям; находить закономерности; самостоятельно продолжать их по установленному правилу	2	Не сформированы логические операции	Владеет логическими операциями частично, группирует по несущественным признакам	Владеет логическими операциями, умеет выделять существенные признаки и выделяет самостоятельно закономерности		Выделение существенных признаков
			<b>Рекомендации:</b> Консультации специалистов Коррекционная работа по выявленным нарушениям	<b>Рекомендации:</b> Коррекционная работа по выявленным нарушениям	<b>Рекомендации:</b> Проектно-исследовательская деятельность, участие в конкурсах и олимпиадах.		

Анализировать, сравнивать, группировать различные объекты, явления, факты.	3	Низкая скорость мышления. Проблемы с анализом и выделением закономерностей	Умеет анализировать устанавливает закономерности, но делает с ошибками. Требуется больше времени на выполнение подобных заданий.	Умеет анализировать устанавливает закономерности, пробует предложить альтернативные варианты решения различных задач		Тест «Логические закономерности»
		<i>Рекомендации:</i> Консультации специалистов Коррекционная работа по выявленным нарушениям	<i>Рекомендации:</i> Коррекционная работа по выявленным нарушениям, с отработкой навыков	<i>Рекомендации:</i> Проектно-исследовательская деятельность, участие в конкурсах и олимпиадах		
<b>Анализировать, сравнивать, группировать различные объекты, явления, факты.</b>	4	Логические связи устанавливать не может. Недостаточно развита аналитико-синтетическая деятельность.	Логические связи устанавливает с трудом. Допускает ошибки в обобщении, частично в анализе и синтезе.	Логические связи устанавливает. Умеет сравнивать, группировать. Мыслит самостоятельно		«Исследование словесно-логического мышления младших школьников»

			<b>Рекомендации:</b> Консультации специалистов Коррекционная работа по выявленным нарушениям	<b>Рекомендации:</b> Коррекционная работа по выявленным нарушениям	<b>Рекомендации:</b> Проектно-исследовательская деятельность, участие в конкурсах и олимпиадах		
Постановка и решения проблем	Ориентироваться в учебнике: определять умения, которые будут сформированы на основе изучения данного раздела	1	Самостоятельно не может ориентироваться в учебнике: определять умения, которые будут сформированы на основе изучения данного раздела <b>Рекомендации:</b> Консультации специалистов Индивидуальный подход в обучении	Ориентируется самостоятельно, но делает ошибки. Задаёт много вопросов <b>Рекомендации:</b> Побуждение к действию, задания проблемно-поискового характера	самостоятельно ориентируется в учебнике. <b>Рекомендации:</b> Дифференцированный подход, проектно-исследовательская деятельность.	Задания проблемно-поискового характера	



<p><b>Определять умения, которые будут сформированы на основе изучения данного раздела; определять круг своего незнания. Определять, в каких источниках можно найти необходимую информацию для выполнения задания.</b></p> <p>Наблюдать и делать самостоятельные простые выводы</p>	2	<p>Самостоятельно не может определять круг своего незнания. Не может делать самостоятельные выводы</p>	<p>Не всегда может определить круг своего незнания и найти нужную информацию в дополнительных источниках.</p>	<p>Хорошо ориентируется в изученном материале. Может самостоятельно найти нужный источник информации. Умеет самостоятельно наблюдать и делать простые выводы.</p>	<p>Самостоятельные и практические работы</p>
		<p><b>Рекомендации:</b> Консультации специалистов Индивидуальный подход в обучении</p>	<p><b>Рекомендации:</b> Необходимы алгоритмы работы с источниками дополнительной информации и умения наблюдать и делать выводы.</p>	<p><b>Рекомендации:</b> Дифференцированный подход, проектно-исследовательская деятельность, задания повышенной сложности, проблемные задания, участие в олимпиадах</p>	
<p>Извлекать информацию, представленную в разных формах (текст, таблица,</p>	3	<p>Делать самостоятельно не может</p>	<p>Делает частично самостоятельно, частично с помощью</p>	<p>Делает самостоятельно</p>	<p>Самостоятельные и практические</p>

	<p>схема, экспонат, модель, иллюстрация и др.), для решения проблем</p> <p><b>планировать свою работу по изучению незнакомого материала.</b></p>		<p><b>Рекомендации:</b> Консультации специалистов Индивидуальный подход в обучении</p>	<p><b>Рекомендации:</b> Стимулирование к участию в проектно-исследовательской деятельности</p>	<p><b>Рекомендации:</b> Дифференцированный подход, проектно-исследовательская деятельность, задания повышенной сложности, проблемные задания</p>	<p>работы. Творческие задания</p>	
	<p><b>Самостоятельно делать выводы, перерабатывать информацию, преобразовывать её, представлять информацию на основе схем, моделей, сообщений.</b> Уметь передавать содержание в сжатом, выборочном или развернутом виде. планировать свою работу по изучению незнакомого материала.</p>	4	<p>Делать самостоятельно не может</p>	<p>Делает частично самостоятельно, частично с помощью</p>	<p>Делает самостоятельно</p>	<p>Самостоятельные и практические работы. Творческие задания. Проекты</p>	
			<p><b>Рекомендации:</b> Консультации специалистов Индивидуальный подход в обучении</p>	<p><b>Рекомендации:</b> Стимулирование к участию в проектно-исследовательской деятельности</p>	<p><b>Рекомендации:</b> Дифференцированный подход, проектно-исследовательская деятельность, задания повышенной сложности, проблемные задания</p>		

### Список методик для мониторинга

1. «Найди отличия» - сравнение картинок (1 класс).
2. Выделение существенных признаков (2 класс).
3. Логические закономерности (3 класс).
4. Исследование словесно- логического мышления (4 класс).

#### Тест — Найди несколько различий?!



*Цель:* выявление уровня развития операции логического мышления – анализ и сравнение.

*Оцениваемое УУД:* логические универсальные учебные действия

*Форма проведения:* письменный опрос

*Возраст:* 6-7 лет.

Перед показом рисунков ребенку предлагают найти несколько различий между двумя рисунками и отметить значком (V).



#### Оценка результатов теста

10 баллов - ребенок справился с заданием менее чем за 20 сек

8-9 баллов - ребенок решил правильно все четыре задачи за время от 21 до 30 сек.

6-7 баллов - ребенок затратил на выполнение задания от 31 до 40 сек.

4-5 баллов - ребенок израсходовал на выполнение задания от 41 до 50 сек.

2-3 балла - время работы ребенка над заданием заняло от 51 до 60 сек.

0-1 балл - ребенок не справился с выполнением задания за время свыше 60 сек.

Выводы об уровне развития восприятия

10 баллов - очень высокий.

8-9 баллов - высокий

4-7 баллов - средний

2-3 балла - низкий

0-1 балл - очень низкий.

### **Методика «ВЫДЕЛЕНИЕ СУЩЕСТВЕННЫХ ПРИЗНАКОВ»**

*Цель:* выявление уровня развития операции логического мышления – выделение существенных признаков.

*Оцениваемое УУД:* логические универсальные учебные действия

*Форма проведения:* письменный опрос

*Возраст:* младшие школьники.

*Критерии оценивания:* высокий уровень – 6-7 . (правильных ответов)

Средний уровень- 3-5 .

Низкий уровень 1-2 .

Один балл дается за два правильно выбранных слова, а 0,5 балла – за одно правильно выбранное слово.

Методика выявляет способность испытуемого отделять существенные признаки предметов или явлений от второстепенных. Кроме того, наличие ряда заданий, одинаковых по характеру выполнения, позволяет судить о последовательности рассуждений испытуемого.

Для исследования пользуются либо специальным бланком, либо экспериментатор предлагает испытуемому задачи. Предварительно даются инструкции.

**Инструкция:** «В каждой строчке вы найдете одно слово, стоящее перед скобками, и далее 5 слов в скобках. Все слова, находящиеся в скобках, имеют какое-то отношение к стоящему перед скобками. Выберите только два и подчеркните их».

Слова в задачах подобраны таким образом, что обследуемый должен продемонстрировать свою способность уловить абстрактное значение тех или иных понятий и отказаться от более легкого, бросающегося в глаза, но неверного способа решения, при которых вместо существенных выделяются частные, конкретно-ситуационные признаки.

**Стимульный материал:**

1. Сад (растение, садовник, собака, забор, земля).
2. Река (берег, рыба, рыболов, тина, вода).
3. Города (автомобиль, здание, толпа, улица, велосипед).
4. Сарай (сеновал, лошади, крыша, скот, стены).
5. Чтение (глаза, книга, картинка, печать, слово).
6. Газета (правда, приложение, бумага, редактор).
7. Игра (карты, игроки, штрафы, наказания, правила).

**Ключ**

1. Растение, земля.
2. Берег, вода.
3. Здание, улица.
4. Крыша, стены.
5. Глаза, печать.

6. Бумага, редактор.

7. Игроки, правила.

Результаты стоит обсудить с испытуемым, выяснить, упорствует ли испытуемый в своих неправильных ответах, и чем объясняет свой выбор.

### «ЛОГИЧЕСКИЕ ЗАКОНОМЕРНОСТИ»

*Цель:* выявление уровня развития логического мышления.

*Оцениваемое УУД:* логические универсальные учебные действия.

*Форма проведения:* письменный опрос.

*Возраст:* обучающиеся начального общего образования.

Испытуемым предъявляют письменно ряды чисел. Им необходимо проанализировать каждый ряд и установить закономерность его построения. Испытуемый должен определить два числа, которые бы продолжили ряд. Время решения заданий фиксируется. Числовые ряды:

1) 2, 3, 4, 5, 6, 7;

6) 29, 28, 26, 23, 19, 14;

2) 6, 9, 12, 15, 18, 21;

7) 16, 8, 4, 2, 1, 0, 5;

3) 1, 2, 4, 8, 16, 32;

8) 1, 4, 9, 16, 25, 36;

4) 4, 5, 8, 9, 12, 13;

9) 21, 18, 16, 15, 12, 10;

5) 19, 16, 14, 11, 9, 6;

10) 3, 6, 8, 16, 18, 36.

Оценка результатов производится с помощью таблицы:

Время выполнения задания (мин., сек.)	Кол-во ошибок	Баллы	Уровень развития логического мышления
2 мин. и менее	0	5	Очень высокий уровень логического мышления
2 мин. 10 сек. — 4 мин. 30 сек.	0	4	Хороший уровень, выше, чем у большинства людей
4 мин. 35 сек. — 9 мин. 50 сек.	0	3+	Хорошая норма большинства людей
4 мин. 35 сек. — 9 мин. 50 сек.	1	3	Средняя норма
2 мин. 10 сек. — 4 мин. 30 сек.	2-3	3-	Низкая норма
2 мин. 10 сек. — 15 мин. .	4-5	2	Ниже среднего уровня развития логического мышления
10-15 мин.	0-3	2+	Низкая скорость мышления, «тугодум»
Более 16 мин.	Более 5	1	Дефект логического мышления у человека, прошедшего обучение в объеме начальной школы, либо высокое переутомление

## Обработка результатов

*Предъявленные ряды*

- 1) 2, 3, 4, 5, 6, 7;
- 2) 6, 9, 12, 15, 18, 21;
- 3) 1, 2, 4, 8, 16, 32;
- 4) 4, 5, 8, 9, 12, 13;
- 5) 19, 16, 14, 11, 9, 6;
- 6) 29, 28, 26, 23, 19, 14;
- 7) 16, 8, 4, 2, 1, 0.5;
- 8) 1, 4, 9, 16, 25, 36;
- 9) 21, 18, 16, 15, 12, 10;
- 10) 3, 6, 8, 16, 18, 36.

*Правильные ответы*

8; 9  
24; 27  
64; 128  
16; 17  
4; 1  
8; 1  
**0.25, 0.125**  
**49; 64**  
**9; 6**

## Методика «ИССЛЕДОВАНИЯ СЛОВЕСНО-ЛОГИЧЕСКОГО МЫШЛЕНИЯ МЛАДШИХ ШКОЛЬНИКОВ»

(Э.Ф. Замбацявичене)

*Цель:* выявление уровня развития словесно-логического мышления.

*Оцениваемое УУД:* логические универсальные учебные действия.

*Форма проведения:* письменный опрос.

*Возраст:* обучающиеся начального общего образования.

*1-й субтест* направлен на выявление осведомленности. Задача испытуемого — закончить предложение одним из приведенных слов, осуществляя логический выбор на основе индуктивного мышления и осведомленности. В полном варианте 10 заданий, в кратком — 5.

### Задания 1-го субтеста

«Закончи предложение. Какое слово из пяти подходит к приведенной части фразы? »

1. У сапога всегда есть ... (шнурок, пряжка, подошва, ремешки, пуговицы) (80% первоклассников с нормальным развитием дают правильный ответ на этот вопрос).

Если ответ правильный, задается вопрос: «Почему не шнурок?» После правильного объяснения решение оценивается в 1 балл, при неправильном объяснении — 0,5 балла. Если ответ ошибочный, ребенку предлагается подумать и дать правильный ответ. За правильный ответ после второй попытки ставится 0,5 балла. Если ответ неправильный,

выясняется понимание слова «всегда». При решении последующих проб 1-го субтеста уточняющие вопросы не задаются.

2. В теплых краях живет... (медведь, олень, волк, верблюд, пингвин) (86%).
3. В году ... (24 месяца, 3 мес., 12 мес., 4 мес., 7 мес.) (96%).
4. Месяц зимы ... (сентябрь, октябрь, февраль, ноябрь, март) (93%).
5. В нашей стране не живет... (соловей, аист, синица, страус, скворец) (85%).
6. Отец старше своего сына... (редко, всегда, часто, никогда, иногда) (85%).
7. Время суток... (год, месяц, неделя, день, понедельник) (69%).
8. У дерева всегда есть... (листья, цветы, плоды, корень, тень) (94%).
9. Время года ... (август, осень, суббота, утро, каникулы) (75%).
10. Пассажирский транспорт... (комбайн, самосвал, автобус, экскаватор, тепловоз) (100%).

### **2-й субтест. Классификация, способность к обобщению**

«Одно слово из пяти лишнее, его следует исключить. Какое слово надо исключить?» При правильном объяснении ставится 1 балл, при ошибочном — 0,5 балла. Если ответ ошибочный, предлагают ребенку подумать и ответить еще раз. За правильный ответ после второй попытки ставится 0,5 балла. При предъявлении 7-й, 8-й, 9-й, 10-й проб уточняющие вопросы не задаются.

1. Тюльпан, лилия, фасоль, ромашка, фиалка (95% первоклассников с нормальным развитием дают правильный ответ).
2. Река, озеро, море, мост, пруд (100%).
3. Кукла, прыгалка, песок, мяч, юла (99%).
4. Стол, ковер, кресло, кровать, табурет (90%).
5. Тополь, береза, орешник, липа, осина (85%).
6. Курица, петух, орел, гусь, индюк (93%).
7. Окружность, треугольник, четырехугольник, указка, квадрат (90%).
8. Саша, Витя, Стасик, Петров, Коля (91%).
9. Число, деление, сложение, вычитание, умножение (90%).
10. Веселый, быстрый, грустный, вкусный, осторожный (87%).

### **3-й субтест. Умозаключение по аналогии**

«Подбери из пяти слов, написанных под чертой, одно слово, которое подходило бы к слову «гвоздика» так же, как слово «овощ» — к слову «огурец». За правильный ответ 1 балл, за ответ после второй попытки — 0,5 балла. Уточняющие вопросы не задаются.

1. Огурец - Овощ  
Гвоздика - ? (Сорняк, роса, садик, цветок, земля) (87%)
2. Огород - Морковь  
Сад - ? (Забор, грибы, яблоня, колодец, скамейка) (87%)
3. Учитель - Ученик  
Врач - ? (Очки, больница, палата, больной, лекарство) (67%)
4. Цветок - Ваза  
Птица - ? (Клюв, чайка, гнездо, перья, хвост) (66%)
5. Перчатка - Рука  
Сапог - ? (Чулки, подошва, кожа, нога, щетка) (80%)
6. Темный - Светлый  
Мокрый - ? (Солнечный, скользкий, сухой, теплый, холодный) (55%)

7. Часы - Время  
Градусник - ? (Стекло, больной, кровать, температура, врач) (95%)
8. Машина - Мотор  
Лодка- ? (Река, маяк, парус, волна, берег) (89%)
9. Стол-Скатерть  
Пол - ? (Мебель, ковер, пыль, доски, гвозди) (85%)
10. Стул - Деревянный  
Игла - ? (Острая, тонкая, блестящая, короткая, стальная) (65%)

#### **4-й субтест. Обобщение**

«Найди подходящее для этих двух слов обобщающее понятие. Как это можно назвать вместе, одним словом?» При неправильном ответе предлагается подумать еще. Оценки аналогичны предыдущим субтестам. Уточняющих вопросов не задают.

1. Окунь, карась... (99% первоклассников дают правильный ответ)
2. Метла, лопата... (43%)
3. Лето, зима... (84%)
4. Огурец, помидор ... (97%)
5. Сирень, орешник ... (74%)
6. Шкаф, диван ... (96%)
7. Июнь, июль ... (95%)
8. День, ночь... (45%)
9. Слон, муравей ... (85%)
10. Дерево, цветок ... (73%)

#### **Обработка результатов**

Максимальное количество баллов, которые можно набрать за решение всех четырех субтестов, — 40 (100% оценки успешности).

Оценка успешности определяется по формуле:

$$OU = X \times 100\% : 40,$$

где  $X$  — сумма баллов по всем тестам.

Высокий уровень успешности — 4-й уровень — равен 32 баллам и более (80-100% ОУ).

Нормальный — 3-й уровень — 31,5—26 баллов (79—65%).

Ниже среднего — 2-й уровень — 25,5—20,0 баллов (64,9-50%).

Низкий — 1-й уровень — 19,5 и ниже (49,9% и ниже).

Среди нормально развивающихся первоклассников не встречаются дети с 1-м и 2-м уровнями успешности. Для ребенка 7-8 лет низкая успешность 1-го и 2-го уровня обусловлена наличием отклонений в умственном развитии, недоразвитием речи, а также социально-бытовой запущенностью.

Краткий вариант методики (по 5 проб в каждом субтесте) для первоклассников анализируется следующим образом: наивысший 4-й уровень успешности — 25—20 баллов; нормальный уровень — 19,5-17,5 балла; ниже среднего (2-й уровень) — 17,5—15 баллов; низкий (1-й уровень) — 12 баллов и ниже.

### **Возрастные особенности развития коммуникативных универсальных учебных действий у обучающихся начального общего образования**

В предлагаемой концепции универсальных учебных действий **коммуникация** рассматривается не узко прагматически как обмен информацией, например учебной, а в своем



полноценном значении. Другими словами, она рассматривается как *смысловой аспект общения и социального взаимодействия*, начиная с установления контактов и вплоть до сложных видов кооперации (организации и осуществления совместной деятельности), налаживания межличностных отношений и др. Поскольку коммуникативная компетентность имеет исключительно многогранный характер, необходимо выделение основного состава коммуникативных и речевых действий, т. е. тех действий, которые имеют наиболее общее значение с точки зрения достижения целей образования, обозначенных в новом проекте стандартов. Основой решения этой задачи стало ключевое значение коммуникации для психического и личностного развития ребенка: *содействие* и *сотрудничество* выступают как реальная деятельность, внутри которой совершаются процессы психического развития и становления личности. Кроме того, благодаря своей знаковой (вербальной) природе общение изначально связано с обобщением (мышлением): возникая как средство общения, слово становится средством обобщения и становления индивидуального сознания (Л.С. Выготский). В соответствии с этими положениями были выделены *три базовых аспекта коммуникативной деятельности*, а также необходимые характеристики общего уровня развития общения у детей, поступающих в начальную школу. Представим далее кратко возрастные особенности развития выделенных аспектов. При поступлении в школу ребенок имеет определенный *уровень развития общения*. В состав базовых (т. е. абсолютно необходимых для начала обучения ребенка в школе) предпосылок входят следующие **компоненты**:

- потребность ребенка в общении со взрослыми и сверстниками;
- владение определенными вербальными и невербальными средствами общения;
- приемлемое (т. е. не негативное, а желательно эмоционально позитивное) отношение к процессу сотрудничества;
- ориентация на партнера по общению;
- умение слушать собеседника.

Каковы же конкретные *возрастные особенности развития перечисленных компетенций* у детей, поступающих в школу? В соответствии с нормативно протекающим развитием к концу дошкольного возраста большинство детей умеют устанавливать контакт со сверстниками и незнакомыми им ранее взрослыми. При этом они проявляют определенную степень уверенности и инициативности (например, задают вопросы и обращаются за поддержкой в случае затруднений) (О.М. Дьяченко, Т.В. Лаврентьева, 1999; Л.Л. Коломинский, Б.П. Жизневский, 1989). К 6-6,5 года дети должны уметь слушать и понимать чужую речь (необязательно обращенную к ним), а также грамотно оформлять свою мысль в грамматически несложных выражениях устной речи. Они должны владеть такими элементами культуры общения, как умение приветствовать, прощаться, выразить просьбу, благодарность, извинение и др., уметь выражать свои чувства (основные эмоции) и понимать чувства другого, владеть элементарными способами эмоциональной поддержки сверстника, взрослого. В общении дошкольников зарождается осознание собственной ценности и ценности других людей, возникают проявления эмпатии и толерантности (М.В. Корепанова, Е.В. Харламова, 2005). Важной характеристикой коммуникативной готовности 6—7-летних детей к школьному обучению считается появление к концу дошкольного возраста произвольных форм общения со взрослыми — это контекстное общение, где сотрудничество ребенка и взрослого осуществляется не непосредственно, а опосредствованно задачей, правилом или образцом, а также кооперативно-соревновательное общение со сверстниками.

На их основе у ребенка постепенно складывается более объективное, опосредованное отношение к себе. (Е. Е. Кравцова).

Подчеркнем, что перечисленные выше компетенции характеризуют лишь *базисный уровень развития общения ребенка*, без достижения которого теряет смысл какой-либо разговор о конкретных коммуникативных действиях.

**Коммуникативные действия** можно разделить (с неизбежной долей условности, поскольку они исключительно тесно связаны между собой) на три группы в соответствии с тремя основными аспектами коммуникативной деятельности:

коммуникацией как *взаимодействием*, коммуникацией как *сотрудничеством* и коммуникацией как *условием интериоризации*. Рассмотрим каждую группу коммуникативных универсальных учебных действий.

**Коммуникация как взаимодействие.** Первая группа — коммуникативные действия, направленные на учет позиции собеседника либо партнера по деятельности (интеллектуальный аспект коммуникации). Важной вехой в развитии детей при переходе от дошкольного к младшему школьному возрасту является *преодоление эгоцентрической позиции в межличностных и пространственных отношениях*. Как известно, изначально детям доступна лишь одна точка зрения — та, которая совпадает с их собственной. При этом детям свойственно бессознательно приписывать свою точку зрения и другим людям — будь то взрослые или сверстники. Детский эгоцентризм коренится в возрастных особенностях мышления и накладывает отпечаток на всю картину мира дошкольника, придавая ей черты характерных искажений. В общении эгоцентрическая позиция ребенка проявляется в сосредоточении на своем видении или понимании вещей, что существенно ограничивает способность ребенка понимать окружающий мир и других людей, препятствует взаимопониманию в реальном сотрудничестве и, кроме того, затрудняет самопознание, основанное на сравнении с другими. В 6-7-летнем возрасте дети впервые перестают считать собственную точку зрения единственно возможной. Происходит процесс *децентрации*, главным образом, в общении со сверстниками и прежде всего под влиянием столкновения их различных точек зрения в игре и других совместных видах деятельности, в процессе споров и поиска общих договоренностей. В этой связи следует особо подчеркнуть незаменимость общения со сверстниками, поскольку взрослый, будучи для ребенка априори более авторитетным лицом, не может выступать как равный ему партнер. Однако преодоление эгоцентризма не происходит одновременно: этот процесс имеет долговременный характер и свои сроки применительно к разным предметно-содержательным сферам. От поступающих в школу детей правомерно ожидать, что децентрация затронет по крайней мере две сферы: понимание пространственных отношений (например, ребенок ориентируется в отношениях правое/левое применительно не только к себе, но и к другим людям), а также некоторые аспекты межличностных отношений (например, относительность понятия «брат»). Таким образом, от первоклассника требуется хотя бы элементарное *понимание* (или допущение) возможности различных позиций и точек зрения на какой-либо предмет или вопрос, а также *ориентация* на позицию других людей, отличную от его собственной, на чем строится *воспитание уважения к иной точке зрения*. Вместе с тем было бы неверно ожидать от первоклассников более полной децентрации и объективности. На пороге школы в их сознании происходит лишь своего рода прорыв глобального эгоцентризма, дальнейшее преодоление которого приходится на весь период младшего школьного возраста и, более того, даже значительную часть следующего — подросткового возраста. По мере

приобретения опыта общения (совместной деятельности, учебного сотрудничества и дружеских отношений) дети научаются весьма успешно не только учитывать, но и заранее *предвидеть разные возможные мнения других людей*, нередко связанные с различиями в их потребностях и интересах. В контексте сравнения они также *учатся обосновывать и доказывать собственное мнение*. В итоге к концу начальной школы коммуникативные действия, направленные на учет позиции собеседника (или партнера по деятельности), приобретают более глубокий характер: дети становятся способными понимать возможность разных *оснований* (у разных людей) для оценки одного и того же предмета. Таким образом, они приближаются к пониманию *относительности оценок* или *выборов*, совершаемых людьми. Вместе с преодолением эгоцентризма дети начинают лучше *понимать мысли, чувства, стремления и желания окружающих, их внутренний мир в целом*. Названные характеристики служат *показателями нормативно-возрастной формы* развития коммуникативного компонента универсальных учебных действий в начальной школе.

**Коммуникация как кооперация.** Вторую большую группу коммуникативных универсальных учебных действий образуют действия, направленные на кооперацию, сотрудничество. Содержательным *ядром* этой группы коммуникативных действий является *согласование усилий* по достижению общей цели, организации и осуществлению совместной деятельности, а необходимой предпосылкой для этого служит *ориентация на партнера* по деятельности. Зарождаясь в дошкольном детстве, способность к согласованию усилий интенсивно развивается на протяжении всего периода обучения ребенка в школе. Так, на этапе дошкольной подготовки от детей, уже способных активно участвовать в коллективном создании замысла (в игре, на занятиях конструированием и т. д.), правомерно ожидать лишь простейших форм умения договариваться и находить общее решение. Скорее, здесь может идти речь об общей готовности ребенка обсуждать и договариваться по поводу конкретной ситуации, вместо того чтобы просто настаивать на своем, навязывая свое мнение или решение, либо покорно, но без внутреннего согласия подчиниться авторитету партнера. Такая готовность является необходимым (хотя и недостаточным) условием для способности детей сохранять доброжелательное отношение друг к другу не только в случае общей заинтересованности, но и в нередко возникающих на практике ситуациях конфликта интересов. Между тем в настоящее время становление данной способности часто запаздывает и многие дети, приходя в школу, обнаруживают ярко выраженные индивидуалистические, «антикооперативные» тенденции, склонность работать, не обращая внимания на партнера. Это делает крайне актуальной задачу подготовки детей к началу обучения в школе с точки зрения предпосылок учебного сотрудничества, а также задачу соответствующей доподготовки уже в рамках школы (Г.А. Цукерман, К.Н. Поливанова, 1999). На протяжении младшего школьного возраста дети активно включаются в общие занятия. В этом возрасте интерес к сверстнику становится очень высоким. Хотя учебная деятельность по своему характеру (при традиционном обучении) остается преимущественно индивидуальной, тем не менее вокруг нее (например, на переменах, в групповых играх, спортивных соревнованиях, в домашней обстановке и т. д.) нередко возникает настоящее сотрудничество школьников: дети помогают друг другу, осуществляют взаимоконтроль и т. д. В этот период также происходит интенсивное установление дружеских контактов. Приобретение навыков социального взаимодействия с группой сверстников и умение заводить друзей является одной из важнейших задач развития на этом школьном этапе. Как известно, от навыков конструктивного общения, приобретенных в младшем школьном возрасте, во многом зависит

благополучие личностного развития подростка. Естественно, что в условиях специально организуемого учебного сотрудничества формирование коммуникативных действий происходит более интенсивно (т. е. в более ранние сроки), с более высокими показателями и в более широком спектре. Так, например, в число *основных составляющих* организации совместного действия входят (В.В. Рубцов, 1998):

1. Распределение начальных действий и операций, заданное предметным условием совместной работы.
2. Обмен способами действия, заданный необходимостью включения различных для участников моделей действия в качестве средства для получения продукта совместной работы.
3. Взаимопонимание, определяющее для участников характер включения различных моделей действия в общий способ деятельности (путем взаимопонимания устанавливается соответствие собственного действия и его продукта и действия другого участника, включенного в деятельность).
4. Коммуникация (общение), обеспечивающая реализацию процессов распределения, обмена и взаимопонимания.
5. Планирование общих способов работы, основанное на предвидении и определении участниками адекватных задаче условий протекания деятельности и построения соответствующих схем (планов работы).
6. Рефлексия, обеспечивающая преодоление ограничений собственного действия относительно общей схемы деятельности (путем рефлексии устанавливается отношение участника к собственному действию, благодаря чему обеспечивается изменение этого действия в отношении к содержанию и форме совместной работы). Концепция учебного сотрудничества предполагает, что большая часть обучения строится как групповое, и именно совместная деятельность обучающего и обучаемых обеспечивает усвоение обобщенных способов решения задач. Однако в рамках сложившейся системы обучения главными показателями нормативно-возрастной формы развития коммуникативного компонента универсальных учебных действий в начальной школе можно считать *умение договариваться*, находить общее решение. Однако в рамках сложившейся системы обучения главными показателями нормативно-возрастной формы развития коммуникативного компонента универсальных учебных действий в начальной школе можно считать *умение договариваться*, находить общее решение практической задачи (приходить к компромиссному решению) даже в неоднозначных и спорных обстоятельствах (конфликт интересов); умение не просто *высказывать*, но и *аргументировать* свое предложение, умение и *убеждать*, и *уступать*; способность *сохранять доброжелательное отношение* друг к другу в ситуации спора и противоречия интересов, умение с помощью вопросов *выяснять* недостающую информацию; способность *брать на себя инициативу* в организации совместного действия, а также *осуществлять взаимный контроль* и *взаимную помощь* по ходу выполнения задания.

**Коммуникация как условие интериоризации.** Третью большую группу коммуникативных универсальных учебных действий образуют коммуникативно-речевые действия, служащие средством передачи информации другим людям и становления рефлексии. Как известно, общение рассматривается в качестве одного из основных условий развития ребенка (особенно развития речи и мышления) практически на всех этапах онтогенеза. Его роль в психическом развитии ребенка определяется тем, что благодаря своей знаковой (вербальной) природе оно изначально генетически связано с обобщением

(мышлением). Возникая как средство общения, слово становится средством обобщения и становления индивидуального сознания (Л.С. Выготский, 1984). Ранние этапы развития ярко показывают, что детская речь, будучи средством *сообщения*, которое всегда адресовано кому-то (собеседнику, партнеру по совместной деятельности, общению и т. д.), одновременно развивается как все более точное средство *отображения* предметного содержания и самого *процесса деятельности* ребенка. Так индивидуальное сознание и рефлексивность мышления ребенка зарождаются внутри взаимодействия и сотрудничества его с другими людьми. В соответствии с нормативной картиной развития к моменту поступления в школу дети должны уметь строить понятные для партнера *высказывания*, учитывающие, что он знает и видит, а что нет; уметь *задавать вопросы*, чтобы с их помощью получить необходимые сведения от партнера по деятельности, в достаточной мере владеть планирующей и регулирующей функциями речи. В 6,5-7 лет дети должны уметь выделять и отображать в речи существенные ориентиры действия, а также передавать (сообщать) их партнеру. Характеризуя нормативно-возрастные особенности развития коммуникативных действий, следует признать, что, несмотря на значительное внимание, уделяемое развитию речи, именно в школьные годы оно часто тормозится, что в итоге приводит к малоудовлетворительным результатам. Как это ни парадоксально, но одной из наиболее существенных причин такого положения является вербализм традиционного обучения, при котором происходит: 1) отрыв речи от реальной деятельности в ее предметно-преобразующей материальной или материализованной форме; 2) преждевременный отрыв речи от ее исходной коммуникативной функции, связанный с обучением в форме индивидуального процесса при минимальном присутствии в начальной школе учебного сотрудничества между детьми.

Однако невозможно совершенствовать речь обучающихся вне связи с ее исходной коммуникативной функцией — функцией сообщения, адресованного реальному партнеру, заинтересованному в общем результате деятельности, особенно на начальном этапе обучения. Необходима организация совместной деятельности обучающихся, которая создаст контекст, адекватный для совершенствования способности *речевого отображения* (описания, объяснения) учеником содержания совершаемых действий в форме речевых значений с целью ориентировки (планирование, контроль, оценка) предметно-практической или иной деятельности, — прежде всего в форме громкой социализированной речи. Именно такие речевые действия создают возможность для процесса интериоризации, т. е. усвоения соответствующих действий, а также для развития у учащихся рефлексии предметного содержания и условий деятельности. Правомерно считать их важнейшими показателями нормативно-возрастной формы развития данного коммуникативного компонента универсальных учебных действий в начальной школе. В частности, очень важны такие формы работы, как организация взаимной проверки заданий, взаимные задания групп, учебный конфликт, а также обсуждение участниками способов своего действия. Например, в ходе взаимной проверки группы осуществляют те формы проверки, которые ранее выполнялись учителем. На первых этапах введения этого действия одна группа может отмечать ошибки и недоделки в работе другой, но в дальнейшем школьники переходят только к содержательному контролю (выявляют причины ошибок, разъясняют их характер). Работа в группе помогает ребенку осмыслить учебные действия. Поначалу, работая совместно, обучающиеся распределяют роли, определяют функции каждого члена группы, планируют деятельность. Позже каждый сможет выполнить все эти операции самостоятельно. Кроме

того, работа в группе позволяет дать ученикам эмоциональную и содержательную поддержку, без которой многие вообще не могут включиться в общую работу класса, например робкие или слабые ученики. Групповая работа младших школьников предполагает свои правила: нельзя принуждать детей к групповой работе или высказывать свое неудовольствие тому, кто не хочет работать (позднее нужно выяснить причину отказа); совместная работа не должна превышать 10—15 мин, во избежание утомления и снижения эффективности; не стоит требовать от детей абсолютной тишины, но необходимо бороться с выкрикиванием и т. п. Кроме этого, нередко требуются специальные усилия педагога по налаживанию взаимоотношений между детьми.

Для групповой работы можно использовать время на уроках. Однако можно привлекать другие формы, например *проектные задания*, специальные *тренинговые занятия* по развитию коммуникативных навыков под руководством школьного психолога и т. п. Возрастными и социальными психологами разработано немало программ, направленных на развитие у младших школьников и подростков умения общаться (М.Р. Битянова, 2002).

Однако приведенные выше формы занятий и другие рекомендации могут оказаться полезными только в случае создания *благоприятной общей атмосферы* в отдельном классе и в школе в целом — *атмосферы поддержки и заинтересованности*.

Необходимо поощрять детей высказывать свою точку зрения, а также воспитывать у них умение слушать других людей и терпимо относиться к их мнению.

Решающая роль в этом принадлежит учителю, который сам должен быть образцом не авторитарного стиля ведения дискуссии и обладать достаточной общей коммуникативной культурой. Учитель должен давать учащимся речевые образцы и оказывать им помощь в ведении дискуссии, споров, приведении аргументов и т. д.

Совместная деятельность у обучающихся начального общего образования будет эффективной в том случае, если она будет строиться по типу совместно-разделенной деятельности с динамикой ролей.



Вид коммуникативных УУД	Показатели	Уровень сформированности коммуникативных УУД			Диагностика	
		высокий	средний	низкий	Педагог	Психолог
<b>1 класс</b>						
Коммуникация как кооперация	<p><b>Отвечать на вопросы учителя, товарищей по классу.</b></p> <p><b>Участвовать в диалоге на уроке и внеурочное время.</b></p> <p><b>Работать в паре.</b></p>	<p>- отвечает на все вопросы.</p> <p>- осознанно стремится к сотрудничеству.</p>	<p>- частично отвечает на вопросы.</p> <p>-работает в паре ситуативно.</p>	<p>- не идет на контакт (агрессивен или пассивен).</p>	Наблюдение	Методика «Рукавички»
		<p><b>Рекомендации:</b> поддержка и развитие коммуникативных навыков, проведение групповых заданий на уроке, положительное одобрение со стороны взрослого.</p>	<p><b>Рекомендации:</b> поддержка и развитие коммуникативных навыков, проведение групповых заданий на уроке, <b>важно</b> положительное одобрение со стороны взрослого.</p>	<p><b>Рекомендации:</b> консультация специалистов, поощрения за минимальный результат, групповые задания с друзьями по классу.</p>		



Коммуникация как интеракция	<b>Соблюдать простейшие нормы речевого этикета: здороваться, прощаться, благодарить. Понимать речевое обращение другого человека.</b>	- тактичен, вежлив, соблюдает этикет. - понимает речевое обращение другого человека	- частично соблюдает этикет. - не всегда понимает речевое обращение другого человека	- молчалив или агрессивен. - не понимает речевое обращение другого человека.	Наблюдение Методика «Левая и правая стороны»	
		<b>Рекомендации:</b> продолжает изучение правил речевого этикета, проведение групповых заданий на уроке, положительное одобрение со стороны взрослого.	<b>Рекомендации:</b> изучение правил речевого этикета, проведение групповых заданий на уроке, положительное одобрение.	<b>Рекомендации:</b> консультация специалистов, изучение речевого этикета и правил позитивного общения, поощрения за результат, совместное выполнение заданий с друзьями по классу.		
Коммуникация как интериоризация	<b>Слушать и понимать речь других.</b>	- слышит, понимает и дает собеседнику обратную связь	- слышит, понимает, обратную связь дает ситуативно.	- не слышит, не может дать обратную связь	Наблюдение	Методика «Узор под диктовку»

		<b>Рекомендации:</b> поддержка и развитие коммуникативных навыков, проведение групповых заданий на уроке, положительное одобрение со стороны взрослого.	<b>Рекомендации:</b> поддержка и развитие коммуникативных навыков, проведение групповых заданий на уроке, <b>важно</b> положительное одобрение, больше времени отводить на обратную связь	<b>Рекомендации:</b> консультация специалистов, поощрения за результат, совместное выполнение задания с друзьями по классу, изучение правил активного слушания.		
2 класс						
Коммуникация как кооперация	<b>Участвовать в диалоге; слушать и понимать других, высказывать свою точку зрения на события, поступки, выполняя различные роли в группе, сотрудничать в совместном решении проблемы (задачи).</b>	- осознанное стремление к сотрудничеству. - доброжелательно идет на контакт, участвует в совместном решении проблемы (задачи)	- участвует выборочно в диалоге. - идет на контакт, когда уверен в своих знаниях	- не идет на контакт (агрессивен или пассивен)	Наблюдение	Методика «Рукавички»

		<b>Рекомендации:</b> поддержка и развитие коммуникативных навыков, проведение совместных заданий на уроке, положительное одобрение, поддержка активной позиции в диалоге.	<b>Рекомендации:</b> поддержка и развитие коммуникативных навыков, проведение совместных заданий на уроке, важно положительное одобрение, выработка активной позиции в диалоге.	<b>Рекомендации:</b> консультация специалистов, коррекционные занятия на развитие коммуникативных навыков, поощрения за минимальный результат, совместное выполнение задания с друзьями по классу.		
Коммуникация как интериоризация	Оформлять свои мысли в устной и письменной речи с учетом своих учебных и жизненных ситуаций. Читать вслух и про себя тексты учебников, других художественных и научно-популярных книг, понимать прочитанное.	- обладает хорошим словарным запасом и активно им пользуется - усваивает материал, дает обратную связь (пересказ, рассказ)	- читает, высказывает свои мысли по алгоритму.	- читает, но не понимает прочитанного, и не может найти нужных слов при высказывание обратной связи.	Наблюдение	

		<p><b>Рекомендации:</b> поддержка и развитие коммуникативных навыков, проведение совместных заданий на уроке (пересказ, рассказ), учиться по алгоритму составлять небольшие сообщения, положительное одобрение со стороны взрослого.</p>	<p><b>Рекомендации:</b> поддержка и развитие коммуникативных навыков, проведение совместных заданий на уроке, учиться по алгоритму составлять небольшие сообщения, <b>важно</b> положительное одобрение, больше времени отводить на обратную связь</p>	<p><b>Рекомендации:</b> консультация специалистов, коррекционные занятия на развитие коммуникативных навыков, <b>важно</b> положительное одобрение, совместные задания с друзьями по классу, изучение правил активного слушания.</p>		
3 класс						

<p>Коммуникация как кооперация</p>	<p><b>Участвовать в диалоге; слушать и понимать других, высказывать свою точку зрения на события, поступки. Участвовать в работе группы, распределять роли, договариваться друг с другом.</b></p>	<p>- активно принимает участие в работе группы, умеет договариваться с другими людьми, - понимает смысл высказываний других людей и выражает свою точку зрения.</p>	<p>- понимает смысл высказываний других людей, но испытывает трудности при выражении обратной связи. - ведомый</p>	<p>- не хочет участвовать в диалоге. - не слушает и не понимает других.</p>	<p>Наблюдение</p>	
------------------------------------	---	---	--	---	-------------------	--

		<p><b>Рекомендации:</b> поддержка и развитие коммуникативных навыков, проведение совместных заданий на уроке (в парах и группах), участие в дискуссиях, дебатах и т.д.</p>	<p><b>Рекомендации:</b> поддержка и развитие коммуникативных навыков, проведение совместных заданий на уроке (в парах и группах), важно положительное одобрение, выработка активной позиции в диалоге, привлекать к участию в дебатах, дискуссиях</p>	<p><b>Рекомендации:</b> консультация специалистов, коррекционные занятия на развитие коммуникативных навыков, поощрения за минимальный результат, совместные задания с одноклассникам и (в парах и группах).</p>		
--	--	--	---	--	--	--

Коммуникация как интериоризация	Оформлять свои мысли в устной и письменной речи с учетом своих учебных и жизненных ситуаций. Читать вслух и про себя тексты учебников, других художественных и научно-популярных книг, понимать прочитанное.	- владеет большим словарным запасом и активно им пользуется. - усваивает материал, дает обратную связь (пересказ, рассказ)	- читает, высказывает свои мысли, но с помощью алгоритма.	-молчит, не может оформить свои мысли -читает, но не понимает прочитанного	Наблюдение	
---------------------------------	---	---	---	---	------------	--

		<p><b>Рекомендации:</b> поддержка и развитие коммуникативных навыков, проведение совместных заданий на уроке (пересказ, рассказ соседу по парте), положительное одобрение, составление рефератов, докладов, участие в литературных конкурсах</p>	<p><b>Рекомендации:</b> поддержка и развитие коммуникативных навыков, проведение совместных заданий на уроке (пересказ, рассказ соседу по парте), привлекать к составлению рефератов, докладов, (по алгоритму), привлечение к участию в литературных конкурсах</p>	<p><b>Рекомендации:</b> консультация специалистов, учить высказыванию своих мыслей по алгоритму, <b>важно</b> положительное одобрение, совместные задания с одноклассниками.</p>		
Коммуникация как интеракция	<p><b>Отстаивать свою точку зрения, соблюдая правила речевого этикета и дискуссионной культуры</b> <b>Понимать точку зрения другого.</b></p>	<p>- отстаивает свою точку зрения, вежлив, тактичен, доброжелателен. - умеет слушать и слышать, дает обратную связь</p>	<p>- ситуативно отстаивает свою точку зрения, не всегда вежлив и тактичен. - слушает, но не всегда дает обратную связь</p>	<p>- пассивен или агрессивен. - молчит, игнорирует другого человека</p>	Наблюдение	



		<p><b>Рекомендации:</b> продолжение изучения правил речевого этикета, проведение групповых заданий на уроке, положительное одобрение.</p>	<p><b>Рекомендации:</b> продолжение изучения правил речевого этикета, проведение групповых заданий на уроке, положительное одобрение.</p>	<p><b>Рекомендации:</b> консультация специалистов, изучение речевого этикета и правил позитивного общения, поощрения за результат, совместные задания с одноклассникам и.</p>		
4 класс						

<p>Коммуникация как кооперация</p>	<p>Умение <b>договариваться</b>, находить общее решение.          Умение аргументировать свое предложение, убеждать и уступать.          Способность сохранять доброжелательное отношение друг к другу в ситуации конфликта интересов.  <b>Взаимоконтроль</b> и <b>взаимопомощь</b> по</p>	<p>- умеет <b>договариваться</b>, находить общее решение,          - умеет аргументировать свое предложение, убеждать и уступать.          - владеет адекватными выходами из конфликта.          - всегда предоставляет помощь.</p>	<p>- не всегда может договориться.          - не всегда может сохранить доброжелательность.          - предоставляет помощь только близким, знакомым.</p>	<p>-не может и не хочет договариваться.          -пассивен или агрессивен.          - не предоставляет помощь.</p>	<p>Наблюдение</p>	<p>Задание «Совместная сортировка»</p>
------------------------------------	--	---	---	--	-------------------	--

	<p><b>ходу выполнения задания.</b></p>	<p><b>Рекомендации:</b> поддержка и развитие коммуникативных навыков, проведение совместных заданий на уроке (в парах и группах), положительное одобрение, выступление на школьных конференциях, олимпиадах.</p>	<p><b>Рекомендации</b> : поддержка и развитие коммуникативных навыков, проведение совместных заданий на уроке (в парах и группах), важно положительное одобрение, выработка активной позиции при общении.</p>	<p><b>Рекомендации:</b> консультация специалистов, поощрения за минимальный результат, совместные задания с одноклассниками и (в парах и группах), выработка активной позиции при общении., продолжение коррекционных занятий по развитию коммуникативных навыков</p>		
--	--	--	---	---	--	--

Коммуникация как интериоризация	Оформлять свои мысли в устной и письменной речи с учетом своих учебных и жизненных ситуаций. Читать вслух и про себя тексты учебников, других художественных и научно-популярных книг, понимать	- имеет богатый словарный запас и активно им пользуется, бегло читает, - усваивает материал, дает обратную связь (пересказ, рассказ)	-читает, но понимает смысл прочитанного с помощью наводящих вопросов, - высказывает свои мысли по алгоритму	-молчит, не может оформить свои мысли -читает, но не понимает прочитанного	Наблюдение	Задание «Дорога к дому»
---------------------------------	--	---	--	---	------------	-------------------------

	прочитанное.	<p><b>Рекомендации:</b> поддержка и развитие коммуникативных навыков, проведение совместных заданий на уроке (пересказ, рассказ соседу по парте), положительное одобрение, составление рефератов, докладов, участие в литературных конкурсах.</p>	<p><b>Рекомендации</b> : поддержка и развитие коммуникативных навыков, проведение совместных заданий на уроке (пересказ, рассказ соседу по парте), привлекать к составлению рефератов, докладов, (по алгоритму), привлечение к участию в литературных конкурсах</p>	<p><b>Рекомендации:</b> консультация специалистов, учить высказыванию своих мыслей по алгоритму, <b>важно</b> положительное одобрение, совместные задания с одноклассникам и.</p>		
--	--------------	---	---	---	--	--

<p>Коммуникация как интеракция</p>	<p>Понимание возможности различных позиций и точек зрения на какой-либо предмет или вопрос. Уважение позиции других людей, отличную от собственной. <b>Учет разных мнений и умение обосновать собственное.</b></p>	<p>-различает и понимает различные позиции другого, дает обратную связь, проявляет доброжелательность.</p>	<p>-понимает различные позиции других людей, но не всегда проявляет доброжелательность, дает обратную связь, когда уверен в своих знаниях.</p>	<p>-редко понимает и принимает позицию других людей, считая свое мнение единственно верным.</p>	<p>Наблюдение Методика «Кто прав?»</p>	
------------------------------------	--	--	--	---	--	--

		<p><b>Рекомендации:</b>          продолжение изучения правил речевого этикета, проведение групповых заданий на уроке, умение презентовать себя, участие в диспутах и дебатах городского уровня</p>	<p><b>Рекомендации:</b>          :          Продолжение изучения правил речевого этикета, проведение групповых заданий на уроке, умение презентовать себя, участие в диспутах и дебатах городского уровня</p>	<p><b>Рекомендации:</b>          консультация специалистов (умение контролировать свои эмоции), изучение речевого этикета и правил позитивного общения, поощрения за результат, совместные задания с одноклассникам и.</p>		
--	--	--	---	--	--	--

## Список методик для проведения мониторинга по формированию коммуникативных УУД

1. Узор под диктовку.
2. «Рукавички».
3. «Левая и правая стороны»
4. «Совместная сортировка»
5. «Дорога к дому»
6. «Кто прав?».

*Коммуникативно-речевые действия по передаче информации и отображению предметного содержания и условий деятельности (коммуникация как предпосылка интериоризации)*

### «Узор под диктовку»

(Цукерман и др., 1992).

*Оцениваемые УУД:* умение выделить и отобразить в речи существенные ориентиры действия, а также передать (сообщить) их партнеру, планирующая и регулирующая функция речи.

*Возраст:* дошкольное образование (6,5 – 7 лет).

*Форма (ситуация оценивания):* выполнение совместного задания в классе парами.

*Метод оценивания:* наблюдение за процессом совместной деятельности и анализ результата.

*Описание задания:* двоих детей усаживают друг напротив друга за стол, перегороденный экраном (ширмой), одному дается образец узора на карточке, другому — фишки, из которых этот узор надо выложить. Первый ребенок диктует, как выкладывать узор, второй — действует по его инструкции. Ему разрешается задавать любые вопросы, но нельзя смотреть на узор. После выполнения задания дети меняются ролями, выкладывая новый узор того же уровня сложности. Для тренировки вначале детям разрешается ознакомиться с материалами и сложить один-два узора по образцу.

*Материал:* набор из трех белых и трех цветных квадратных фишек (одинаковых по размеру), четыре карточки с образцами узоров (рис. 3), экран (ширма).

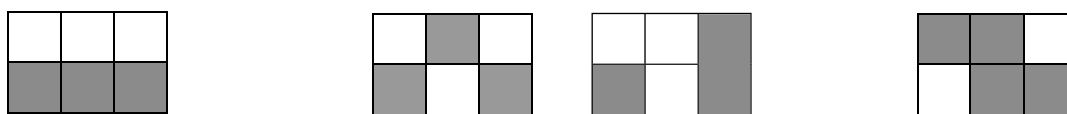


Рис. 3

*Инструкция:* «Сейчас мы будем складывать картинки по образцу. Но делать это мы будем не как обычно, а вдвоем, под диктовку друг друга. Для этого один из Вас получит карточку с образцом узора, а другой — фишки (квадраты), из которых этот узор надо выложить. Один будет диктовать, как выкладывать узор, второй — выполнять его инструкции. Можно задавать любые вопросы, но смотреть на узор нельзя. Сначала диктует один, потом другой, - Вы поменяетесь ролями. А для начала давайте потренируемся, как надо складывать узор».

*Критерии оценивания:*

- *продуктивность* совместной деятельности оценивается по сходству выложенных узоров с образцами;



- способность строить *понятные* для партнера высказывания, учитывающие, что он знает и видит, а что нет; в данном случае достаточно точно, последовательно и полно *указать ориентиры* действия по построению узора;
- умение *задавать вопросы*, чтобы с их помощью получить необходимые сведения от партнера по деятельности;
- способы **взаимного контроля** по ходу выполнения деятельности и *взаимопомощи*;
- *эмоциональное отношение* к совместной деятельности: позитивное (работают с удовольствием и интересом), нейтральное (взаимодействуют друг с другом в силу необходимости), негативное.

*Показатели уровня выполнения задания:*

- 1) *низкий уровень* – узоры не построены или не похожи на образцы; указания не содержат необходимых ориентиров или формулируются непонятно; вопросы не по существу или формулируются непонятно для партнера;
- 2) *средний уровень* – имеется хотя бы частичное сходство узоров с образцами; указания отражают часть необходимых ориентиров; вопросы и ответы позволяют получить недостающую информацию; частичное взаимопонимание;
- 3) *высокий уровень* – узоры соответствуют образцам; в процессе активного диалога дети достигают взаимопонимания и обмениваются необходимой и достаточной информацией для построения узоров; доброжелательно следят за реализацией принятого замысла и соблюдением правил.

**Коммуникативные действия, направленные на организацию и осуществление сотрудничества (кооперацию)**

**Задание «Рукавички» (Г.А. Цукерман)**

*Оцениваемые УУД:* коммуникативные действия по согласованию усилий в процессе организации и осуществления сотрудничества (кооперация).

*Возраст:* начальная ступень (6,5 – 7 лет).

*Форма (ситуация оценивания):* работа обучающихся в классе парами.

*Метод оценивания:* наблюдение за взаимодействием и анализ результата.

*Описание задания:* детям, сидящим парами, дают по одному изображению рукавички и просят украсить их так, чтобы они составили пару, т.е. были бы одинаковыми.

*Инструкция:* «Дети, перед Вами лежат две нарисованные рукавички и карандаши. Рукавички надо украсить так, чтобы получилась пара, - для этого они должны быть одинаковыми. Вы сами можете придумать узор, но сначала надо договориться между собой, какой узор рисовать, а потом приступить к рисованию».

*Материал:* Каждая пара учеников получает изображение рукавиц (на правую и левую руку) и по одинаковому набору карандашей.

*Критерии оценивания:*

- *продуктивность* совместной деятельности оценивается по степени сходства узоров на рукавичках;
- умение детей **договариваться**, приходиться к общему решению, умение убеждать, аргументировать и т.д.;
- **взаимный контроль** по ходу выполнения деятельности: замечают ли дети друг у друга отступления от первоначального замысла, как на них реагируют;
- **взаимопомощь** по ходу рисования,

- *эмоциональное отношение* к совместной деятельности: позитивное (работают с удовольствием и интересом), нейтральное (взаимодействуют друг с другом в силу необходимости) или отрицательное (игнорируют друг друга, ссорятся и др.).

*Показатели уровня выполнения задания:*

- 1) *низкий уровень* – в узорах явно преобладают различия или вообще нет сходства; дети не пытаются договориться или не могут прийти к согласию, настаивают на своем;
- 2) *средний уровень* – сходство частичное: отдельные признаки (цвет или форма некоторых деталей) совпадают, но имеются и заметные отличия;
- 3) *высокий уровень* – рукавички украшены одинаковым или весьма похожим узором; дети активно обсуждают возможный вариант узора; приходят к согласию относительно способа раскрашивания рукавичек; сравнивают способы действия и координируют их, строя совместное действие; следят за реализацией принятого замысла.

***Коммуникативные действия, направленные на учет позиции собеседника (партнера) (интеллектуальный аспект общения)***

### ***Методика***

***«Левая и правая стороны» (Пиаже, 1997).***

*Оцениваемые УУД:* действия, направленные на учет позиции собеседника (партнера).

*Возраст:* начальная ступень (6,5 – 7 лет).

*Форма (ситуация оценивания):* индивидуальное обследование ребенка.

*Метод оценивания:* беседа.

*Описание задания:* ребенку, сидящему перед ведущим обследование взрослым, задают вопросы, на которые он должен ответить как словесно, так и в форме действия.

*Материал:* два хорошо знакомых детям (чтобы не привлекать их внимание) предмета, например, монета и карандаш.

*Инструкция:*

1. «Покажи мне свою правую руку. Левую. Покажи мне правую ногу. Левую».

2. «Покажи мне мою левую руку. Правую. Покажи мне мою левую ногу. Правую.

[Эти вопросы ставятся взрослым, сидящим или стоящим лицом к лицу с ребенком.]»

*Вариант:* два ребенка ставятся спиной друг к другу. «Не оборачиваясь, покажи левую руку одноклассника. Правую. Дотронься до его (ее) левой ноги. Правой.

3. «[На столе перед ребенком монета и карандаш: монета с левой стороны от карандаша по отношению к ребенку.] Карандаш слева или справа? А монета?»

4. «[Ребенок сидит напротив взрослого, у которого в правой руке монета, а в левой руке карандаш.] Ты видишь эту монету? Где она у меня, в левой или в правой руке? А карандаш?»

*Критерии оценивания:*

- понимание возможности различных позиций и точек зрения, ориентация на позицию других людей, отличную от собственной,
- соотнесение характеристик или признаков предметов с особенностями точки зрения наблюдателя, координация разных пространственных позиций.

*Показатели уровня выполнения задания:*

*Низкий уровень:* ребенок отвечает неправильно во всех четырех пробах.

*Средний уровень:* правильные ответы только в 1-й и 3-й пробах; ребенок правильно определяет стороны относительно своей позиции, но не учитывает позиции, отличной от

своей.

*Высокий уровень:* на все вопросы во всех четырех пробах ребенок отвечает правильно, т.е. учитывает отличия позиции другого человека.

### **Задание «Совместная сортировка» (Бурменская, 2007)**

*Оцениваемые УУД:* коммуникативные действия по согласованию усилий в процессе организации и осуществления сотрудничества (кооперация)

*Возраст:* начальное общее образование (10,5 – 11 лет)

*Форма (ситуация оценивания):* работа обучающихся в классе парами.

*Метод оценивания:* наблюдение за взаимодействием и анализ результата.

*Описание задания:* детям, сидящим парами, дается набор фишек для их сортировки (распределения между собой) согласно заданным условиям.

*Инструкция:* «Дети, перед Вами лежит набор разных фишек. Пусть одному(ой) из Вас будут принадлежать красные и желтые фишки, а другому(ой) круглые и треугольные. Действуя вместе, нужно разделить фишки по принадлежности, т.е. разделить их между собой, разложив на отдельные кучки. Сначала нужно договориться, как это делать. В конце надо написать на листочке бумаги, как Вы разделили фишки и почему именно так».

*Материал:* Каждая пара учеников получает набор из 25 картонных фишек (по 5 желтых, красных, зеленых, синих и белых фигур разной формы: круглых, квадратных, треугольных, овальных и ромбовидных) и лист бумаги для отчета.

*Критерии оценивания:*

- продуктивность совместной деятельности оценивается по правильности распределения полученных фишек;
- умение **договариваться** в ситуации столкновения интересов (необходимость разделить фишки, одновременно принадлежащие обоим детям), способность находить общее решение,
- способность сохранять доброжелательное отношение друг к другу в ситуации конфликта интересов,
- умение аргументировать свое предложение, убеждать и уступать;
- **взаимоконтроль и взаимопомощь** по ходу выполнения задания,
- *эмоциональное отношение* к совместной деятельности: позитивное (дети работают с удовольствием и интересом), нейтральное (взаимодействуют друг с другом в силу необходимости) или отрицательное (игнорируют друг друга, ссорятся и др.).

*Показатели уровня выполнения задания:*

1) *низкий уровень* – задание вообще не выполнено или фишки разделены произвольно, с нарушением заданного правила; дети не пытаются договориться или не могут прийти к согласию, настаивают на своем, конфликтуют или игнорируют друг друга;

2) *средний уровень* – задание выполнено частично: правильно выделены фишки, принадлежащие каждому ученику в отдельности, но договориться относительно четырех общих элементов и 9 «лишних» (ничьих) детям не удается; в ходе выполнения задания трудности детей связаны с неумением аргументировать свою позицию и слушать партнера;

3) *высокий уровень* – в итоге фишки разделены на четыре кучки: 1) общую, где объединены элементы, принадлежащие одновременно обоим ученикам, т.е. красные и желтые круги и треугольники (4 фишки); 2) кучка с красными и желтыми овалами, ромбами и квадратами

одного ученика (6 фишек) и 3) кучка с синими, белыми и зелеными кругами и треугольниками (6 фишек) и, наконец, 4) кучка с «лишними» элементами, которые не принадлежат никому (9 фишек – белые, синие и зеленые квадраты, овалы и ромбы). Решение достигается путем активного обсуждения и сравнения различных возможных вариантов распределения фишек; согласия относительно равных «прав» на обладание четырьмя фишками; дети **контролируют действия друг друга** в ходе выполнения задания.

**Задание «Дорога к дому»** (модифицированное задание «Архитектор-строитель», **Возрастно-психологическое консультирование...**, 2007).

*Оцениваемые УУД:* умение выделить и отобразить в речи существенные ориентиры действия, а также передать (сообщить) их партнеру, планирующая и регулирующая функция речи.

*Возраст:* начальное общее образование (10,5 – 11 лет).

*Форма (ситуация оценивания):* выполнение совместного задания в классе парами.

*Метод оценивания:* наблюдение за процессом совместной деятельности и анализ результата.

*Описание задания:* двоих детей усаживают друг напротив друга за стол, перегородженный экраном (ширмой). Одному дается карточка с изображением пути к дому (рис. 4), другому — карточка с ориентирами-точками (рис. 5). Первый ребенок диктует, как надо идти, чтобы достичь дома, второй — действует по его инструкции. Ему разрешается задавать любые вопросы, но нельзя смотреть на карточку с изображением дороги. После выполнения задания дети меняются ролями, намечая новый путь к дому (рис. 6).

*Материал:* набор из двух карточек с изображением пути к дому (рис. 5 и 6) и двух карточек с ориентирами-точками (рис. 4), карандаш или ручка, экран (ширма).




Рис. 4.

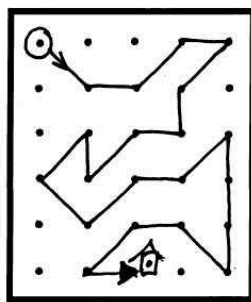


Рис. 5.

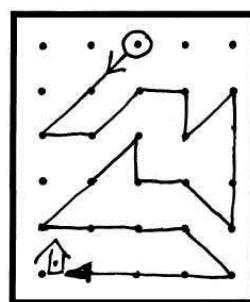


Рис. 6.

*Инструкция:* «Сейчас мы будем складывать картинки по образцу. Но делать это мы будем не как обычно, а вдвоем, под диктовку друг друга. Для этого один из Вас получит карточку с изображением дороги к дому, а другой — карточку, на которой эту дорогу надо нарисовать. Один будет диктовать, как идет дорога, второй — следовать его инструкциям. Можно задавать любые вопросы, но смотреть на карточку с дорогой нельзя. Сначала диктует один, потом другой, - Вы поменяетесь ролями. А для начала давайте решим, кто будет диктовать, а кто – рисовать?»

*Критерии оценивания:*

- *продуктивность* совместной деятельности оценивается по степени сходства нарисованных дорожек с образцами;
- способность строить *понятные* для партнера высказывания, учитывающие, что он знает и видит, а что нет; в данном случае достаточно точно, последовательно и полно *указать ориентиры* траектории дороги;

- умение *задавать вопросы*, чтобы с их помощью получить необходимые сведения от партнера по деятельности;
- способы **взаимного контроля** по ходу выполнения деятельности и *взаимопомощи*;
- *эмоциональное отношение* к совместной деятельности: позитивное (работают с удовольствием и интересом), нейтральное (взаимодействуют друг с другом в силу необходимости), негативное.

*Показатели уровня выполнения задания:*

1) *низкий уровень* – узоры не построены или не похожи на образцы; указания не содержат необходимых ориентиров или формулируются непонятно; вопросы не по существу или формулируются непонятно для партнера;

2) *средний уровень* – имеется хотя бы частичное сходство узоров с образцами; указания отражают часть необходимых ориентиров; вопросы и ответы формулируются расплывчато и позволяют получить недостающую информацию лишь отчасти; достигается частичное взаимопонимание;

3) *высокий уровень* – узоры соответствуют образцам; в процессе активного диалога дети достигают взаимопонимания и обмениваются необходимой и достаточной информацией для построения узоров, в частности, указывают номера рядов и столбцов точек, через которые пролегает дорога; в конце по собственной инициативе сравнивают результат (нарисованную дорогу) с образцом.

### **Методика «Кто прав?»**

(модифицированная методика Цукерман Г.А. и др., [1992])

*Оцениваемые УУД:* действия, направленные на учет позиции собеседника (партнера).

*Возраст:* начальное общее образование (10,5 – 11 лет).

*Форма (ситуация оценивания):* индивидуальное обследование ребенка.

*Метод оценивания:* беседа.

*Описание задания:* ребенку, сидящему перед ведущим обследование взрослым, дается по очереди текст трех заданий и задаются вопросы.

*Материал:* три карточки с текстом заданий.

*Инструкция:* «Прочитай по очереди текст трех маленьких рассказов и ответь на поставленные вопросы».

*Задание 1.* «Петя нарисовал Змея Горыныча и показал рисунок друзьям. Володя сказал: «Вот, здорово!». А Саша воскликнул: «Фу, ну и страшилище!» Как ты думаешь, кто из них прав? Почему так сказал Саша? А Володя? О чем подумал Петя? Что Петя ответит каждому из мальчиков? Что бы ты ответил на месте Саши и Володи? Почему?»

*Задание 2.* «После школы три подруги решили готовить уроки вместе. «Сначала решим задачи по математике, - сказала Наташа». «Нет, начать надо с упражнения по русскому языку, - предложила Катя» «А вот и нет, вначале надо выучить стихотворение, - возразила Ира». Как ты думаешь, кто из них прав? Почему? Как объясняла свой выбор каждая из девочек? Как им лучше поступить?»

*Задание 3.* «Две сестры пошли выбирать подарок своему маленькому братишке к первому дню его рождения. «Давай купим ему это лото», - предложила Лена. «Нет, лучше подарить самокат», - возразила Аня. Как ты думаешь, кто из них прав? Почему? Как объясняла свой выбор каждая из девочек? Как им лучше поступить? А что бы предложил подарить ты? Почему?»

*Критерии оценивания:*

- понимание возможности различных позиций и точек зрения (преодоление эгоцентризма), ориентация на позиции других людей, отличные от собственной,
- понимание возможности разных оснований для оценки одного и того же предмета, понимание относительности оценок или подходов к выбору,
- учет разных мнений и умение обосновать собственное,
- учет разных потребностей и интересов.

*Показатели уровня выполнения задания:*

*Низкий уровень:* ребенок не учитывает возможность разных оснований для оценки одного и того же предмета (например, изображенного персонажа и качества самого рисунка в 1-м задании) или выбора (2-е и 3-е задания); соответственно, исключает возможность разных точек зрения: ребенок принимает сторону одного из персонажей, считая иную позицию однозначно неправильной.

*Средний уровень:* частично правильный ответ: ребенок понимает возможность разных подходов к оценке предмета или ситуации и допускает, что разные мнения по-своему справедливы либо ошибочны, но не может обосновать свои ответы.

*Высокий уровень:* ребенок демонстрирует понимание относительности оценок и подходов к выбору, учитывает различие позиций персонажей и может высказать и обосновать свое собственное мнение.

#### **Методики для дополнительной диагностики**

*(Пиаже, 1997).*

*Оцениваемые УУД:* коммуникативные действия, направленные на учет позиции собеседника (партнера)

*Возраст:* начальное общее образование (6,5 – 7 лет)

*Форма (ситуация оценивания):* индивидуальное обследование ребенка

*Метод оценивания:* беседа

*Инструкция:*

1. «В семье моих знакомых два брата — Саша и Володя. Сколько братьев у Саши? А у Володи?»
2. «У девочки Наташи есть две сестры — Оля и Маша. Сколько сестер у Оли? А у Маши?»
3. «Сколько сестер в этой семье?»

*Критерии оценивания:*

- понимание возможности различных позиций и точек зрения, ориентация на позицию других людей, отличную от собственной,
- координация разных точек зрения.

*Показатели уровня выполнения задания:*

*Низкий уровень:* ребенок занимает эгоцентрическую позицию: неправильные ответы во всех трех пробах.

*Средний уровень:* правильные ответы в 1-й или 1-й и 2-й пробах; ребенок правильно учитывает отношения принадлежности, может стать на точку зрения одного из персонажей, но не координирует разные точки зрения.

*Высокий уровень:* правильные ответы во всех трех пробах, ребенок учитывает позиции других людей и координирует их.

**(модифицированная проба Ж.Пиаже; Флейвелл, 1967).**

**Оцениваемые УУД:** действия, направленные на учет позиции собеседника (партнера).

**Возраст:** ступень начальной школы (10,5 – 11 лет).

**Форма (ситуация оценивания):** групповая работа с детьми .

**Метод оценивания:** анализ детских рисунков.

**Описание задания:** детям раздаются бланки с текстом задания и рисунками.

**Материал:** бланк задания и четыре разноцветных карандаша (можно фломастера): красный, желтый, зеленый и розовый.

**Инструкция** (текст задания на бланке):

На занятии в кружке рисования за квадратным столом сидят четверо школьников – Настя, Люба, Денис и Егор. Они рисуют разноцветные яблоки, лежащие в вазе в центре стола (рис. 1.: ваза с красным, желтым, зеленым и розовым яблоком). Раскрась и подпиши рисунок каждого из четырех художников (рис. 2: четыре рамки с одинаковыми изображениями вазы с не закрашенными яблоками).

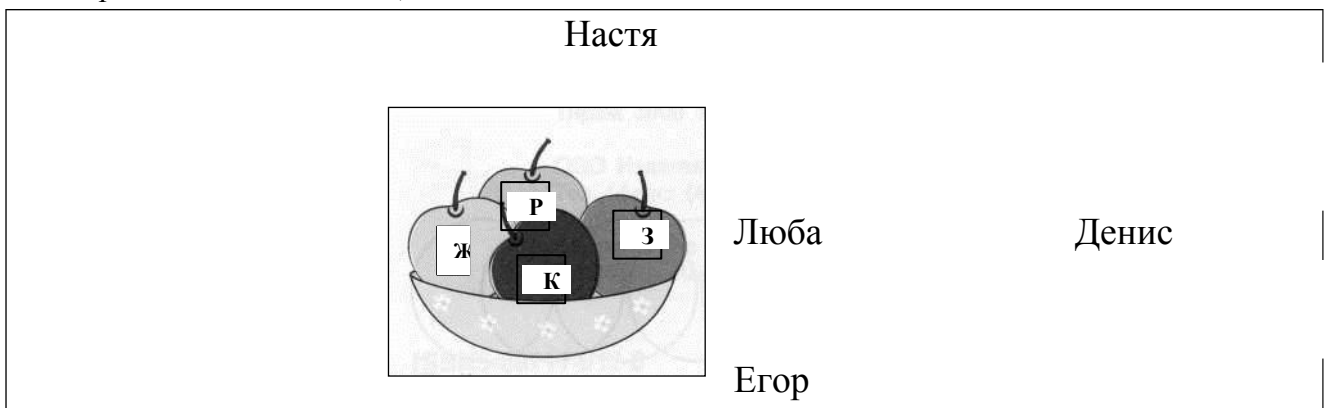


Рис. 1.

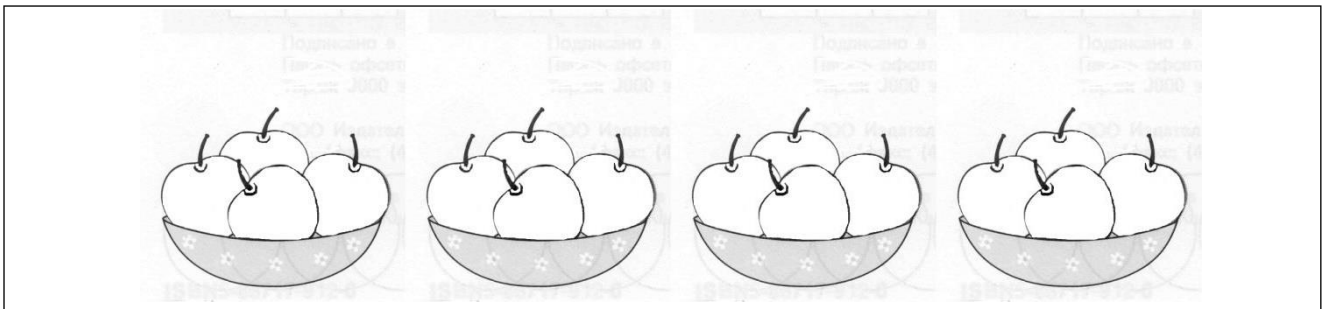


Рис. 2.

**Критерии оценивания:**

- понимание возможности различных позиций и точек зрения (преодоление эгоцентризма), ориентация на позиции других людей, отличные от собственной,
- соотнесение характеристик или признаков предметов с особенностями точки зрения наблюдателя, координация разных пространственных позиций.

**Показатели уровня выполнения задания:**

**Низкий уровень:** ребенок не учитывает различие точек зрения наблюдателей: рисунки одинаковые или яблоки закрашены в случайном порядке и не соответствуют позиции художника.

**Средний уровень:** частично правильный ответ: ребенок понимает наличие разных точек зрения, но не любую точку зрения может правильно представить и учесть: по крайней мере на

двух из четырех рисунков расположение яблок соответствует точке зрения художника.

*Высокий уровень:* ребенок четко ориентируется на особенности пространственной позиции наблюдателей: на всех четырех рисунках расположение яблок соответствует позиции художников.

### **Методические рекомендации**

При низких общих показателях нужно обратиться к психологу и разработать программу коррекционной работы. При средних показателях развивать коммуникативные способности.

*Для развития коммуникативных способностей нужно:*

- постараться создать в классе атмосферу взаимной доброжелательности и взаимопомощи, только при этом каждый ребенок сможет чувствовать себя среди сверстников спокойным и уверенным в себе;
- стремитесь привлечь каждого ребенка в классе к общим делам, участие которых способствует возникновению общих проблем и переживаний, и в конечном итоге – большому объединению детей в классе;
- используйте в работе с детьми коллективные игры, развивающие мышление, творческую активность, а так же деятельный подход, работу в парах, группах;
- проводите беседы на тему «этикет», «как правильно общаться».



### Циклограмма мероприятий

№	УУД	Характеристика УУД	Инструментарий	Методы	Периодичность проведения	Сроки проведения
1	Самопознание и самоопределение	Самооценка	Тест на определение самооценки «Лесенка»	тестирование	1 раз в год	Март - апрель
3	Смыслообразование	Мотивация	<ul style="list-style-type: none"> <li>• Анкета для первоклассников по оценке уровня школьной мотивации</li> <li>Приложение</li> <li>• Опросник мотивации</li> </ul>	тестирование	1 раз в год	Март - апрель
4	Нравственно-этическая ориентация		<ul style="list-style-type: none"> <li>• Методика «Что такое хорошо и что такое плохо»</li> <li>• Методика «Незаконченные предложения»</li> </ul>	анкетирование	1 раз в год	Март - апрель
5	Регулятивные УУД	контроль	<ul style="list-style-type: none"> <li>• Рисование по точкам</li> <li>• Корректирующая проба</li> </ul>	тестирование	1 раз в год	Февраль - апрель
6	Познавательные УУД	Логические УУД	<ul style="list-style-type: none"> <li>• Сравни</li> </ul>	тестирование	1 раз в год	Февраль - апрель

			картинки <ul style="list-style-type: none"> <li>• Выделение существенных признаков</li> <li>• Логические закономерности</li> <li>• Исследование словесно-логического мышления</li> </ul>			
7	Коммуникативные УУД		<ul style="list-style-type: none"> <li>• «Рукавички»</li> <li>• «Левая и правая сторона»</li> <li>• «Узор под диктовку»</li> <li>• «Совместная сортировка»</li> <li>• «Дорога к дому»</li> <li>• «Кто прав?»</li> </ul>	Тестирование Беседа Тестирование Тестирование тестирование беседа	1 раз в год	Февраль - апрель

## **Универсальные учебные действия и успешность обучения на этапе начального общего образования**

Универсальные учебные действия, их свойства и качества определяют эффективность образовательной деятельности, в частности усвоение знаний, формирование умений, образа мира и основных видов компетенций учащегося, в том числе социальной и личностной.

Развитие универсальных учебных действий обеспечивает формирование психологических новообразований и способностей обучающегося, которые в свою очередь определяют условия высокой успешности учебной деятельности и освоения предметных дисциплин. Несмотря на признание в педагогической науке и практике значения метапредметных (общеучебных) действий и умений для успешности обучения, вплоть до настоящего времени серьезной широкомасштабной систематической работы по их внедрению в школьное обучение не производилось. Стихийность развития универсальных учебных действий находит отражение в острых проблемах школьного обучения: в значительном разбросе успеваемости, несформированности учебно-познавательных мотивов и низкой любознательности и инициативы значительной части учащихся, трудностях произвольной регуляции учебной деятельности, низком уровне общепознавательных и логических действий, трудностях школьной адаптации, росте отклоняющегося поведения. Концепция развития универсальных учебных действий для школьного образования рассматривает их как существенную психологическую составляющую образовательного процесса и признает их целенаправленное планомерное формирование универсальных учебных действий ключевым условием повышения эффективности образовательного процесса в новых социально-исторических условиях развития общества.

## 2.2. Программы отдельных учебных предметов, курсов и курсов внеурочной деятельности

### 2.2.1. Общие положения

Начальная школа – самоценный, принципиально новый этап в жизни ребёнка: начинается систематическое обучение в образовательной организации, расширяется сфера взаимодействия ребёнка с окружающим миром, изменяется социальный статус и увеличивается потребность в самовыражении.

Образование в образовательной организации начального общего образования является базой, фундаментом всего последующего обучения. В первую очередь это касается сформированности УУД, обеспечивающих умение учиться. Начальное образование призвано решать свою главную задачу – закладывать основу формирования учебной деятельности ребёнка, включающую систему учебных и познавательных мотивов, умения принимать, сохранять, реализовывать учебные цели, планировать, контролировать и оценивать учебные действия и их результат.

Особенностью содержания современного начального образования является не только ответ на вопрос, что ученик должен знать (запомнить, воспроизвести), но и формирование УУД в личностных, коммуникативных, познавательных, регулятивных сферах, обеспечивающих способность к организации самостоятельной учебной деятельности, а также при формировании ИКТ-компетентности обучающихся.

Кроме этого, определение в программах содержания тех знаний, умений и способов деятельности, которые являются надпредметными, т. е. формируются средствами каждого учебного предмета, позволяет объединить возможности всех учебных предметов для решения общих задач обучения, приблизиться к реализации «идеальных» целей образования. В то же время такой подход позволит предупредить узкопредметность в отборе содержания образования, обеспечить интеграцию в изучении разных сторон окружающего мира.

Уровень сформированности УУД в полной мере зависит от способов организации учебной деятельности и сотрудничества, познавательной, творческой, художественно-эстетической и коммуникативной деятельности школьников. Это определило необходимость выделить в программах отдельных учебных предметов содержание не только знаний, но и видов деятельности, которое включает конкретные УУД, обеспечивающие творческое применение знаний для решения жизненных задач, начальные умения самообразования. Именно этот аспект примерных программ даёт основание для утверждения гуманистической, личностно ориентированной направленности процесса образования младших школьников.

Важным условием развития детской любознательности, потребности самостоятельного познания окружающего мира, познавательной активности и инициативности в начальной школе является создание развивающей образовательной среды, стимулирующей активные формы познания: наблюдение, опыты, учебный диалог и пр. Младшему школьнику создаются условия для развития рефлексии – способности осознавать и оценивать свои мысли и действия как бы со стороны, соотносить результат деятельности с поставленной целью, определять своё знание и незнание и др. Способность к рефлексии – важнейшее качество, определяющее социальную роль ребёнка как ученика, школьника, направленность на саморазвитие.

Авторские программы разрабатываются на основе Примерных программ, которые служат ориентиром для разработчиков и позволяет на её основе выбрать вариант разработки

авторского курса, определять его акценты в реализации конкретных приоритетных содержательных линий.

Структура рабочей программы определяется Положением о рабочей программе учителя образовательной организации на основе следующих подходов:

- рабочая программа, разработанная в соответствии с требованиями федерального государственного образовательного стандарта и представленная учебно-методическими комплексами, может использоваться без изменений;
- учителю предоставляется право самостоятельно определяться со структурой рабочей программы.

Структура рабочей программы на основе требований федерального государственного образовательного стандарта должна иметь обязательные компоненты:

- **Титульный лист:**
  - полное наименование **ОО** в соответствии с Уставом.
  - гриф утверждения программы (с указанием даты и номера приказа руководителя **ОО**);
  - название учебного курса, предмета, дисциплины (модуля), класс;
  - уровень общего образования, класс;
  - количество часов в год;
  - Ф.И.О. педагога (полностью), квалификационная категория;
  - на основе какой программы разработана;
  - год составления программы.
- **Раздел «Пояснительная записка»** – структурный элемент рабочей программы, поясняющий, на основании каких нормативных документов разработана рабочая программа.
  - Нормативные документы, на основании которых разработана рабочая программа.
  - Общие цели учебного предмета.
  - Описание места учебного предмета в учебном плане.
  - УМК.
- **Раздел «Планируемые результаты изучения учебного предмета, курса»**  
Требования разрабатываются в соответствии с ФГОС, планируемыми результатами освоения основной образовательной программы образовательной организации.  
В соответствии с ФГОС должны быть отражены группы личностных, регулятивных, познавательных, коммуникативных, предметных результатов.
- **Раздел «Содержание учебного предмета, курса»**
- **Содержание учебного предмета, курса** – структурный элемент рабочей программы, включающий:
  - перечень и название разделов и тем курса;
  - содержание учебной темы;
  - темы практических и лабораторных работ;
  - творческие и практические задания, экскурсии и другие формы занятий, используемые при обучении.

- **Раздел** «Тематическое планирование с указанием количества часов, отводимых на освоение каждой темы.

**Тематический планирование** - структурный элемент рабочей программы, содержащий:

- перечень разделов, тем, последовательность их изучения;
- количество часов на изучение каждого раздела и каждой темы.

**Календарно-тематического планирования.**

Календарно-тематическое планирование включает номер урока по порядку, номер урока в разделе, название раздела и тему урока, количество часов, дата план, дата факт, примечания

№ п/п	Номер раздела и темы урока	Тема урока	Кол-во часов	Дата (план)	Дата (факт)	Примечание
Раздел I. Название раздела ***часов						
1	1.1					
2	1.2					
Раздел II. Название раздела ***часов						
4	2.1					
5	2.2					

**Рабочая программа по курсу внеурочной деятельности имеет следующую структуру:**

\*Титульный лист

1. Пояснительная записка
2. Результаты освоения курса внеурочной деятельности
3. Содержание курса внеурочной деятельности с указанием форм организации и видов деятельности
4. Тематическое планирование

**Остальные разделы в рабочую программу учитель-предметник имеет право внести по своему усмотрению.**

В данном разделе приводится основное содержание курсов по всем обязательным предметам начального общего образования, которое должно быть в полном объеме отражено в соответствующих разделах рабочих программ учебных предметов. Остальные разделы примерных программ учебных предметов формируются с учётом региональных, национальных и этнокультурных особенностей, состава класса, а также выбранного комплекта учебников.

**В МОУ БСОШ№2 ООП НОО реализуется средствами УМК «Школа России»**

№ п/п	Авторы Название учебных и методических изданий	Выходные данные
<b>1 класс</b>		
1	В. П. Канакина, В. Г. Горецкий, Русский язык. 1 класс. В. Г. Горецкий, Н. А. Федосова. Прописи в 4-х частях.	Просвещение, 2019 г Просвещение, 2019 г
2	В. Г. Горецкий, В. А. Кирюшкин, Азбука в 2-х частях. 1 класс Л. Ф. Климанова, В. Г. Горецкий. Литературное чтение в 2-х частях. 1 класс	Просвещение, 2019 г Просвещение, 2019 г
3	М. И. Моро, С. И. Волкова. Математика в 2-х частях. 1 класс М. И. Моро, С. И. Волкова. Математика. Рабочая тетрадь в 2-х частях. 1 класс	Просвещение, 2019 г Просвещение, 2019 г
4	А. А. Плешаков. Окружающий мир в 2-х частях. 1 класс А. А. Плешаков. Окружающий мир. Рабочая тетрадь в 2-х частях	Просвещение, 2019 г Просвещение, 2019 г
5	Н.И.Роговцева, Н.В.Богданова Технология. 1 класс	Просвещение, 2020 г
6	Л.А.Неменская."Изобразительное искусство» 1 класс	Просвещение, 2020 г
7	Е. Д. Критская. Г. П. Сергеева, Т. С. Шмагина. Музыка. 1 класс	Просвещение, 2020 г
8	В. И. Лях, А. А. Зданевич «Физическая культура» 1-4 классы	Просвещение, 2020 г
9	О.М.Александрова, Л.А.Вербицкая и др. «Русский родной язык» 1 класс	Просвещение, 2020 г
<b>2 класс</b>		
1	В. П. Канакина, В. Г. Горецкий, Русский язык. 2 класс в 2-х частях В.П.Канакина Рабочая тетрадь в 2-х частях. 2 класс	Просвещение, 2017 г
2	Л. Ф. Климанова, В. Г. Горецкий. Литературное чтение в 2-х частях. 2 класс М.В.Бойкина, Л.А.Виноградская Рабочая тетрадь 2 класс	Просвещение, 2019г
3	М. И. Моро, М. А. Бантова. Математика в 2-х частях. 2 класс	Просвещение, 2017 г

	М. И. Моро, С. И. Волкова. Математика. Рабочая тетрадь в 2-х частях. 2 класс	
4	А. А. Плешаков. Окружающий мир в 2-х частях. 2 класс А. А. Плешаков. Окружающий мир. Рабочая тетрадь в 2-х частях	Просвещение, 2017 г
5	Н.И.Роговцева, Н.В.Богданова Технология. 2 класс	Просвещение, 2020 г
6	Е. Д. Критская. Г. П. Сергеева, Т. С. Шмагина. Музыка. 2 класс	Просвещение, 2020 г
7	Е. И. Коротеева. Изобразительное искусство. 2 класс	Просвещение, 2020 г
8	Н.И.Быкова, Д.Дули «Английский язык»	Просвещение 2019 г
9	В. И. Лях, А. А. Зданевич «Физическая культура» 1-4 классы	Просвещение, 2020 г
10	О.М.Александрова, Л.А.Вербицкая и др. «Русский родной язык» 2 класс	Просвещение, 2020 г
<b>3 класс</b>		
1	В. П. Канакина, В. Г. Горецкий, Русский язык. 3 класс в 2-х частях В.П.Канакина Рабочая тетрадь в 2-х частях. 3 класс	Просвещение, 2017 г
2	Л. Ф. Климанова, В. Г. Горецкий. Литературное чтение в 2-х частях. 3 класс М.В.Бойкина, Л.А.Виноградская Рабочая тетрадь 3 класс	Просвещение, 2017 г
3	М. И. Моро, М. А. Бантова. Математика в 2-х частях. 2 класс М. И. Моро, С. И. Волкова. Математика. Рабочая тетрадь в 2-х частях. 3 класс	Просвещение, 2017 г
4	А. А. Плешаков. Окружающий мир в 2-х частях. 3 класс А. А. Плешаков. Окружающий мир. Рабочая тетрадь в 2-х частях	Просвещение, 2017 г
5	Н.И.Роговцева, Н.В.Богданова Технология. 3 класс	Просвещение, 2020 г
6	О.М.Александрова, Л.А.Вербицкая и др. «Русский родной язык» 3 класс	Просвещение, 2020 г
7	Н. А. Горяева, Л. А. Неменская и др. «Изобразительное искусство»	Просвещение, 2020 г
8	Н.И.Быкова, Д.Дули «Английский язык»	Просвещение, 2019 г



9	Е. Д. Критская. Г. П. Сергеева, Т. С. Шмагина. Музыка. 3 класс	Просвещение, 2020 г
10	В. И. Лях, А. А. Зданевич «Физическая культура» 1-4 классы	Просвещение, 2020 г
<b>4 класс</b>		
1	В. П. Канакина, В. Г. Горецкий, Русский язык в 2-х частях 4 класс. В.П.Канакина Рабочая тетрадь в 2-х частях. 4 класс	Просвещение, 2019 г
2	Л. Ф. Климанова, В. Г. Горецкий. Литературное чтение в 2-х частях. 4 класс М.В.Бойкина, Л.А.Виноградская Рабочая тетрадь 4 класс	Просвещение, 2019 г
3	М. И. Моро, М. А. Бантова. Математика в 2-х частях. 4 класс М. И. Моро, С. И. Волкова. Математика. Рабочая тетрадь в 2-х частях. 4 класс	Просвещение, 2019 г
4	А. А. Плешаков. Окружающий мир в 2-х частях. 2 класс А. А. Плешаков. Окружающий мир. Рабочая тетрадь в 2-х частях	Просвещение, 2019 г
5	Н.И.Роговцева, Н.В.Богданова Технология. 4 класс	Просвещение, 2020 г
6	О.М.Александрова, Л.А.Вербицкая и др. «Русский родной язык» 4 класс	Просвещение, 2020 г
7	Неменская Н. А. Изобразительное искусство	Просвещение, 2020 г
8	А.Н.Сахаров, К.А.Кочегаров «Основы религиозных культур народов России»	Просвещение, 2019 г
9	Н.И.Быкова, Д.Дули «Английский язык»	Просвещение, 2019 г
10	Е. Д. Критская. Г. П. Сергеева, Т. С. Шмагина. Музыка.	Просвещение, 2020 г
11	В. И. Лях, А. А. Зданевич «Физическая культура» 1-4 классы	Просвещение, 2020 г

## План внеурочной деятельности на 2020-2021 учебный год

### 1-2 классы

№ п/п	Направление	Вид деятельности	Классный руководитель
№ п/п 1	Спортивно-оздоровительное	«Здоровый образ жизни»	Ивонтьева Т.Л.
2	Общекультурное	«Мастерская Самоделкина»	
3	Духовно-нравственное	«Дорогою добра»	
4	Общеинтеллектуальное	«Зеленая планета»	
5	Социальное	«Юные инспектора дорожного движения»	

### 3-4 классы

№ п/п	Направление	Вид деятельности	Классный руководитель
№ п/п 1	Спортивно-оздоровительное	«Здоровый образ жизни»	Лещёва С.Н.
2	Общекультурное	«Мастерская Самоделкина»	
3	Духовно-нравственное	«Я – гражданин России»	
4	Общеинтеллектуальное	«Зеленая планета»	
5	Социальное	«Юные инспектора дорожного движения»	

### 2.2.2. Основное содержание учебных предметов

#### 2.2.2.1. Русский язык.

Виды речевой деятельности

Слушание. Осознание цели и ситуации устного общения. Адекватное восприятие звучащей речи.

Понимание на слух информации, содержащейся в предъявляемом тексте, определение основной мысли текста, передача его содержания по вопросам.

Говорение. Выбор языковых средств в соответствии с целями и условиями общения для эффективного решения коммуникативной задачи. Практическое овладение диалогической формой речи. Овладение умениями начать, поддержать, закончить разговор, привлечь внимание и т. п. Практическое овладение устными монологическими высказываниями в соответствии с учебной задачей (описание, повествование, рассуждение). Овладение нормами речевого этикета в ситуациях учебного и бытового общения (приветствие, прощание, извинение, благодарность, обращение с просьбой). Соблюдение орфоэпических норм и правильной интонации.

Чтение. Понимание учебного текста. Выборочное чтение с целью нахождения необходимого материала. Нахождение информации, заданной в тексте в явном виде. Формулирование простых выводов на основе информации, содержащейся в тексте. Интерпретация и обобщение содержащейся в тексте информации. Анализ и оценка содержания, языковых особенностей и структуры текста.

Письмо. Письмо букв, буквосочетаний, слогов, слов, предложений в системе обучения грамоте. Овладение разборчивым, аккуратным письмом с учётом гигиенических требований к этому виду учебной работы. Списывание, письмо под диктовку в соответствии с изученными правилами. Письменное изложение содержания прослушанного и прочитанного текста (подробное, выборочное). Создание небольших собственных текстов (сочинений) по интересной детям тематике (на основе впечатлений, литературных произведений, сюжетных картин, серий картин, просмотра фрагмента видеозаписи и т. п.).

Обучение грамоте

Фонетика. Звуки речи. Осознание единства звукового состава слова и его значения. Установление числа и последовательности звуков в слове. Сопоставление слов, различающихся одним или несколькими звуками.

Различение гласных и согласных звуков, гласных ударных и безударных, согласных твёрдых и мягких, звонких и глухих.

Слог как минимальная произносительная единица. Деление слов на слоги. Определение места ударения.

Графика. Различение звука и буквы: буква как знак звука. Овладение позиционным способом обозначения звуков буквами. Буквы гласных как показатель твёрдости–мягкости согласных звуков. Функция букв е, ё, ю, я. Мягкий знак как показатель мягкости предшествующего согласного звука.

Знакомство с русским алфавитом как последовательностью букв.

Чтение. Формирование навыка слогового чтения (ориентация на букву, обозначающую гласный звук). Плавное слоговое чтение и чтение целыми словами со скоростью, соответствующей индивидуальному темпу ребёнка. Осознанное чтение слов, словосочетаний, предложений и коротких текстов. Чтение с интонациями и паузами в соответствии со знаками препинания. Развитие осознанности и выразительности чтения на материале небольших текстов и стихотворений.

Знакомство с орфоэпическим чтением (при переходе к чтению целыми словами). Орфографическое чтение (проговаривание) как средство самоконтроля при письме под диктовку и при списывании.

Письмо. Усвоение гигиенических требований при письме. Развитие мелкой моторики пальцев и свободы движения руки. Развитие умения ориентироваться на пространстве листа в тетради и на пространстве классной доски. Овладение начертанием письменных прописных (заглавных) и строчных букв. Письмо букв, буквосочетаний, слогов, слов, предложений с соблюдением гигиенических норм. Овладение разборчивым, аккуратным письмом. Письмо под диктовку слов

и предложений, написание которых не расходится с их произношением. Усвоение приёмов и последовательности правильного списывания текста.

Овладение первичными навыками клавиатурного письма.

Понимание функции небуквенных графических средств: пробела между словами, знака переноса.

Слово и предложение. Восприятие слова как объекта изучения, материала для анализа.

Наблюдение над значением слова.

Различение слова и предложения. Работа с предложением: выделение слов, изменение их порядка.

Орфография. Знакомство с правилами правописания и их применение:

раздельное написание слов;

обозначение гласных после шипящих (ча– ща, чу – щу, жи– ши);

прописная (заглавная) буква в начале предложения, в именах собственных;

перенос слов по слогам без стечения согласных;

знаки препинания в конце предложения.

Развитие речи. Понимание прочитанного текста при самостоятельном чтении вслух и при его прослушивании. Составление небольших рассказов повествовательного характера по серии сюжетных картинок, материалам собственных игр, занятий, наблюдений.

Систематический курс

Фонетика и орфоэпия. Различение гласных и согласных звуков. Нахождение в слове ударных и безударных гласных звуков. Различение мягких и твёрдых согласных звуков, определение парных и непарных по твёрдости– мягкости согласных звуков. Различение звонких и глухих звуков, определение парных и непарных по звонкости– глухости согласных звуков. Определение качественной характеристики звука: гласный – согласный; гласный ударный – безударный; согласный твёрдый – мягкий, парный – непарный; согласный звонкий – глухой, парный – непарный. Деление слов на слоги. Ударение, произношение звуков и сочетаний звуков в соответствии с нормами современного русского литературного языка. Фонетический разбор слова.

Графика. Различение звуков и букв. Обозначение на письме твёрдости и мягкости согласных звуков. Использование на письме разделительных ъ и ь.

Установление соотношения звукового и буквенного состава слова в словах типа стол, конь; в словах с йотированными гласными е, ё, ю, я; в словах с непроизносимыми согласными.

Использование небуквенных графических средств: пробел между словами, знак переноса, абзац.

Знание алфавита: правильное название букв, знание их последовательности. Использование алфавита при работе со словарями, справочниками, каталогами.

Лексика<sup>1</sup>. Понимание слова как единства звучания и значения. Выявление слов, значение которых требует уточнения. Определение значения слова по тексту или уточнение значения с помощью толкового словаря. Представление об однозначных и многозначных словах, о прямом и переносном значении слова. Наблюдение за использованием в речи синонимов и антонимов.

Состав слова (морфемика). Овладение понятием «родственные (однокоренные) слова».

Различение однокоренных слов и различных форм одного и того же слова. Различение однокоренных слов и синонимов, однокоренных слов и слов с омонимичными корнями.

Выделение в словах с однозначно выделяемыми морфемами окончания, корня, приставки, суффикса. Различение изменяемых и неизменяемых слов. Представление о значении суффиксов

---

<sup>1</sup> Изучается во всех разделах курса.

и приставок. Образование однокоренных слов с помощью суффиксов и приставок. Разбор слова по составу.

Морфология. Части речи; деление частей речи на самостоятельные и служебные.

Имя существительное. Значение и употребление в речи. Умение опознавать имена собственные. Различение имён существительных, отвечающих на вопросы «кто?» и «что?». Различение имён существительных мужского, женского и среднего рода. Изменение существительных по числам. Изменение существительных по падежам. Определение падежа, в котором употреблено имя существительное. Различение падежных и смысловых (синтаксических) вопросов. Определение принадлежности имён существительных к 1, 2, 3-му склонению. Морфологический разбор имён существительных.

Имя прилагательное. Значение и употребление в речи. Изменение прилагательных по родам, числам и падежам, кроме прилагательных на -ий, -ья, -ов, -ин. Морфологический разбор имён прилагательных.

Местоимение. Общее представление о местоимении. Личные местоимения, значение и употребление в речи. Личные местоимения 1, 2, 3-го лица единственного и множественного числа. Склонение личных местоимений.

Глагол. Значение и употребление в речи. Неопределённая форма глагола. Различение глаголов, отвечающих на вопросы «что сделать?» и «что делать?». Изменение глаголов по временам. Изменение глаголов по лицам и числам в настоящем и будущем времени (спряжение). Способы определения I и II спряжения глаголов (практическое овладение). Изменение глаголов прошедшего времени по родам и числам. Морфологический разбор глаголов.

Наречие. Значение и употребление в речи.

Предлог. Знакомство с наиболее употребительными предлогами. Функция предлогов: образование падежных форм имён существительных и местоимений. Отличие предлогов от приставок.

Союзы и, а, но, их роль в речи. Частица не, её значение.

Синтаксис. Различение предложения, словосочетания, слова (осознание их сходства и различий). Различение предложений по цели высказывания: повествовательные, вопросительные и побудительные; по эмоциональной окраске (интонации): восклицательные и невосклицательные. Нахождение главных членов предложения: подлежащего и сказуемого. Различение главных и второстепенных членов предложения. Установление связи (при помощи смысловых вопросов) между словами в словосочетании и предложении.

Нахождение и самостоятельное составление предложений с однородными членами без союзов и с союзами и, а, но. Использование интонации перечисления в предложениях с однородными членами.

Различение простых и сложных предложений.

Орфография и пунктуация. Формирование орфографической зоркости, использование разных способов выбора написания в зависимости от места орфограммы в слове. Использование орфографического словаря.

Применение правил правописания:

сочетания жи – ши, ча – ща, чу – щув положении под ударением;

сочетания чк – чн, чт, щн;

перенос слов;

прописная буква в начале предложения, в именах собственных;

проверяемые безударные гласные в корне слова;

парные звонкие и глухие согласные в корне слова;

непроизносимые согласные;  
непроверяемые гласные и согласные в корне слова (на ограниченном перечне слов);  
гласные и согласные в неизменяемых на письме приставках;  
разделительные ь и ы;  
мягкий знак после шипящих на конце имён существительных (ночь, нож, рожь, мышь);  
безударные падежные окончания имён существительных (кроме существительных на -мя, -ий, -ья, -ье, -ия, -ов, -ин);  
безударные окончания имён прилагательных;  
раздельное написание предлогов с личными местоимениями;  
не с глаголами;  
мягкий знак после шипящих на конце глаголов в форме 2-го лица единственного числа (пишешь, учишь);  
мягкий знак в глаголах в сочетании -ться;  
безударные личные окончания глаголов;  
раздельное написание предлогов с другими словами;  
знаки препинания в конце предложения: точка, вопросительный и восклицательный знаки;  
знаки препинания (запятая) в предложениях с однородными членами.

Развитие речи. Осознание ситуации общения: с какой целью, с кем и где происходит общение.

Практическое овладение диалогической формой речи. Выражение собственного мнения, его аргументация. Овладение основными умениями ведения разговора (начать, поддержать, закончить разговор, привлечь внимание и т. п.). Овладение нормами речевого этикета в ситуациях учебного и бытового общения (приветствие, прощание, извинение, благодарность, обращение с просьбой). Особенности речевого этикета в условиях общения с людьми, плохо владеющими русским языком.

Практическое овладение устными монологическими высказываниями на определённую тему с использованием разных типов речи (описание, повествование, рассуждение).

Текст. Признаки текста. Смысловое единство предложений в тексте. Заглавие текста.

Последовательность предложений в тексте.

Последовательность частей текста (абзацев).

Комплексная работа над структурой текста: озаглавливание, корректирование порядка предложений и частей текста (абзацев).

План текста. Составление планов к данным текстам. Создание собственных текстов по предложенным планам.

Типы текстов: описание, повествование, рассуждение, их особенности.

Знакомство с жанрами письма и поздравления.

Создание собственных текстов и корректирование заданных текстов с учётом точности, правильности, богатства и выразительности письменной речи; использование в текстах синонимов и антонимов.

Знакомство с основными видами изложений и сочинений (без заучивания определений): изложения подробные и выборочные, изложения с элементами сочинения; сочинения-повествования, сочинения-описания, сочинения-рассуждения.

### **Родной (русский) язык**

Как курс, имеющий частный характер, школьный курс русского родного языка опирается на содержание основного курса, представленного в образовательной области «Русский язык и литературное чтение», сопровождает и поддерживает его. Основные содержательные линии настоящей программы соотносятся с основными содержательными линиями основного курса

русского языка в начальной школе, но не дублируют их и имеют преимущественно практико-ориентированный характер.

Содержание курса направлено на формирование представлений о языке как живом, развивающемся явлении, о диалектическом противоречии подвижности и стабильности как одной из основных характеристик литературного языка.

Программой предусматривается расширение межпредметного взаимодействия в обучении русскому родному языку не только в филологических образовательных областях, но и во всём комплексе изучаемых дисциплин естественно-научного и гуманитарного циклов.

В соответствии с этим в программе выделяются следующие **содержательные линии** (блоки).

**Первый блок – «Русский язык: прошлое и настоящее»** – включает содержание, обеспечивающее расширение знаний об истории русского языка, о происхождении слов, об изменениях значений общеупотребительных слов. Данный блок содержит сведения о взаимосвязи языка и истории, языка и культуры народа, сведения о национально-культурной специфике русского языка, об общем и специфическом в языках и культурах русского и других народов России и мира.

**Второй блок – «Язык в действии»** – включает содержание, обеспечивающее наблюдение за употреблением языковых единиц, развитие базовых умений и навыков использования языковых единиц в учебных и практических ситуациях; формирование первоначальных представлений о нормах современного русского литературного языка, развитие потребности обращаться к нормативным словарям современного русского литературного языка и совершенствование умений пользоваться словарями. Данный блок ориентирован на практическое овладение культурой речи: практическое освоение норм современного русского литературного языка (в рамках изученного); развитие ответственного и осознанного отношения к использованию русского языка во всех сферах жизни.

**Третий блок – «Секреты речи и текста»** – связан с совершенствованием четырёх видов речевой деятельности в их взаимосвязи, развитием коммуникативных навыков младших школьников (умениями определять цели общения, адекватно участвовать в речевом общении); расширением практики применения правил речевого этикета. Одним из ведущих содержательных центров данного блока является работа с текстами: развитие умений понимать, анализировать предлагаемые тексты и создавать собственные тексты разных функционально-смысловых типов, жанров, стилистической принадлежности.

## **1 класс**

### Раздел 1. Русский язык: прошлое и настоящее

Сведения об истории русской письменности: как появились буквы современного русского алфавита.

Особенности оформления книг в Древней Руси: оформление красной строки и заставок.

Практическая работа. Оформление букв и заставок.

Слова, обозначающие предметы традиционного русского быта.

Имена в малых жанрах фольклора (в пословицах, поговорках, загадках, прибаутках).

Проектное задание. Словарь в картинках.

### Раздел 2. Язык в действии

Как нельзя произносить слова (пропедевтическая работа по предупреждению ошибок в произношении слов).

Смыслоразличительная роль ударения.

Звукопись в стихотворном художественном тексте.

Наблюдение за сочетаемостью слов (пропедевтическая работа по предупреждению ошибок в сочетаемости слов).

### Раздел 3. Секреты речи и текста

Секреты диалога: учимся разговаривать друг с другом и со взрослыми.

Диалоговая форма устной речи. Стандартные обороты речи для участия в диалоге (Как вежливо попросить? Как похвалить товарища? Как правильно поблагодарить?). Цели и виды вопросов (вопрос-уточнение, вопрос как запрос на новое содержание).

## 2 класс

Русский язык: прошлое и настоящее

Слова, называющие игры, забавы, игрушки (например, *городки, салочки, салазки, санки, волчок, свистулька*).

Слова, называющие предметы традиционного русского быта: 1) слова, называющие домашнюю утварь и орудия труда (например, *ухват, ушат, ступа, плошка, крынка, ковш, решето, веретено, серп, коса, плуг*); 2) слова, называющие то, что ели в старину (например, *тюря, полба, каша, щи, похлёбка, бублик, ватрушка калач, коврижки*): какие из них сохранились до нашего времени; 3) слова, называющие то, во что раньше одевались дети (например, *шубейка, тулуп, шапка, валенки, сарафан, рубаха, лапти*).

Пословицы, поговорки, фразеологизмы, возникновение которых связано с предметами и явлениями традиционного русского быта: игры, утварь, орудия труда, еда, одежда (например, *каши не сварить, ни за какие коврижки*). Сравнение русских пословиц и поговорок с пословицами и поговорками других народов. Сравнение фразеологизмов, имеющих в разных языках общий смысл, но различную образную форму (например, *ехать в Тулу со своим самоваром* (рус.); *ехать в лес с дровами* (тат.)).

Проектное задание: «Почему это так называется?».

Язык в действии

Как правильно произносить слова (пропедевтическая работа по предупреждению ошибок в произношении слов в речи).

Смыслоразличительная роль ударения. Наблюдение за изменением места ударения в поэтическом тексте. Работа со словарем ударений.

Практическая работа: «Слушаем и учимся читать фрагменты стихов и сказок, в которых есть слова с необычным произношением и ударением».

Разные способы толкования значения слов. Наблюдение за сочетаемостью слов.

Совершенствование орфографических навыков.

Секреты речи и текста

Приемы общения: убеждение, уговаривание, просьба, похвала и др., сохранение инициативы в диалоге, уклонение от инициативы, завершение диалога и др. (например, как правильно выразить несогласие; как убедить товарища).

Особенности русского речевого этикета. Устойчивые этикетные выражения в учебно-научной коммуникации: формы обращения; использование обращения *ты* и *вы*.

Устный ответ как жанр монологической устной учебно-научной речи. Различные виды ответов: развернутый ответ, ответ-добавление (на практическом уровне).

Связь предложений в тексте. Практическое овладение средствами связи: лексический повтор, местоименный повтор.

Создание текстов-повествований: заметки о посещении музеев; повествование об участии в народных праздниках.

Создание текста: развёрнутое толкование значения слова.

## 3 класс

Секреты речи и текста

Словарные слова в фольклорных текстах.

Растения и животные во фразеологизмах.

Информационная переработка прослушанного или прочитанного текста в родном языке: пересказ с изменением лица.

Работа с научно-познавательной статьёй. По страницам энциклопедий. Создание текста, как



результата собственной исследовательской деятельности.

Язык в действии

Морфология.

Местоимение.

Использование наречий и числительных в родном языке.

Состав, основа, формы слова.

Словообразование

Практическое овладение нормами правильного и точного употребления предлогов

Совершенствование навыков орфографического оформления текста.

Русский язык: прошлое и настоящее.

Поговорки и пословицы.

Применение знаний о ритме и рифме в родном языке в исследовательской деятельности обучающихся.

Ударение в заимствованных словах.

Сложные слова родного языка.

Проектное задание: «Русские слова в языках других народов», «Сравнение толковых слов в словаре В.И. Даля и современном толковом словаре».

#### **4 класс**

Секреты речи и текста

Словарные слова в фольклорных текстах.

Растения и животные во фразеологизмах.

Редактирование предложенных текстов в родном языке.

Работа с научно-познавательной статьёй. По страницам энциклопедий.

Язык в действии

Морфология.

Местоимение.

Слова, называющие предметы, признаки и действия в традиционной русской культуре: за инструменты, природные явления.

Состав, основа, формы слова.

Корень и окончание.

Суффикс и приставка.

Приставка и предлог.

Совершенствование навыков орфографического оформления текстов.

Русский язык: прошлое и настоящее.

Поговорки и пословицы.

Рифма. Ритм.

Роль ударения.

Сложные слова.

Проектное задание: «Откуда в русском языке эта фамилия». «История моего имени и фамилии».

### 2.2.2.2. Литературное чтение

Виды речевой и читательской деятельности

Аудирование (слушание)

Восприятие на слух звучащей речи (высказывание собеседника, чтение различных текстов). Адекватное понимание содержания звучащей речи, умение отвечать на вопросы по содержанию услышанного произведения, определение последовательности событий, осознание цели речевого высказывания, умение задавать вопрос по услышанному учебному, научно-познавательному и художественному произведению.

Чтение

Чтение вслух. Постепенный переход от слогового к плавному осмысленному правильному чтению целыми словами вслух (скорость чтения в соответствии с индивидуальным темпом чтения), постепенное увеличение скорости чтения. Установка на нормальный для читающего темп беглости, позволяющий ему осознать текст. Соблюдение орфоэпических и интонационных норм чтения. Чтение предложений с интонационным выделением знаков препинания. Понимание смысловых особенностей разных по виду и типу текстов, передача их с помощью интонирования.

Чтение про себя. Осознание смысла произведения при чтении про себя (доступных по объёму и жанру произведений). Определение вида чтения (изучающее, ознакомительное, просмотровое, выборочное). Умение находить в тексте необходимую информацию. Понимание особенностей разных видов чтения: факта, описания, дополнения высказывания и др.

Работа с разными видами текста. Общее представление о разных видах текста: художественных, учебных, научно-популярных – и их сравнение. Определение целей создания этих видов текста. Особенности фольклорного текста.

Практическое освоение умения отличать текст от набора предложений. Прогнозирование содержания книги по её названию и оформлению.

Самостоятельное определение темы, главной мысли, структуры; деление текста на смысловые части, их озаглавливание. Умение работать с разными видами информации.

Участие в коллективном обсуждении: умение отвечать на вопросы, выступать по теме, слушать выступления товарищей, дополнять ответы по ходу беседы, используя текст.

Привлечение справочных и иллюстративно-изобразительных материалов.

Библиографическая культура. Книга как особый вид искусства. Книга как источник необходимых знаний. Первые книги на Руси и начало книгопечатания (общее представление).

Книга учебная, художественная, справочная. Элементы книги: содержание или оглавление, титульный лист, аннотация, иллюстрации. Виды информации в книге: научная, художественная (с опорой на внешние показатели книги, её справочно-иллюстративный материал).

Типы книг (изданий): книга-произведение, книга-сборник, собрание сочинений, периодическая печать, справочные издания (справочники, словари, энциклопедии, компьютерные издания).

Выбор книг на основе рекомендованного списка, картотеки, открытого доступа к детским книгам в библиотеке. Алфавитный каталог. Самостоятельное пользование соответствующими возрасту словарями и справочной литературой.

Работа с текстом художественного произведения. Понимание заглавия произведения, его адекватное соотношение с содержанием. Определение особенностей художественного текста:

своеобразие выразительных средств языка (с помощью учителя). Осознание того, что фольклор есть выражение общечеловеческих нравственных правил и отношений.

Понимание нравственного содержания прочитанного, осознание мотивации поведения героев, анализ поступков героев с точки зрения норм морали. Осознание понятия «Родина», представления о проявлении любви к Родине в литературе разных народов (на примере народов России). Схожесть тем, идей, героев в фольклоре разных народов. Самостоятельное воспроизведение текста с использованием выразительных средств языка: последовательное воспроизведение эпизода с использованием специфической для данного произведения лексики (по вопросам учителя), рассказ по иллюстрациям, пересказ.

Характеристика героя произведения с использованием художественно-выразительных средств данного текста. Нахождение в тексте слов и выражений, характеризующих героя и событие. Анализ (с помощью учителя), мотивы поступка персонажа. Сопоставление поступков героев по аналогии или по контрасту. Выявление авторского отношения к герою на основе анализа текста, авторских помет, имён героев.

Характеристика героя произведения. Портрет, характер героя, выраженные через поступки и речь.

Освоение разных видов пересказа художественного текста: подробный, выборочный и краткий (передача основных мыслей).

Подробный пересказ текста: определение главной мысли фрагмента, выделение опорных или ключевых слов, озаглавливание, подробный пересказ эпизода; деление текста на части, определение главной мысли каждой части и всего текста, озаглавливание каждой части и всего текста, составление плана в виде назывных предложений из текста, в виде вопросов, в виде самостоятельно сформулированного высказывания.

Самостоятельный выборочный пересказ по заданному фрагменту: характеристика героя произведения (отбор слов, выражений в тексте, позволяющих составить рассказ о герое), описание места действия (выбор слов, выражений в тексте, позволяющих составить данное описание на основе текста). Вычленение и сопоставление эпизодов из разных произведений по общности ситуаций, эмоциональной окраске, характеру поступков героев.

Работа с учебными и научно-популярными текстами.

Понимание заглавия произведения; адекватное соотношение с его содержанием. Определение особенностей учебного и научно-популярного текста (передача информации). Понимание отдельных, наиболее общих особенностей текстов былин, легенд, библейских рассказов (по отрывкам или небольшим текстам). Знакомство с простейшими приёмами анализа различных видов текста: установление причинно-следственных связей. Определение главной мысли текста. Деление текста на части. Определение микротем. Ключевые или опорные слова. Построение алгоритма деятельности по воспроизведению текста. Воспроизведение текста с опорой на ключевые слова, модель, схему. Подробный пересказ текста. Краткий пересказ текста (выделение главного в содержании текста).

Говорение (культура речевого общения)

Осознание диалога как вида речи. Особенности диалогического общения: понимать вопросы, отвечать на них и самостоятельно задавать вопросы по тексту; выслушивать, не перебивая, собеседника и в вежливой форме высказывать свою точку зрения по обсуждаемому произведению (учебному, научно-познавательному, художественному тексту). Доказательство собственной точки зрения с опорой на текст или собственный опыт.

Использование норм речевого этикета в условиях внеучебного общения. Знакомство с особенностями национального этикета на основе фольклорных произведений.

Работа со словом (распознавать прямое и переносное значения слов, их многозначность), целенаправленное пополнение активного словарного запаса.

Монолог как форма речевого высказывания. Монологическое речевое высказывание небольшого объёма с опорой на авторский текст, по предложенной теме или в виде (форме) ответа на вопрос. Отражение основной мысли текста в высказывании. Передача содержания прочитанного или прослушанного с учётом специфики научно-популярного, учебного и художественного текста. Передача впечатлений (из повседневной жизни, художественного произведения, изобразительного искусства) в рассказе (описание, рассуждение, повествование). Самостоятельное построение плана собственного высказывания. Отбор и использование выразительных средств языка (синонимы, антонимы, сравнение) с учётом особенностей монологического высказывания.

Устное сочинение как продолжение прочитанного произведения, отдельных его сюжетных линий, короткий рассказ по рисункам либо на заданную тему.

Письмо (культура письменной речи)

Нормы письменной речи: соответствие содержания заголовку (отражение темы, места действия, характеров героев), использование в письменной речи выразительных средств языка (синонимы, антонимы, сравнение) в мини-сочинениях (повествование, описание, рассуждение), рассказ на заданную тему, отзыв.

Круг детского чтения

Произведения устного народного творчества разных народов России. Произведения классиков отечественной литературы XIX– XX вв., классиков детской литературы, произведения современной отечественной (с учётом многонационального характера России) и зарубежной литературы, доступные для восприятия младших школьников.

Представленность разных видов книг: историческая, приключенческая, фантастическая, научно-популярная, справочно-энциклопедическая литература; детские периодические издания (по выбору).

Основные темы детского чтения: фольклор разных народов, произведения о Родине, природе, детях, братьях наших меньших, добре и зле, юмористические произведения.

Литературоведческая пропедевтика (практическое освоение)

Нахождение в тексте, определение значения в художественной речи (с помощью учителя) средств выразительности: синонимов, антонимов, эпитетов, сравнений, метафор, гипербол.

Ориентировка в литературных понятиях: художественное произведение, художественный образ, искусство слова, автор (рассказчик), сюжет, тема; герой произведения: его портрет, речь, поступки, мысли; отношение автора к герою.

Общее представление о композиционных особенностях построения разных видов рассказывания: повествование (рассказ), описание (пейзаж, портрет, интерьер), рассуждение (монолог героя, диалог героев).

Прозаическая и стихотворная речь: узнавание, различение, выделение особенностей стихотворного произведения (ритм, рифма).

Фольклор и авторские художественные произведения (различение).

Жанровое разнообразие произведений. Малые фольклорные формы (колыбельные песни, потешки, пословицы и поговорки, загадки) – узнавание, различение, определение основного

смысла. Сказки (о животных, бытовые, волшебные). Художественные особенности сказок: лексика, построение (композиция). Литературная (авторская) сказка.

Рассказ, стихотворение, басня – общее представление о жанре, особенностях построения и выразительных средствах.

Творческая деятельность обучающихся  
(на основе литературных произведений)

Интерпретация текста литературного произведения в творческой деятельности обучающихся: чтение по ролям, инсценирование, драматизация; устное словесное рисование, знакомство с различными способами работы с деформированным текстом и использование их (установление причинно-следственных связей, последовательности событий: соблюдение этапности в выполнении действий); изложение с элементами сочинения, создание собственного текста на основе художественного произведения (текст по аналогии), репродукций картин художников, по серии иллюстраций к произведению или на основе личного опыта.

### **Литературное чтение на родном языке**

Аудирование (слушание). Восприятие на слух звучащей речи. Адекватное понимание содержания звучащей речи, умение отвечать на вопросы по содержанию услышанного произведения, определение последовательности событий, осознание цели речевого высказывания. Умение задавать вопрос по услышанному учебному произведению. Чтение вслух. Постепенный переход от слогового к плавному, осмысленному, правильному чтению целыми словами вслух (скорость чтения в соответствии с индивидуальным темпом чтения), постепенное увеличение скорости чтения. Соблюдение орфоэпических и интонационных норм чтения. Чтение про себя. Осознание смысла произведения при чтении про себя доступных по объему и жанру произведений, осмысление цели чтения. Работа с разными видами текста. Общее представление о разных видах текста: художественного, учебного, научно-популярного и их сравнение. Определение целей и задач создания этих видов текста. Библиографическая культура. Книга как особый вид искусства. Книга как источник необходимых знаний. Книга учебная, художественная, справочная. Элементы книги: содержание или оглавление, титульный лист, аннотация, сведения о художниках-иллюстраторах, иллюстрации. Виды информации в книге. Типы книг. Выбор книг на основе рекомендованного списка, открытого доступа к детским книгам в библиотеке. Работа с текстом художественного произведения. Пополнение понятиями литературоведческого характера: простейшими сведениями об авторе-писателе, о теме читаемого произведения, его жанре. Получение первоначальных представлений об изобразительных и выразительных возможностях словесного искусства (о «живописании словом», о метафоре, сравнении, олицетворении, ритмичности и музыкальности стихотворной речи). Говорение (культура речевого общения). Осознание диалога как вида речи и монолога как формы речевого высказывания. Особенности диалогического общения: понимание вопроса собеседника, умение отвечать на поставленные вопросы, умение самостоятельно составлять и задавать вопросы по тексту. Круг детского чтения. Круг чтения от класса к классу постепенно расширяет читательские возможности детей и их знания об окружающем мире, о своих сверстниках, об их жизни, играх, приключениях, о природе и ее охране, помогающие накоплению социально-нравственного опыта ребенка, обретению качеств «читательской самостоятельности». Литературоведческая пропедевтика (практическое освоение). Формирование умений узнавать и различать такие жанры литературных произведений, как

сказка и рассказ, стихотворение и басня; определение художественных особенностей произведений: лексика, построение (композиция). Работа с текстом художественного произведения. Определение особенностей художественного текста: своеобразие выразительных средств языка (с помощью учителя). Понимание заглавия произведения, его адекватное соотношение с содержанием. Понимание нравственно-эстетического содержания прочитанного произведения, осознание мотивации поведения героев, анализ поступков героев с точки зрения норм морали. Самостоятельное воспроизведение текста с использованием выразительных средств языка (синонимов, антонимов, сравнений, эпитетов), последовательное воспроизведение эпизодов с использованием специфической для данного произведения лексики (по вопросам учителя), рассказ по иллюстрациям, пересказ. Характеристика героя произведения: портрет, характер, выраженные через поступки и речь. Выявление авторского отношения к герою на основе анализа текста, авторских помет, имён героев. Освоение разных видов пересказа художественного текста: подробный, выборочный и краткий (передача основных мыслей). Развитие наблюдательности при чтении поэтических текстов. Развитие умения предвосхищать (предвидеть) ход развития сюжета, последовательности событий. Творческая деятельность обучающихся (на основе литературных произведений) Интерпретация текста литературного произведения в творческой деятельности учащихся: чтение по ролям, инсценирование, драматизация, устное словесное рисование, знакомство с различными способами работы с деформированным текстом и использование их (установление причинно-следственных связей, последовательности событий). Развитие умения различать состояние природы в различные времена года, настроение людей, оформлять свои впечатления в устной или письменной речи. Сравнить свои тексты с художественными текстами-описаниями, находить литературные произведения, созвучные своему эмоциональному настрою, объяснять свой выбор.

### **2.2.2.3. Иностранный язык (английский язык)**

Предметное содержание речи

Знакомство. С одноклассниками, учителем, персонажами детских произведений: имя, возраст. Приветствие, прощание (с использованием типичных фраз речевого этикета).

Я и моя семья. Члены семьи, их имена, возраст, внешность, черты характера, увлечения/хобби. Мой день (распорядок дня, домашние обязанности). Покупки в магазине: одежда, обувь, основные продукты питания. Любимая еда. Семейные праздники: день рождения, Новый год/Рождество. Подарки.

Мир моих увлечений. Мои любимые занятия. Виды спорта и спортивные игры. Мои любимые сказки. Выходной день (в зоопарке, цирке), каникулы.

Я и мои друзья. Имя, возраст, внешность, характер, увлечения/хобби. Совместные занятия. Письмо зарубежному другу. Любимое домашнее животное: имя, возраст, цвет, размер, характер, что умеет делать.

Моя школа. Классная комната, учебные предметы, школьные принадлежности. Учебные занятия на уроках.

Мир вокруг меня. Мой дом/квартира/комната: названия комнат, их размер, предметы мебели и интерьера. Природа. Дикие и домашние животные. Любимое время года. Погода.

Страна/страны изучаемого языка и родная страна. Общие сведения: название, столица. Литературные персонажи популярных книг моих сверстников (имена героев книг, черты характера). Небольшие произведения детского фольклора на изучаемом иностранном языке (рифмовки, стихи, песни, сказки).

Некоторые формы речевого и неречевого этикета стран изучаемого языка в ряде ситуаций общения (в школе, во время совместной игры, в магазине).

Коммуникативные умения по видам речевой деятельности

В русле говорения

### 1. Диалогическая форма

Уметь вести:

- этикетные диалоги в типичных ситуациях бытового, учебно-трудового и межкультурного общения, в том числе при помощи средств телекоммуникации;
- диалог-расспрос (запрос информации и ответ на него);
- диалог – побуждение к действию.

### 2. Монологическая форма

Уметь пользоваться основными коммуникативными типами речи: описание, рассказ, характеристика (персонажей).

В русле аудирования

Воспринимать на слух и понимать:

- речь учителя и одноклассников в процессе общения на уроке и вербально/невербально реагировать на услышанное;
- небольшие доступные тексты в аудиозаписи, построенные в основном на изученном языковом материале, в том числе полученные с помощью средств коммуникации.

В русле чтения

Читать:

- вслух небольшие тексты, построенные на изученном языковом материале;
- про себя и понимать тексты, содержащие как изученный языковой материал, так и отдельные новые слова, находить в тексте необходимую информацию (имена персонажей, где происходит действие и т. д.).

В русле письма

Владеть:

- умением выписывать из текста слова, словосочетания и предложения;
- основами письменной речи: писать по образцу поздравление с праздником, короткое личное письмо.

Языковые средства и навыки пользования ими

Графика, каллиграфия, орфография. Все буквы английского алфавита. Основные буквосочетания. Звуко-буквенные соответствия. Знаки транскрипции. Апостроф. Основные правила чтения и орфографии. Написание наиболее употребительных слов, вошедших в активный словарь.

Фонетическая сторона речи. Адекватное произношение и различение на слух всех звуков и звукосочетаний английского языка. Соблюдение норм произношения: долгота и краткость гласных, отсутствие оглушения звонких согласных в конце слога или слова, отсутствие смягчения согласных перед гласными. Дифтонги. Связующее «r» (there is/there are). Ударение в слове, фразе. Отсутствие ударения на служебных словах (артиклях, союзах, предлогах). Членение предложений на смысловые группы. Ритмико-интонационные особенности повествовательного, побудительного и вопросительного (общий и специальный вопрос) предложений. Интонация перечисления. Чтение по транскрипции изученных слов.

Лексическая сторона речи. Лексические единицы, обслуживающие ситуации общения, в пределах тематики начальной школы, в объёме 500 лексических единиц для двустороннего

(рецептивного и продуктивного) усвоения, простейшие устойчивые словосочетания, оценочная лексика и речевые клише как элементы речевого этикета, отражающие культуру англоговорящих стран. Интернациональные слова (например, doctor, film). Начальное представление о способах словообразования: суффиксация (суффиксы -er, -or, -tion, -1st, -Jul, -ly, -teen, -ty, -th), словосложение (postcard), конверсия (play— toplay).

Грамматическая сторона речи. Основные коммуникативные типы предложений: повествовательное, вопросительное, побудительное. Общий и специальный вопросы. Вопросительные слова: what, who, when, where, why, how. Порядок слов в предложении. Утвердительные и отрицательные предложения. Простое предложение с простым глагольным сказуемым (HespeaksEnglish.), составным именным (Myfamilyisbig.) и составным глагольным (Piketodance.Shecanskatewell.) сказуемым. Побудительные предложения в утвердительной (Helpme, please.) и отрицательной (Don'tbelate!) формах. Безличные предложения в настоящем времени (Itiscold.It'sJiveo'clock.). Предложения с оборотом thereis/thereare. Простые распространённые предложения. Предложения с однородными членами. Сложносочинённые предложения с союзами andи but. Сложноподчинённые предложения с because.

Правильные и неправильные глаголы в Present, Future, PastSimple (Indefinite). Неопределённая форма глагола. Глагол-связка tobe. Модальные глаголы can, may, must, have to. Глагольные конструкции I'dliketo... Существительные в единственном и множественном числе (образованные по правилу и исключения), существительные с неопределённым, определённым и нулевым артиклем. Притяжательный падеж имён существительных.

Прилагательные в положительной, сравнительной и превосходной степени, образованные по правилам и исключения.

Местоимения: личные (в именительном и объектном падежах), притяжательные, вопросительные, указательные (this/ these, that/those), неопределённые (some, any— некоторые случаи употребления).

Наречия времени (yesterday, tomorrow, never, usually, often, sometimes). Наречия степени (much, little, very).

Количественные числительные (до 100), порядковые числительные (до 30).

Наиболее употребительные предлоги: in, on, at, into, to, from, of, with.

Социокультурная осведомлённость

В процессе обучения иностранному языку в начальной школе обучающиеся Учреждения знакомятся: с названиями стран изучаемого языка; с некоторыми литературными персонажами популярных детских произведений; с сюжетами некоторых популярных сказок, а также небольшими произведениями детского фольклора (стихами, песнями) на иностранном языке; с элементарными формами речевого и неречевого поведения, принятого в странах изучаемого языка.

Специальные учебные умения

Младшие школьники овладевают следующими специальными (предметными) учебными умениями и навыками:

- пользоваться двуязычным словарём учебника (в том числе транскрипцией), компьютерным словарём и экранном переводом отдельных слов;
- пользоваться справочным материалом, представленным в виде таблиц, схем, правил;
- вести словарь (словарную тетрадь);
- систематизировать слова, например по тематическому принципу;
- пользоваться языковой догадкой, например при опознавании интернационализмов;



- делать обобщения на основе структурно-функциональных схем простого предложения;
- опознавать грамматические явления, отсутствующие в родном языке, например артикли.

Общеучебные умения и УУД

В процессе изучения курса «Иностранный язык» младшие школьники:

- совершенствуют приёмы работы с текстом, опираясь на умения, приобретённые на уроках родного языка (прогнозировать содержание текста по заголовку, данным к тексту рисункам, списывать текст, выписывать отдельные слова и предложения из текста и т. п.);
- овладевают более разнообразными приёмами раскрытия значения слова, используя словообразовательные элементы; синонимы, антонимы; контекст;
- совершенствуют общеречевые коммуникативные умения, например, начинать и завершать разговор, используя речевые клише; поддерживать беседу, задавая вопросы и переспрашивая;
- учатся осуществлять самоконтроль, самооценку;
- учатся самостоятельно выполнять задания с использованием компьютера (при наличии мультимедийного приложения).

Общеучебные и специальные учебные умения, а также социокультурная осведомлённость приобретаются учащимися в процессе формирования коммуникативных умений в основных видах речевой деятельности. Поэтому они не выделяются отдельно в тематическом планировании.

#### **2.2.2.4. Математика**

Числа и величины

Счёт предметов. Чтение и запись чисел от нуля до миллиона. Классы и разряды. Представление многозначных чисел в виде суммы разрядных слагаемых. Сравнение и упорядочение чисел, знаки сравнения.

Измерение величин; сравнение и упорядочение величин. Единицы массы (грамм, килограмм, центнер, тонна), вместимости (литр), времени (секунда, минута, час). Соотношения между единицами измерения однородных величин. Сравнение и упорядочение однородных величин. Доля величины (половина, треть, четверть, десятая, сотая, тысячная).

Арифметические действия

Сложение, вычитание, умножение и деление. Названия компонентов арифметических действий, знаки действий. Таблица сложения. Таблица умножения. Связь между сложением, вычитанием, умножением и делением. Нахождение неизвестного компонента арифметического действия. Деление с остатком.

Числовое выражение. Установление порядка выполнения действий в числовых выражениях со скобками и без скобок. Нахождение значения числового выражения. Использование свойств арифметических действий в вычислениях (перестановка и группировка слагаемых в сумме, множителей в произведении; умножение суммы и разности на число).

Алгоритмы письменного сложения, вычитания, умножения и деления многозначных чисел. Способы проверки правильности вычислений (алгоритм, обратное действие, оценка достоверности, прикидки результата). Отношения «больше (меньше) на...» и «больше (меньше) в...».

Работа с текстовыми задачами

Решение текстовых задач арифметическим способом. Задачи, содержащие отношения «больше (меньше) на...», «больше (меньше) в...». Зависимости между величинами, характеризующими процессы движения, работы, купли-продажи и др. Скорость, время, путь;

объём работы, время, производительность труда; количество товара, его цена и стоимость и др. Планирование хода решения задачи. Представление текста задачи (схема, таблица, диаграмма и другие модели).

Задачи на нахождение доли целого и целого по его доле.

Пространственные отношения. Геометрические фигуры

Взаимное расположение предметов в пространстве и на плоскости (выше-ниже, слева-справа, сверху-снизу, ближе-дальше, между и пр.). Распознавание и изображение геометрических фигур: точка, линия (кривая, прямая), отрезок, ломаная, угол, многоугольник, треугольник, прямоугольник, квадрат, окружность, круг. Использование чертёжных инструментов для выполнения построений. Геометрические формы в окружающем мире. Распознавание и называние: куб, шар, параллелепипед, пирамида, цилиндр, конус.

Геометрические величины

Геометрические величины и их измерение. Измерение длины отрезка. Единицы длины (мм, см, дм, м, км). Периметр. Вычисление периметра многоугольника.

Площадь геометрической фигуры. Единицы площади (см<sup>2</sup>, дм<sup>2</sup>, м<sup>2</sup>). Точное и приближённое измерение площади геометрической фигуры. Вычисление площади прямоугольника.

Работа с информацией

Сбор и представление информации, связанной со счётом (пересчётом), измерением величин; фиксирование, анализ полученной информации.

Построение простейших выражений с помощью логических связок и слов («и»; «не»; «если. то.»; «верно/неверно, что.»; «каждый»; «все»; «некоторые»); истинность утверждений.

Составление конечной последовательности (цепочки) предметов, чисел, геометрических фигур и др. по правилу. Составление, запись и выполнение простого алгоритма, плана поиска информации.

Чтение и заполнение таблицы. Интерпретация данных таблицы. Чтение столбчатой диаграммы. Создание простейшей информационной модели (схема, таблица, цепочка).

### **2.2.2.5. Окружающий мир**

Человек и природа

Природа – это то, что нас окружает, но не создано человеком. Природные объекты и предметы, созданные человеком. Неживая и живая природа. Признаки предметов (цвет, форма, сравнительные размеры и др.). Примеры явлений природы: смена времён года, снегопад, листопад, перелёты птиц, смена времени суток, рассвет, закат, ветер, дождь, гроза.

Вещество – то, из чего состоят все природные объекты и предметы. Разнообразие веществ в окружающем мире. Примеры веществ: соль, сахар, вода, природный газ. Твёрдые тела, жидкости, газы. Простейшие практические работы с веществами, жидкостями, газами.

Звёзды и планеты. Солнце – ближайшая к нам звезда, источник света и тепла для всего живого на Земле. Земля – планета, общее представление о форме и размерах Земли. Глобус как модель Земли. Географическая карта и план. Материки и океаны, их названия, расположение на глобусе и карте. Важнейшие природные объекты своей страны, района. Ориентирование на местности. Компас.

Смена дня и ночи на Земле. Вращение Земли как причина смены дня и ночи. Времена года, их особенности (на основе наблюдений). Обращение Земли вокруг Солнца как причина смены времён года. Смена времён года в родном крае на основе наблюдений.

Погода, её составляющие (температура воздуха, облачность, осадки, ветер). Наблюдение за погодой своего края. Предсказание погоды и его значение в жизни людей.

Формы земной поверхности: равнины, горы, холмы, овраги (общее представление, условное обозначение равнин и гор на карте). Особенности поверхности родного края (краткая характеристика на основе наблюдений).

Водоёмы, их разнообразие (океан, море, река, озеро, пруд); использование человеком. Водоёмы родного края (названия, краткая характеристика на основе наблюдений).

Воздух – смесь газов. Свойства воздуха. Значение воздуха для растений, животных, человека. Вода. Свойства воды. Состояния воды, её распространение в природе, значение для живых организмов и хозяйственной жизни человека. Круговорот воды в природе.

Полезные ископаемые, их значение в хозяйстве человека, бережное отношение людей к полезным ископаемым. Полезные ископаемые родного края (2-3 примера).

Почва, её состав, значение для живой природы и для хозяйственной жизни человека.

Растения, их разнообразие. Части растения (корень, стебель, лист, цветок, плод, семя).

Условия, необходимые для жизни растения (свет, тепло, воздух, вода). Наблюдение роста растений, фиксация изменений. Деревья, кустарники, травы. Дикорастущие и культурные растения. Роль растений в природе и жизни людей, бережное отношение человека к растениям. Растения родного края, названия и краткая характеристика на основе наблюдений.

Грибы: съедобные и ядовитые. Правила сбора грибов.

Животные, их разнообразие. Условия, необходимые для жизни животных (воздух, вода, тепло, пища). Насекомые, рыбы, птицы, звери, их отличия. Особенности питания разных животных (хищные, растительноядные, всеядные). Размножение животных (насекомые, рыбы, птицы, звери). Дикие и домашние животные. Роль животных в природе и жизни людей, бережное отношение человека к животным. Животные родного края, их названия, краткая характеристика на основе наблюдений.

Лес, луг, водоём – единство живой и неживой природы (солнечный свет, воздух, вода, почва, растения, животные). Круговорот веществ. Взаимосвязи в природном сообществе: растения – пища и укрытие для животных; животные – распространители плодов и семян растений. Влияние человека на природные сообщества. Природные сообщества родного края (2-3 примера на основе наблюдений).

Природные зоны России: общее представление, основные природные зоны (климат, растительный и животный мир, особенности труда и быта людей, влияние человека на природу изучаемых зон, охрана природы).

Человек – часть природы. Зависимость жизни человека от природы. Этическое и эстетическое значение природы в жизни человека. Освоение человеком законов жизни природы посредством практической деятельности. Народный календарь (приметы, поговорки, пословицы), определяющий сезонный труд людей.

Положительное и отрицательное влияние деятельности человека на природу (в том числе на примере окружающей местности). Правила поведения в природе. Охрана природных богатств: воды, воздуха, полезных ископаемых, растительного и животного мира. Заповедники, национальные парки, их роль в охране природы. Красная книга России, её значение, отдельные представители растений и животных Красной книги. Посильное участие в охране природы. Личная ответственность каждого человека за сохранность природы.

Общее представление о строении тела человека. Системы органов (опорно-двигательная, пищеварительная, дыхательная, кровеносная, нервная, органы чувств), их роль в

жизнедеятельности организма. Гигиена систем органов. Измерение температуры тела человека, частоты пульса. Личная ответственность каждого человека за состояние своего здоровья и здоровья окружающих его людей. Внимание, уважительное отношение к людям с ограниченными возможностями здоровья, забота о них.

Человек и общество

Общество – совокупность людей, которые объединены общей культурой и связаны друг с другом совместной деятельностью во имя общей цели. Духовно-нравственные и культурные ценности – основа жизнеспособности общества.

Человек – член общества, носитель и создатель культуры. Понимание того, как складывается и развивается культура общества и каждого его члена. Общее представление о вкладе в культуру человечества традиций и религиозных воззрений разных народов. Взаимоотношения человека с другими людьми. Культура общения с представителями разных национальностей, социальных групп: проявление уважения, взаимопомощи, умения прислушиваться к чужому мнению. Внутренний мир человека: общее представление о человеческих свойствах и качествах.

Семья – самое близкое окружение человека. Семейные традиции. Взаимоотношения в семье и взаимопомощь членов семьи. Оказание посильной помощи взрослым. Забота о детях, престарелых, больных – долг каждого человека. Хозяйство семьи. Родословная. Имена и фамилии членов семьи. Составление схемы родословного древа, истории семьи. Духовно-нравственные ценности в семейной культуре народов России и мира.

Младший школьник. Правила поведения в школе, на уроке. Обращение к учителю. Оценка великой миссии учителя в культуре народов России и мира. Классный, школьный коллектив, совместная учёба, игры, отдых. Составление режима дня школьника.

Друзья, взаимоотношения между ними; ценность дружбы, согласия, взаимной помощи. Правила взаимоотношений со взрослыми, сверстниками, культура поведения в школе и других общественных местах. Внимание к сверстникам, одноклассникам, плохо владеющим русским языком, помощь им в ориентации в учебной среде и окружающей обстановке.

Значение труда в жизни человека и общества. Трудолюбие как общественно значимая ценность в культуре народов России и мира. Профессии людей. Личная ответственность человека за результаты своего труда и профессиональное мастерство.

Общественный транспорт. Транспорт города или села. Наземный, воздушный и водный транспорт. Правила пользования транспортом. Средства связи: почта, телеграф, телефон, электронная почта, аудио- и видеочаты, форум.

Средства массовой информации: радио, телевидение, пресса, Интернет. Избирательность при пользовании средствами массовой информации в целях сохранения духовно- нравственного здоровья.

Наша Родина – Россия, Российская Федерация. Ценностно-смысловое содержание понятий «Родина», «Отечество», «Отчизна». Государственная символика России: Государственный герб России, Государственный флаг России, Государственный гимн России; правила поведения при прослушивании гимна. Конституция – Основной закон Российской Федерации. Права ребёнка.

Президент Российской Федерации – глава государства. Ответственность главы государства за социальное и духовно-нравственное благополучие граждан.

Праздник в жизни общества как средство укрепления общественной солидарности и упрочения духовно-нравственных связей между соотечественниками. Новый год, Рождество,

День защитника Отечества, 8 Марта, День весны и труда, День Победы, День России, День защиты детей, День народного единства, День Конституции. Праздники и памятные даты своего региона. Оформление плаката или стенной газеты к общественному празднику.

Россия на карте, государственная граница России.

Москва – столица России. Святыни Москвы – святыни России. Достопримечательности Москвы: Кремль, Красная площадь, Большой театр и др. Характеристика отдельных исторических событий, связанных с Москвой (основание Москвы, строительство Кремля и др.). Герб Москвы. Расположение Москвы на карте.

Города России. Санкт-Петербург: достопримечательности (Зимний дворец, памятник Петру I – Медный всадник, разводные мосты через Неву и др.), города Золотого кольца России (по выбору). Святыни городов России. Город Мурманск: достопримечательности, история и характеристика отдельных исторических событий, связанных с ним.

Россия – многонациональная страна. Народы, населяющие Россию, их обычаи, характерные особенности быта (по выбору). Основные религии народов России: православие, ислам, иудаизм, буддизм. Уважительное отношение к своему и другим народам, их религии, культуре, истории. Проведение спортивного праздника на основе традиционных детских игр народов своего края.

Родной край – частица России. Основные достопримечательности; музеи, театры, спортивные комплексы и пр. Особенности труда людей Мурманской области, их профессии. Названия разных народов, проживающих в Мурманской области, их обычаи, характерные особенности быта. Важные сведения из истории родного края. Святыни родного края. Проведение дня памяти выдающегося земляка.

История Отечества. Счёт лет в истории. Наиболее важные и яркие события общественной и культурной жизни страны в разные исторические периоды: Древняя Русь, Московское государство, Российская империя, СССР, Российская Федерация. Картины быта, труда, духовно-нравственные и культурные традиции людей в разные исторические времена. Выдающиеся люди разных эпох как носители базовых национальных ценностей. Охрана памятников истории и культуры. Посильное участие в охране памятников истории и культуры своего края. Личная ответственность каждого человека за сохранность историко-культурного наследия своего края.

Страны и народы мира. Общее представление о многообразии стран, народов, религий на Земле. Знакомство с 3-4 (несколькими) странами (с контрастными особенностями): название, расположение на политической карте, столица, главные достопримечательности.

Правила безопасной жизни

Ценность здоровья и здорового образа жизни.

Режим дня школьника, чередование труда и отдыха в режиме дня; личная гигиена. Физическая культура, закаливание, игры на воздухе как условие сохранения и укрепления здоровья. Личная ответственность каждого человека за сохранение и укрепление своего физического и нравственного здоровья. Номера телефонов экстренной помощи. Первая помощь при лёгких травмах (ушиб, порез, ожог), обмороживании, перегреве.

Дорога от дома до школы, правила безопасного поведения на дорогах, в лесу, на водоёме в разное время года. Правила пожарной безопасности, основные правила обращения с газом, электричеством, водой.

Правила безопасного поведения в природе.

Забота о здоровье и безопасности окружающих людей — нравственный долг каждого человека.

### **2.2.2.6. Основы религиозных культур народов России**

Обучение ориентировано на общее знакомство с основами религий, их историей, традициями, нравственными и культурными ценностями, выдающимися представителями и не включает специальных богословских вопросов. Преподавание основ светской этики основывается на общих для всех россиян гражданских нравственных ценностях и нормах. Изучение модулей ОРКСЭ формирует представление о мировоззренческом разнообразии общества. Каждый модуль предмета ориентирован на знакомство с соответствующей культурой и религиозной или светской традицией и не содержит критических оценок других религий и мировоззрений<sup>1</sup>. Содержание всех модулей группируется вокруг трёх базовых национальных ценностей:

- отечество;
- семья;
- культурная традиция

и ориентировано на общие для всех россиян гражданские нравственные ценности и нормы, а не на мировоззренческие и религиозные различия. Учебный предмет знакомит с нравственными идеалами и ценностями, религиозными, духовными и светскими традициями России в контексте, отражающем связь прошлого и настоящего.

Россия — наша Родина.

Основы православной культуры – 12 час

Введение в православную духовную традицию. Особенности восточного христианства. Культура и религия. Во что верят православные христиане. Добро и зло в православной традиции. Золотое правило нравственности. Любовь к ближнему. Отношение к труду. Долг и ответственность. Милосердие и сострадание. Православие в России. Православный храм и другие святыни. Символический язык православной культуры:

христианское искусство (иконы, фрески, церковное пение, прикладное искусство), православный календарь. Праздники. Христианская семья и её ценности.

Основы исламской культуры – 6 час

Введение в исламскую духовную традицию. Культура и религия. Пророк Мухаммад - образец человека и учитель нравственности в исламской традиции. Столпы ислама и исламской этики. Обязанности мусульман. Для чего построена и как устроена мечеть. Мусульманское летоисчисление и календарь. Ислам в России. Семья в исламе. Нравственные ценности ислама. Праздники исламских народов России: их происхождение и особенности проведения. Искусство ислама.

Основы буддийской культуры – 5 час

Введение в буддийскую духовную традицию. Культура и религия. Будда и его учение. Буддийские святыне. Будды. Семья в буддийской культуре и её ценности. Буддизм в России. Человек в буддийской картине мира. Буддийские символы. Буддийские ритуалы. Буддийские святыни. Буддийские священные сооружения. Буддийский храм. Буддийский календарь. Праздники в буддийской культуре. Искусство в буддийской культуре.

Основы иудейской культуры -5 час

Введение в иудейскую духовную традицию. Культура и религия. Тора – главная книга иудаизма. Классические тексты иудаизма. Патриархи еврейского народа. Пророки и праведники в иудейской культуре. Храм в жизни иудеев. Назначение синагоги и её устройство. Суббота (Шабат) в иудейской традиции. Иудаизм в России. Традиции иудаизма в повседневной жизни евреев. Ответственное принятие заповедей. Еврейский дом. Знакомство

с еврейским календарём: его устройство и особенности. Еврейские праздники: их история и традиции. Ценности семейной жизни в иудейской традиции.

### **2.2.2.7. Изобразительное искусство**

Виды художественной деятельности.

Восприятие произведений искусства. Особенности художественного творчества: художник и зритель. Образная сущность искусства: художественный образ, его условность, передача общего через единичное. Отражение в произведениях пластических искусств общечеловеческих идей о нравственности и эстетике: отношение к природе, человеку и обществу. Фотография и произведение изобразительного искусства: сходство и различия. Человек, мир природы в реальной жизни: образ человека, природы в искусстве. Представления о богатстве и разнообразии художественной культуры (на примере культуры народов России). Выдающиеся представители изобразительного искусства народов России (по выбору). Ведущие художественные музеи России (ГТГ, Русский музей, Эрмитаж) и региональные музеи. Восприятие и эмоциональная оценка шедевров национального, российского и мирового искусства. Представление о роли изобразительных (пластических) искусств в повседневной жизни человека, в организации его материального окружения.

Рисунок. Материалы для рисунка: карандаш, ручка, фломастер, уголь, пастель, мелки и т. д. Приёмы работы с различными графическими материалами. Роль рисунка в искусстве: основная и вспомогательная. Красота и разнообразие природы, человека, зданий, предметов, выраженные средствами рисунка. Изображение деревьев, птиц, животных: общие и характерные черты.

Живопись. Живописные материалы. Красота и разнообразие природы, человека, зданий, предметов, выраженные средствами живописи. Цвет — основа языка живописи. Выбор средств художественной выразительности для создания живописного образа в соответствии с поставленными задачами. Образы природы и человека в живописи.

Скульптура. Материалы скульптуры и их роль в создании выразительного образа. Элементарные приёмы работы с пластическими скульптурными материалами для создания выразительного образа (пластилин, глина – раскатывание, набор объёма, вытягивание формы). Объём – основа языка скульптуры. Основные темы скульптуры. Красота человека и животных, выраженная средствами скульптуры.

Художественное конструирование и дизайн. Разнообразие материалов для художественного конструирования и моделирования (пластилин, бумага, картон и др.). Элементарные приёмы работы с различными материалами для создания выразительного образа (пластилин - раскатывание, набор объёма, вытягивание формы; бумага и картон - сгибание, вырезание). Представление о возможностях использования навыков художественного конструирования и моделирования в жизни человека.

Декоративно-прикладное искусство. Истоки декоративно-прикладного искусства и его роль в жизни человека. Понятие о синтетичном характере народной культуры (украшение жилища, предметов быта, орудий труда, костюма; музыка, песни, хороводы; былины, сказания, сказки). Образ человека в традиционной культуре. Представления народа о мужской и женской красоте, отражённые в изобразительном искусстве, сказках, песнях. Сказочные образы в народной культуре и декоративно-прикладном искусстве. Разнообразие форм в природе как основа декоративных форм в прикладном искусстве (цветы, раскраска бабочек,

переплетение ветвей деревьев, морозные узоры на стекле и т. д.). Ознакомление с произведениями народных художественных промыслов в России (с учётом местных условий).  
Азбука искусства. Как говорит искусство?

Композиция. Элементарные приёмы композиции на плоскости и в пространстве. Понятия: горизонталь, вертикаль и диагональ в построении композиции. Пропорции и перспектива. Понятия: линия горизонта, ближе - больше, дальше - меньше, загромождения. Роль контраста в композиции: низкое и высокое, большое и маленькое, тонкое и толстое, тёмное и светлое, спокойное и динамичное и т. д. Композиционный центр (зрительный центр композиции). Главное и второстепенное в композиции. Симметрия и асимметрия.

Цвет. Основные и составные цвета. Тёплые и холодные цвета. Смешение цветов. Роль белой и чёрной красок в эмоциональном звучании и выразительности образа. Эмоциональные возможности цвета. Практическое овладение основами цветоведения. Передача с помощью цвета характера персонажа, его эмоционального состояния.

Линия. Многообразие линий (тонкие, толстые, прямые, волнистые, плавные, острые, закруглённые спиралью, летящие) и их знаковый характер. Линия, штрих, пятно и художественный образ. Передача с помощью линии эмоционального состояния природы, человека, животного.

Форма. Разнообразие форм предметного мира и передача их на плоскости и в пространстве. Сходство и контраст форм. Простые геометрические формы. Природные формы. Трансформация форм. Влияние формы предмета на представление о его характере. Силуэт.

Объём. Объём в пространстве и объём на плоскости. Способы передачи объёма. Выразительность объёмных композиций.

Ритм. Виды ритма (спокойный, замедленный, порывистый, беспокойный и т. д.). Ритм линий, пятен, цвета. Роль ритма в эмоциональном звучании композиции в живописи и рисунке. Передача движения в композиции с помощью ритма элементов. Особая роль ритма в декоративно-прикладном искусстве.

Значимые темы искусства. О чём говорит искусство?

Земля – наш общий дом. Наблюдение природы и природных явлений, различение их характера и эмоциональных состояний. Разница в изображении природы в разное время года, суток, в различную погоду. Жанр пейзажа. Пейзажи разных географических широт. Использование различных художественных материалов и средств для создания выразительных образов природы. Постройки в природе: птичьи гнёзда, норы, ульи, панцирь черепахи, домик улитки и т. д.

Восприятие и эмоциональная оценка шедевров русского и зарубежного искусства, изображающих природу. Общность тематики, передаваемых чувств, отношения к природе в произведениях авторов – представителей разных культур, народов, стран (например, А. К. Саврасов, И. И. Левитан, И. И. Шишкин, Н. К. Рерих, К. Моне, П. Сезанн, В. Ван Гог и др.).

Знакомство с несколькими наиболее яркими культурами мира, представляющими разные народы и эпохи (например, Древняя Греция, средневековая Европа, Япония или Индия). Роль природных условий в характере культурных традиций разных народов мира. Образ человека в искусстве разных народов. Образы архитектуры и декоративно-прикладного искусства.

Родина моя – Россия. Роль природных условий в характере традиционной культуры народов России. Пейзажи родной природы. Единство декоративного строя в украшении жилища, предметов быта, орудий труда, костюма. Связь изобразительного искусства с музыкой,



песней, танцами, былинами, сказаниями, сказками. Образ человека в традиционной культуре. Представления народа о красоте человека (внешней и духовной), отражённые в искусстве. Образ защитника Отечества.

Человек и человеческие взаимоотношения. Образ человека в разных культурах мира. Образ современника. Жанр портрета. Темы любви, дружбы, семьи в искусстве. Эмоциональная и художественная выразительность образов персонажей, пробуждающих лучшие человеческие чувства и качества: доброту, сострадание, поддержку, заботу, героизм, бескорыстие и т. д. Образы персонажей, вызывающие гнев, раздражение, презрение.

Искусство дарит людям красоту. Искусство вокруг нас сегодня. Использование различных художественных материалов и средств для создания проектов красивых, удобных и выразительных предметов быта, видов транспорта. Представление о роли изобразительных (пластических) искусств в повседневной жизни человека, в организации его материального окружения. Отражение в пластических искусствах природных, географических условий, традиций, религиозных верований разных народов (на примере изобразительного и декоративно-прикладного искусства народов России). Жанр натюрморта. Художественное конструирование и оформление помещений и парков, транспорта и посуды, мебели и одежды, книг и игрушек.

Опыт художественно-творческой деятельности

Участие в различных видах изобразительной, декоративно-прикладной и художественно-конструкторской деятельности.

Освоение основ рисунка, живописи, скульптуры, декоративно-прикладного искусства. Изображение с натуры, по памяти и воображению (натюрморт, пейзаж, человек, животные, растения).

Овладение основами художественной грамоты: композицией, формой, ритмом, линией, цветом, объёмом, фактурой.

Создание моделей предметов бытового окружения человека. Овладение элементарными навыками лепки и бумагопластики.

Выбор и применение выразительных средств для реализации собственного замысла в рисунке, живописи, аппликации, скульптуре, художественном конструировании.

Передача настроения в творческой работе с помощью цвета, тона, композиции, пространства, линии, штриха, пятна, объёма, фактуры материала.

Использование в индивидуальной и коллективной деятельности различных художественных техник и материалов: коллажа, граттажа, аппликации, компьютерной анимации, натурной мультипликации, фотографии, видеосъёмки, бумажной пластики, гуаши, акварели, пастели, восковых мелков, туши, карандаша, фломастеров, пластилина, глины, подручных и природных материалов.

Участие в обсуждении содержания и выразительных средств произведений изобразительного искусства, выражение своего отношения к произведению.

Овладение элементарными практическими умениями и навыками в специфических формах художественной деятельности, базирующихся на ИКТ (цифровая фотография, видеозапись, элементы мультипликации и пр.)

#### **2.2.2.8. Музыка**

Музыка в жизни человека. Истоки возникновения музыки. Рождение музыки как естественное проявление человеческого состояния. Звучание окружающей жизни, природы, настроений, чувств и характера человека.

Обобщённое представление об основных образно-эмоциональных сферах музыки и о многообразии музыкальных жанров и стилей. Песня, танец, марш и их разновидности. Песенность, танцевальность, маршевость. Опера, балет, симфония, концерт, сюита, кантата, мюзикл.

Отечественные народные музыкальные традиции. Творчество народов России. Музыкальный и поэтический фольклор: песни, танцы, действия, обряды, скороговорки, загадки, игры-драматизации. Историческое прошлое в музыкальных образах. Народная и профессиональная музыка. Сочинения отечественных композиторов о Родине. Духовная музыка в творчестве композиторов.

Основные закономерности музыкального искусства. Интонационно-образная природа музыкального искусства. Выразительность и изобразительность в музыке. Интонация как озвученное состояние, выражение эмоций и мыслей человека.

Интонации музыкальные и речевые. Сходство и различия. Интонация – источник музыкальной речи. Основные средства музыкальной выразительности (мелодия, ритм, темп, динамика, тембр, лад и др.).

Музыкальная речь как способ общения между людьми, её эмоциональное воздействие. Композитор – исполнитель – слушатель. Особенности музыкальной речи в сочинениях композиторов, её выразительный смысл. Нотная запись как способ фиксации музыкальной речи. Элементы нотной грамоты.

Развитие музыки – сопоставление и столкновение чувств и мыслей человека, музыкальных интонаций, тем, художественных образов. Основные приёмы музыкального развития (повтор и контраст).

Формы построения музыки как обобщённое выражение художественно-образного содержания произведений. Формы одночастные, двух- и трёхчастные, вариации, рондо и др.

Музыкальная картина мира. Интонационное богатство музыкального мира. Общие представления о музыкальной жизни страны. Детские хоровые и инструментальные коллективы, ансамбли песни и танца. Выдающиеся исполнительские коллективы (хоровые, симфонические). Музыкальные театры. Конкурсы и фестивали музыкантов. Музыка для детей: радио- и телепередачи, видеофильмы, звукозаписи (CD, DVD).

Различные виды музыки: вокальная, инструментальная; сольная, хоровая, оркестровая. Певческие голоса: детские, женские, мужские. Хоры: детский, женский, мужской, смешанный. Музыкальные инструменты. Оркестры: симфонический, духовой, народных инструментов.

Народное и профессиональное музыкальное творчество разных стран мира. Многообразие этнокультурных, исторически сложившихся традиций. Региональные музыкально-поэтические традиции: содержание, образная сфера и музыкальный язык.

### **2.2.2.9. Технология**

1. Общекультурные и общетрудовые компетенции. Основы культуры труда, самообслуживания

Трудовая деятельность и её значение в жизни человека. Рукотворный мир как результат труда человека; разнообразие предметов рукотворного мира (архитектура, техника, предметы быта

и декоративно-прикладного искусства и т. д.) разных народов России (на примере 2-3 народов). Особенности тематики, материалов, внешнего вида изделий декоративного искусства разных народов, отражающие природные, географические и социальные условия конкретного народа.

Элементарные общие правила создания предметов рукотворного мира (удобство, эстетическая выразительность, прочность; гармония предметов и окружающей среды). Бережное отношение к природе как источнику сырьевых ресурсов. Мастера и их профессии; традиции и творчество мастера в создании предметной среды (общее представление).

Анализ задания, организация рабочего места в зависимости от вида работы, планирование трудового процесса. Рациональное размещение на рабочем месте материалов и инструментов, распределение рабочего времени. Отбор и анализ информации (из учебника и других дидактических материалов), её использование в организации работы. Контроль и корректировка хода работы. Работа в малых группах, осуществление сотрудничества, выполнение социальных ролей (руководитель и подчинённый).

Элементарная творческая и проектная деятельность (создание замысла, его детализация и воплощение). Несложные коллективные, групповые и индивидуальные проекты. Культура межличностных отношений в совместной деятельности. Результат проектной деятельности – изделия, услуги (например, помощь ветеранам, пенсионерам, инвалидам), праздники и т. п.

Выполнение доступных видов работ по самообслуживанию, домашнему труду, оказание доступных видов помощи малышам, взрослым и сверстникам.

## 2. Технология ручной обработки материалов

### Элементы графической грамоты

Общее понятие о материалах, их происхождении. Исследование элементарных физических, механических и технологических свойств доступных материалов. Многообразие материалов и их практическое применение в жизни.

Подготовка материалов к работе. Экономное расходование материалов. Выбор материалов по их декоративно-художественным и конструктивным свойствам, использование соответствующих способов обработки материалов в зависимости от назначения изделия.

Инструменты и приспособления для обработки материалов (знание названий используемых инструментов), выполнение приёмов их рационального и безопасного использования.

Общее представление о технологическом процессе: анализ устройства и назначения изделия; выстраивание последовательности практических действий и технологических операций; подбор материалов и инструментов; экономная разметка; обработка с целью получения деталей, сборка, отделка изделия; проверка изделия в действии, внесение необходимых дополнений и изменений. Называние и выполнение основных технологических операций ручной обработки материалов: разметка деталей (на глаз, по шаблону, трафарету, лекалу, копированием, с помощью линейки, угольника, циркуля), выделение деталей (отрывание, резание ножницами, канцелярским ножом), формообразование деталей (сгибание, складывание и др.), сборка изделия (клеевое, ниточное, проволочное, винтовое и другие виды соединения), отделка изделия или его деталей (окрашивание, вышивка, аппликация и др.). Выполнение отделки в соответствии с особенностями декоративных орнаментов разных народов России (растительный, геометрический и другие орнаменты).

Использование измерений и построений для решения практических задач. Виды условных графических изображений: рисунок, простейший чертёж, эскиз, развёртка, схема (их узнавание). Назначение линий чертежа (контур, линия надреза, сгиба, размерная, осевая,

центровая, разрыва). Чтение условных графических изображений. Разметка деталей с опорой на простейший чертёж, эскиз. Изготовление изделий по рисунку, простейшему чертежу или эскизу, схеме.

### 3. Конструирование и моделирование

Общее представление о конструировании как создании конструкции каких-либо изделий (технических, бытовых, учебных и пр.). Изделие, деталь изделия (общее представление). Понятие о конструкции изделия; различные виды конструкций и способы их сборки. Виды и способы соединения деталей. Основные требования к изделию (соответствие материала, конструкции и внешнего оформления назначению изделия).

Конструирование и моделирование изделий из различных материалов по образцу, рисунку, простейшему чертежу или эскизу и по заданным условиям (техничко-технологическим, функциональным, декоративно-художественным и пр.). Конструирование и моделирование на компьютере и в интерактивном конструкторе.

### 4. Практика работы на компьютере

Информация, её отбор, анализ и систематизация. Способы получения, хранения, переработки информации.

Назначение основных устройств компьютера для ввода, вывода, обработки информации. Включение и выключение компьютера и подключаемых к нему устройств. Клавиатура, общее представление о правилах клавиатурного письма, пользование мышью, использование простейших средств текстового редактора. Простейшие приёмы поиска информации: по ключевым словам, каталогам. Соблюдение безопасных приёмов труда при работе на компьютере; бережное отношение к техническим устройствам. Работа с ЦОР (цифровыми образовательными ресурсами), готовыми материалами на электронных носителях (CD).

Работа с простыми информационными объектами (текст, таблица, схема, рисунок): преобразование, создание, сохранение, удаление. Создание небольшого текста по интересной детям тематике. Вывод текста на принтер. Использование рисунков из ресурса компьютера, программ Word и Power Point.

Создание простейших презентаций.

## 2.2.2.10. Физическая культура

Знания о физической культуре

Физическая культура. Физическая культура как система разнообразных форм занятий физическими упражнениями по укреплению здоровья человека. Ходьба, бег, прыжки, лазанье, ползание, как жизненно важные способы передвижения человека.

Правила предупреждения травматизма во время занятий физическими упражнениями: организация мест занятий, подбор одежды, обуви и инвентаря.

Из истории физической культуры. История развития физической культуры и первых соревнований. Особенности физической культуры разных народов. Её связь с природными, географическими особенностями, традициями и обычаями народа. Связь физической культуры с трудовой и военной деятельностью.

Физические упражнения. Физические упражнения, их влияние на физическое развитие и развитие физических качеств. Физическая подготовка и её связь с развитием основных физических качеств. Характеристика основных физических качеств: силы, быстроты, выносливости, гибкости и равновесия.

Физическая нагрузка и её влияние на повышение частоты сердечных сокращений.

## Способы физкультурной деятельности

Самостоятельные занятия. Составление режима дня. Выполнение простейших закаливающих процедур, комплексов упражнений для формирования правильной осанки и развития мышц туловища, развития основных физических качеств; проведение оздоровительных занятий в режиме дня (утренняя зарядка, физкультминутки).

Самостоятельные наблюдения за физическим развитием и физической подготовленностью. Измерение длины и массы тела, показателей осанки и физических качеств. Измерение частоты сердечных сокращений во время выполнения физических упражнений.

Самостоятельные игры и развлечения. Организация и проведение подвижных игр (на спортивных площадках и в спортивных залах).

## Физическое совершенствование

Физкультурно-оздоровительная деятельность. Комплексы физических упражнений для утренней зарядки, физкультминуток, занятий по профилактике и коррекции нарушений осанки.

Комплексы упражнений на развитие физических качеств.

Комплексы дыхательных упражнений. Гимнастика для глаз.

Спортивно-оздоровительная деятельность. Гимнастика с основами акробатики. Организующие команды и приёмы. Строевые действия в шеренге и колонне; выполнение строевых команд.

Акробатические упражнения. Упоры; седы; упражнения в группировке; перекаты; стойка на лопатках; кувырки вперёд и назад; гимнастический мост.

Акробатические комбинации. Например: 1) мост из положения лёжа на спине, опуститься в исходное положение, переворот в положение лёжа на животе, прыжок с опорой на руки в упор присев; 2) кувырок вперёд в упор присев, кувырок назад в упор присев, из упора присев кувырок назад до упора на коленях с опорой на руки, прыжком переход в упор присев, кувырок вперёд.

Упражнения на низкой гимнастической перекладине: висы, перемахи.

Гимнастическая комбинация. Например, из вися стоя присев толчком двумя ногами перемах, согнув ноги, в вис сзади согнувшись, опускание назад в вис стоя и обратное движение через вис сзади согнувшись со сходом вперёд ноги.

Опорный прыжок: с разбега через гимнастического козла.

Гимнастические упражнения прикладного характера. Прыжки со скакалкой. Передвижение по гимнастической стенке. Преодоление полосы препятствий с элементами лазанья и перелезания, переползания, передвижение по наклонной гимнастической скамейке.

Лёгкая атлетика. Беговые упражнения: с высоким подниманием бедра, прыжками и с ускорением, с изменяющимся направлением движения, из разных исходных положений; челночный бег; высокий старт с последующим ускорением.

Прыжковые упражнения: на одной ноге и двух ногах на месте и с продвижением; в длину и высоту; спрыгивание и запрыгивание.

Броски: большого мяча (1 кг) на дальность разными способами.

Метание: малого мяча в вертикальную цель и на дальность.

Подвижные и спортивные игры. На материале гимнастики с основами акробатики: игровые задания с использованием строевых упражнений, упражнений на внимание, силу, ловкость и координацию.

На материале лёгкой атлетики: прыжки, бег, метания и броски; упражнения на координацию, выносливость и быстроту.

На материале спортивных игр:

Футбол: удар по неподвижному и катящемуся мячу; остановка мяча; ведение мяча; подвижные игры на материале футбола.

Баскетбол: специальные передвижения без мяча; ведение мяча; броски мяча в корзину; подвижные игры на материале баскетбола.

Волейбол: подбрасывание мяча; подача мяча; приём и передача мяча; подвижные игры на материале волейбола. Подвижные игры разных народов.

Общеразвивающие упражнения

На материале гимнастики с основами акробатики

Развитие гибкости: широкие стойки на ногах; ходьба с включением широкого шага, глубоких выпадов, в приседе, со взмахом ногами; наклоны вперёд, назад, в сторону в стойках на ногах, в седах; выпады и полушпагаты на месте; «выкруты» с гимнастической палкой, скакалкой; высокие взмахи поочередно и попеременно правой и левой ногой, стоя у гимнастической стенки и при передвижениях; комплексы упражнений, включающие в себя максимальное сгибание и прогибание туловища (в стойках и седах); индивидуальные комплексы по развитию гибкости.

Развитие координации: произвольное преодоление простых препятствий; передвижение с резко изменяющимся направлением и остановками в заданной позе; ходьба по гимнастической скамейке, низкому гимнастическому бревну с меняющимся темпом и длиной шага, поворотами и приседаниями; воспроизведение заданной игровой позы; игры на переключение внимания, на расслабление мышц рук, ног, туловища (в положениях стоя и лёжа, сидя); жонглирование малыми предметами; преодоление полос препятствий, включающее в себя висы, упоры, простые прыжки, перелезание через горку матов; комплексы упражнений на координацию с асимметрическими и последовательными движениями руками и ногами; равновесие типа «ласточка» на широкой опоре с фиксацией равновесия; упражнения на переключение внимания и контроля с одних звеньев тела на другие; упражнения на расслабление отдельных мышечных групп; передвижение шагом, бегом, прыжками в разных направлениях по намеченным ориентирам и по сигналу.

Формирование осанки: ходьба на носках, с предметами на голове, с заданной осанкой; виды стилизованной ходьбы под музыку; комплексы корригирующих упражнений на контроль ощущений (в постановке головы, плеч, позвоночного столба), на контроль осанки в движении, положений тела и его звеньев стоя, сидя, лёжа; комплексы упражнений для укрепления мышечного корсета.

Развитие силовых способностей: динамические упражнения с переменной опоры на руки и ноги, на локальное развитие мышц туловища с использованием веса тела и дополнительных отягощений (набивные мячи до 1 кг, гантели до 100 г, гимнастические палки и булавы), комплексы упражнений с постепенным включением в работу основных мышечных групп и увеличивающимся отягощением; лазанье с дополнительным отягощением на поясе (по гимнастической стенке и наклонной гимнастической скамейке в упоре на коленях и в упоре присев); перелезание и перепрыгивание через препятствия с опорой на руки; подтягивание в висе стоя и лёжа; отжимание лёжа с опорой на гимнастическую скамейку; прыжковые упражнения с предметом в руках (с продвижением вперёд поочередно на правой и левой ноге,

на месте вверх и вверх с поворотами вправо и влево), прыжки вверх-вперёд толчком одной ногой и двумя ногами о гимнастический мостик; переноска партнёра в парах.

На материале лёгкой атлетики

Развитие координации: бег с изменяющимся направлением по ограниченной опоре; пробегание коротких отрезков из разных исходных положений; прыжки через скакалку на месте на одной ноге и двух ногах поочередно.

Развитие быстроты: повторное выполнение беговых упражнений с максимальной скоростью с высокого старта, из разных исходных положений; челночный бег; бег с горки в максимальном темпе; ускорение из разных исходных положений; броски в стенку и ловля теннисного мяча в максимальном темпе, из разных исходных положений, с поворотами.

Развитие выносливости: равномерный бег в режиме умеренной интенсивности, чередующийся с ходьбой, с бегом в режиме большой интенсивности, с ускорениями; повторный бег с максимальной скоростью на дистанцию 30 м (с сохраняющимся или изменяющимся интервалом отдыха); бег на дистанцию до 400 м; равномерный 6-минутный бег.

Развитие силовых способностей: повторное выполнение многоскоков; повторное преодоление препятствий (15—20 см); передача набивного мяча (1 кг) в максимальном темпе, по кругу, из разных исходных положений; метание набивных мячей (1-2 кг) одной рукой и двумя руками из разных исходных положений и различными способами (сверху, сбоку, снизу, от груди); повторное выполнение беговых нагрузок в горку; прыжки в высоту на месте с касанием рукой подвешенных ориентиров; прыжки с продвижением вперёд (правым и левым боком), с доставанием ориентиров, расположенных на разной высоте; прыжки по разметкам в полуприседе и приседе; запрыгивание с последующим спрыгиванием.

#### **2.4. Программа формирования экологической культуры, культуры здорового и безопасного образа жизни**

Программа формирования экологической культуры, культуры здорового и безопасного образа жизни обучающихся - это комплексная программа формирования знаний, установок, личностных ориентиров и норм поведения, обеспечивающих сохранение и укрепление физического и психического здоровья как одного из ценностных составляющих, способствующих познавательному и эмоциональному развитию ребенка, достижению планируемых результатов освоения основной образовательной программы начального общего образования.

Нормативно-правовой и документальной основой Программы формирования экологической культуры, культуры здорового и безопасного образа жизни обучающихся начального общего образования являются:

- Закон Российской Федерации «Об образовании в РФ»;
- Федеральный государственный образовательный стандарт начального общего образования;
- Примерная основная образовательная программа образовательного учреждения.
- СП 2.4.3648-20 "Санитарно-эпидемиологические требования к организациям воспитания и обучения, отдыха и оздоровления детей и молодежи" от 28 сентября 2020 года N 28.

- Рекомендации по организации обучения в первом классе четырехлетней начальной школы (Письмо МО РФ № 408/13-13 от 20.04.2001);
- Об организации обучения в первом классе четырехлетней начальной школы (Письмо МО РФ № 202/11-13 от 25.09.2000);
- О недопустимости перегрузок обучающихся в начальной школе (Письмо МО РФ № 220/11-13 от 20.02.1999);
- Рекомендации по использованию компьютеров в начальной школе. (Письмо МО РФ и НИИ гигиены и охраны здоровья детей и подростков РАМ № 199/13 от 28.03.2002);
- Гигиенические требования к условиям реализации основной образовательной программы начального общего образования (2010 г.);
- Приказ Министерства образования и науки Российской Федерации №2357 от 22 сентября 2011 года «О внесении изменений в федеральный государственный образовательный стандарт начального общего образования, утверждённый приказом Министерства образования и науки Российской Федерации от 6 октября 2009 года №373»;
- Методическое письмо МО и Н №03-470 от 09.06.2012 г «О внесении изменений в Программу формирования экологической культуры, здорового и безопасного образа жизни»;
- Концепция УМК «Школа России».

Программа формирования ценности здоровья и здорового образа жизни начального общего образования сформирована с учётом ***факторов, оказывающих существенное влияние на состояние здоровья детей:***

- неблагоприятные социальные, экономические и экологические условия;
- факторы риска, имеющие место в образовательных учреждениях, которые приводят к дальнейшему ухудшению здоровья детей и подростков от первого к последнему году обучения;
- чувствительность к воздействиям при одновременной к ним инертности по своей природе, обуславливающей временной разрыв между воздействием и результатом, который может быть значительным, достигая нескольких лет, и тем самым между начальным и существенным проявлением неблагоприятных популяционных сдвигов в здоровье детей и подростков и всего населения страны в целом;
- активно формируемые в младшем школьном возрасте комплексы знаний, установок, правил поведения, привычек;
- особенности отношения обучающихся младшего школьного возраста к своему здоровью, что связано с отсутствием у детей опыта «нездоровья» (за исключением детей с серьёзными хроническими заболеваниями) и восприятием ребёнком состояния болезни главным образом как ограничения свободы, неспособностью прогнозировать последствия своего отношения к здоровью.

**Цель программы:**

Сбережение и укрепление здоровья участников образовательной деятельности, формирования экологической культуры через внедрение в педагогическую практику начального общего образования инновационных здоровьесберегающих и здоровьесформирующих педагогических технологий, а также развития экологической компетентности обучающихся начальной школы.

***Задачи формирования экологической культуры, культуры здорового и безопасного образа жизни обучающихся:***

- формирование представления об основах экологической культуры на примере экологически сообразного поведения в быту и природе, безопасного для человека и окружающей среды;



- пробуждение в детях желания заботиться о своем здоровье (формирование заинтересованного отношения к собственному здоровью) путем соблюдения правил здорового образа жизни и организации здоровьесберегающего характера учебной деятельности и общения;
- формирование представления о позитивных и негативных факторах, влияющих на здоровье, в том числе о влиянии на здоровье позитивных и негативных эмоций, получаемых от общения с компьютером, просмотра телепередач, участия в азартных играх;
- дать представление с учётом принципа информационной безопасности о негативных факторах риска для здоровья детей (сниженная двигательная активность, инфекционные заболевания, переутомление и т. п.), о существовании и причинах возникновения зависимостей от табака, алкоголя, наркотиков и других психоактивных веществ, об их пагубном влиянии на здоровье;
- использование оптимальных двигательных режимов для детей с учетом их возрастных, психологических и иных особенностей, развитие потребности в занятиях физической культурой и спортом;
- формирование познавательного интереса и бережного отношения к природе;
- научить обучающихся образовательной организации выполнять правила личной гигиены и развить готовность на их основе самостоятельно поддерживать своё здоровье;
- формирование представления о правильном (здоровом) питании, его режиме, структуре, полезных продуктах;
- формирование представления о рациональной организации режима дня, учёбы и отдыха, двигательной активности, научить ребёнка составлять, анализировать и контролировать свой режим дня;
- обучить безопасному поведению в окружающей среде и элементарным навыкам поведения в экстремальных ситуациях;
- формирование навыков позитивного общения;
- научить осознанному выбору поступков, стиля поведения, позволяющих сохранять и укреплять здоровье;
- соблюдение здоровьесозидающих режимов дня;
- формирование негативного отношения к факторам риска здоровью детей (сниженная двигательная активность, курение, алкоголь, наркотики и другие психоактивные вещества, инфекционные заболевания);
  - становление умений противостояния вовлечению в табакокурение, употребление алкоголя, наркотических и сильнодействующих веществ;
  - формирование потребности ребенка безбоязненно обращаться к врачу по любым вопросам, связанным с особенностями роста и развития, состояния здоровья, развитие готовности самостоятельно поддерживать свое здоровье на основе использования навыков личной гигиены;
  - формирование основ здоровьесберегающей учебной культуры: умений организовывать успешную учебную работу, создавая здоровьесберегающие условия, выбирая адекватные средства и приемы выполнения заданий с учетом индивидуальных особенностей;
- формирование умений безопасного поведения в окружающей среде и простейших умений поведения в экстремальных (чрезвычайных) ситуациях.
  - формирование потребности ребёнка безбоязненно обращаться к врачу по любым вопросам состояния здоровья, в том числе связанным с особенностями роста и развития;
  - оптимизировать учебный процесс с целью преодоления школьных факторов отрицательного воздействия на здоровье ребенка;

- разработать и внедрить комплексный мониторинг здоровья детей и оценки эффективности здоровьесберегающей деятельности школы;
- организовать работу психолого-социально-педагогической службы образовательной организации с целью обеспечения психолого-педагогической поддержки обучающихся и оптимизации индивидуального образовательного маршрута ребенка;
- добиваться 100% охвата обучающихся горячим питанием;
- организовать систему просвещения родителей в вопросах сохранения и укрепления здоровья детей.

**В качестве диагностично заданных задач (планируемых результатов) Программы рассматривать:**

усвоение обучающимися:

- социально поощряемых стереотипов поведения в окружающей среде;
- первичных экологических представлений, адекватных научным знаниям;
- социальных норм экологически безопасного поведения;
- личного опыта эмоционально-целостных сопереживаний природным объектам, мотивирующих на действия в интересах безопасности жизни, здоровья человека и окружающей его среды при решении ключевого противоречия экологического сознания этого возраста «хочу - нельзя»;
- коллективно-распределительного опыта универсальных учебных действий, предметных знаний и умений в практических действиях по организации здоровьесберегающего уклада школьной жизни, учёбы, быта.

**Планируемы результаты реализации Программы:**

Обучающиеся должны научиться:

- описывать простейшие экологические причинно-следственные связи в окружающем мире, анализировать их, объяснять;
- называть экологические проблемы в жизни природы и человека; опасности для окружающей среды и здоровья человека; способы их предотвращения; правила экологически целесообразного, здорового и безопасного образа жизни; правила научной организации учебного труда;
- объяснять смысл закона экологии «Всё связано со всем»; связи здоровья природы со здоровьем человека, его умением учиться и экологической грамотностью; как следует заботиться о здоровье человека и здоровье природы: правила сохранения зрения, слуха, обоняния; роль здорового питания и двигательной активности для хорошего самочувствия и успешного учебного труда; опасность для здоровья и учебы снижения двигательной активности, курения, алкоголя, наркотиков, инфекционных заболеваний;
- приводить примеры связей здоровья человека и здоровья природы, здоровья природы и поведения человека, разнообразия окружающего мира – природного, мира людей, рукотворного мира; цепочек экологических связей; экологически предосторожного поведения в окружающей среде;
- основам здоровьесберегающей учебной культуре;
- здоровьесозидающему режиму дня, двигательной активности, здоровому питанию;
- противостоянию вредным привычкам;
- необходимости экономия в быту, предвидения последствий своего поведения для природы и человека; следования законам природы;
- формулировать своими словами, что такое «экологическая культура», «биологическое разнообразие»; «экология», «здоровый образ жизни», «безопасность»;
- разыгрывать экологические проблемные ситуации с обращением за помощью к врачу, специалистам, взрослому;

- планировать и организовывать экологически направленную деятельность в окружающей среде по образцу (инструкции); планировать безопасное поведение в экстремальных (чрезвычайных) ситуациях, типичных для места проживания;
- рефлексировать результаты своих действий для здоровья человека, состояния окружающей среды (как получилось сделать, что и как следует исправить);
- оценивать результаты по заранее определенному критерию;
- делать выводы о том, в чем причины экологических проблем; какие качества в себе надо воспитывать, чтобы сохранить здоровье свое, окружающих людей, природы;
- рассуждать о взаимосвязях здоровья человека и здоровья природы, если..., то...; о правилах экологически безопасного поведения в окружающей среде, индивидуальных особенностях здоровьесберегающего поведения в ситуациях учебы, общения, повседневной жизни;
- высказывать свое отношение к проблемам в области экологии, здоровья и безопасности;
- организовывать здоровьесберегающие условия учебы и общения, выбирать адекватные средства и приемы выполнения заданий с учетом индивидуальных особенностей;
- самостоятельно выполнять домашние задания с использованием индивидуально эффективных, здоровьесберегающих приемов.

#### **Направления реализации программы**

##### **Создание здоровьесберегающей инфраструктуры образовательной организации**

В школьном здании созданы необходимые условия для сбережения здоровья обучающихся. Все школьные помещения соответствуют санитарным и гигиеническим нормам, нормам пожарной безопасности, требованиям охраны здоровья и охраны труда обучающихся.

В школе работает столовая (30 посадочных мест), позволяющая организовывать горячие завтраки и обеды в урочное время.

##### ***Организация рационального питания***

*Все дети начальной школы обеспечены бесплатным завтраком. Дети из многодетных семей еще и бесплатными обедами.*

*Площадь школьной столовой рассчитана на 30 мест. Дети из начальной школы питаются после второго урока.*

*Технологическое и холодильное оборудование находится в удовлетворительном состоянии.*

- ***Санитарно - гигиеническое обеспечение безопасности питания*** осуществляется на основании СП 2.4.3648-20 "Санитарно-эпидемиологические требования к организациям воспитания и обучения, отдыха и оздоровления детей и молодежи" от 28 сентября 2020 года N 28.

Работники столовой выполняют гигиенические требования к срокам годности и условиям хранения пищевых продуктов в соответствии с правилом «Продовольственные и пищевые продукты», а также приложение «Условия хранения, сроки годности особо скоропортящихся продуктов при температуре (4+/-2 град. С°).

- Продукты транспортируются в соответствии с правилами «Требования к транспортировке пищевых продуктов».( СП 2.4.3648-20 "Санитарно-эпидемиологические требования к организациям воспитания и обучения, отдыха и оздоровления детей и молодежи" от 28 сентября 2020 года N 28.)

- Производство продукции осуществляется в соответствии с установленным порядком и на технологическом оборудовании, отвечающем требованиям нормативной документации. (СП 2.4.3648-20 "Санитарно-эпидемиологические требования к организациям воспитания и обучения, отдыха и оздоровления детей и молодежи" от 28 сентября 2020 года N 28.)

- Организация общественного питания соответствует санитарно-эпидемиологическим требованиям к организации общественного питания, изготовлению и оборотоспособности в них пищевых продуктов и продовольственного сырья (СП 2.4.3648-20 "Санитарно-эпидемиологические требования к организациям воспитания и обучения, отдыха и оздоровления детей и молодежи" от 28 сентября 2020 года N 28.)

### **Требования к соблюдению правил личной гигиены сотрудниками пищеблока**

К работе на пищеблок допущены лица, прошедшие медосмотр медицинским работником контролируются сроки прохождения медосмотров. Персонал пищеблока соблюдает правила личной гигиены.

### **Требования к санитарному состоянию и содержанию столовой**

Уборку столовой производят после каждого посещения детьми. После каждого приема пищи столы моют горячей водой с мылом или содой. Освобожденная от остатков пищи посуда моется в воде 65-70 С° с добавлением моющих средств, дезинфицируется. Ополаскивается проточной водой.

В школе работает *спортивный зал*, имеется спортивная площадка, оборудованная необходимым игровым и спортивным оборудованием и инвентарём.

### **В школе работают кружки**

1-2 классы – «Здоровый образ жизни»

3-4 классы - «Здоровый образ жизни»

### **Санитарно-эпидемические мероприятия**

Проводятся все плановые прививки обучающимся (кроме обучающихся с медицинским отводом по состоянию здоровья), всем обучающимся с 1 класса по 11 класс проведены прививки против гепатита В. (ГУЗ ЯО «Бурмакинская районная больница №1»)

Профилактические прививки проводятся педагогическому коллективу: против клещевого энцефалита, от дифтерии (АДСМ), против кори, против гриппа.( ГУЗ ЯО «Бурмакинская районная больница №1»)

Проводится обследование обучающихся начальной школы на гельминты и проводится дегельминтизация выявленных больных. (ГУЗ ЯО «Бурмакинская районная больница №1»)

Проводится осмотр всех детей на педикулез и обеспечено дальнейшее наблюдение за выявленными больными. (ГУЗ ЯО «Бурмакинская районная больница №1»)

В период эпидемии гриппа проводится витаминизация обучающихся начальных классов.

Еженедельно проводится контроль за санитарно-гигиеническими условиями обучения и воспитания обучающихся (режим освещения и проветривания, заполнение листов здоровья).

Осуществляется ежедневный контроль организации питания, технологией приготовления пищи, мытьем посуды, сроками реализации скоропортящихся продуктов, бракераж готовой пищи.

Регулярно проводится осмотр сотрудников пищеблока на гнойничковые заболевания, с последующей регистрацией результатов осмотра в журнале.

Своевременно изолируются инфекционные больные, производится осмотр детей, находившихся в контакте с инфекционным больным. Соблюдается санитарно-дезинфекционный режим в период карантина согласно СП 2.4.3648-20 "Санитарно-эпидемиологические требования к организациям воспитания и обучения, отдыха и оздоровления детей и молодежи" от 28 сентября 2020 года N 28.

Проводится текущая дезинфекция помещений.

## **Санитарно-просветительская деятельность**

Ежегодно классные руководители проводят беседы для школьников по следующим темам:

- «Профилактика вирусного гепатита»;
- «Клещевой энцефалит и как его избежать»; «Здоровый образ жизни»;
- «Профилактика педикулеза» (1- 4 классы);
- «Травматизм и оказание 1-ой помощи» (1-4 классы);
- «Инфекции, гуляющие всюду и везде» (1-4 классы);
- «Когда мода во вред здоровью» (о вреде курения, 4-ые классы);
- «Профилактика острых кишечных заболеваний» (3-4-ые классы);
- «Профилактика туберкулеза» (1-ые, 4-ые классы);

Проведены беседы с техническим персоналом школы о санитарном состоянии школы; о личной гигиене технического персонала; о необходимых мерах профилактики инфекционных заболеваний школьников.

## **Формирование экологической культуры, культуры здорового и безопасного образа жизни обучающихся в преподавании предметов: «Окружающий мир», «Физическая культура», «Технология»**

Под термином «культура безопасности жизнедеятельности» понимается способ организации деятельности человека, представленный в системе социальных норм, убеждений, ценностей, обеспечивающих сохранение его жизни, здоровья и целостности окружающего мира.

Современный уровень культуры безопасности жизнедеятельности начинает формироваться при изучении курса «Окружающий мир», других базовых предметов начальной школы.

Ожидается, что в результате освоения данного материала выпускники начальной школы будут:

*знать:*

- ❖ правила перехода дороги, перекрестка;
- ❖ правила безопасного поведения при следовании железнодорожным, водным и авиационным транспортом, обязанности пассажира;
- ❖ особенности жизнеобеспечения дома (квартиры) и основные причины,
- ❖ которые могут привести к возникновению опасной ситуации;
- ❖ характеристики водоемов в местах своего проживания, их состояние в различное время года;
- ❖ способы и средства спасания утопающих, основные спасательные средства;
- ❖ правила безопасного поведения в лесу, в поле, у водоема;
- ❖ меры пожарной безопасности при разведении костра;
- ❖ правила личной безопасности в различных криминогенных ситуациях;
- ❖ которые могут возникнуть дома, на улице, в общественном месте;
- ❖ систему обеспечения безопасности жизнедеятельности населения в местах проживания;
- ❖ опасные погодные явления, наиболее характерные для региона проживания;
- ❖ места с неблагоприятной экологической обстановкой в районе проживания и правила безопасного поведения в местах с неблагоприятной экологической обстановкой;
- ❖ основные термины и понятия, относящиеся к здоровью и здоровому образу жизни;
- ❖ *помнить:*
- ❖ основные правила безопасности при использовании электроприборов и других бытовых приборов, бытового газа, а также препаратов бытовой химии;
- ❖ рекомендации при соблюдении мер безопасности при купании, отдыхе у водоемов;
- ❖ порядок и правила вызова милиции, «скорой помощи», пожарной охраны;

*обладать навыками:*

- ❖ по организации безопасной переправы через небольшую водную преграду (ручей, овраг, канава);
- ❖ завязывать 1-2 вида узлов;
- ❖ разводить и гасить костер;
- ❖ ориентирования на местности;
- ❖ действовать в неблагоприятных погодных условиях, в том числе в лесу, в поле, у водоема;
- ❖ действовать в условиях возникновения чрезвычайной ситуации в регионе проживания;
- ❖ по оказанию первой медицинской помощи при порезах, ожогах, укусах насекомых, кровотечении из носа, попадании инородного тела в глаз, ухо или нос, при отравлении пищевыми продуктами.

У обучающихся будут *сформированы* индивидуальные навыки здорового образа жизни, а также убеждения о пагубном влиянии вредных привычек на личное здоровье.

Умения, относящиеся к культуре безопасности жизнедеятельности, ученики должны осваивать как на занятиях по интегративному курсу «Окружающий мир», так и на уроках (прежде всего практической направленности: физкультура, технология) при выполнении отдельных видов заданий. К ним относятся:

- ❖ задания, требующие поиска дополнительных сведений в справочниках, энциклопедиях, учебниках и прочих изданиях, в том числе по другим предметам;
- ❖ задания, при выполнении которых в конкретных ситуациях ученик должен делать самостоятельные выводы на основе сообщаемых сведений;
- ❖ игровые задания, при выполнении которых происходит взаимодействие ученика с двумя или более учащимися, формирование и отработка навыка коллективной работы на достижение положительного результата;
- ❖ ролевые игры, в которых происходит взаимодействие ученика с двумя или более учащимися, формирование и отработка навыков безопасности в повседневной жизни, чрезвычайных и экстремальных ситуациях;
- ❖ задания, требующие самостоятельного выбора способа организации получаемой информации, определения последовательности действий, относительного расположения объектов;
- ❖ задания, предполагающие выполнение самостоятельных действий с техникой для приема или передачи информации об экстремальных ситуациях: безопасный разговор по телефону с незнакомым человеком, вызов службы спасения МЧС, «скорой помощи» и т.д.;
- ❖ задания, предполагающие выполнение самостоятельных действий после оповещения населения о чрезвычайных ситуациях (сообщении по радио, телевидению и т.д.).
- ❖ Кроме того, умения, относящиеся к культуре безопасности жизнедеятельности, формируются целевым образом на уроках по базовым дисциплинам (представленный ниже материал составлен на основе примерных программ по базовым дисциплинам).

### **Русский язык**

Соблюдение правил речевого общения в школе, в классе, со взрослыми, с детьми. Слушание ответа одноклассников, высказывание своей точки зрения, комментирование ситуации, выражение согласия или несогласия с мнением одноклассников и учителя, способность задавать разные вопросы: на уточнение информации, на понимание услышанного.

Упражнение в выборе языковых средств, соответствующих цели и условиям общения. Накопление опыта уместного использования средств устного общения в разных речевых ситуациях, во время монолога и диалога.

Оценка и взаимооценка правильности выбора языковых и неязыковых средств устного общения на уроке, в школе, в быту, с незнакомыми людьми разного возраста.

Составление рассказа по теме или по сюжетным картинкам индивидуально, в паре или в группе.

Понимание и сравнение текстов (например, оповещения населения), написанных разным стилем. Составление списков (учеников класса, группы, необходимых предметов). Применение знания алфавита при пользовании каталогами (справочниками, словарями) для поиска необходимых сведений по заданной преподавателем тематике.

### **Литературное чтение**

Выбор книги в библиотеке (по рекомендованному учителем списку); чтение и пересказ литературных произведений, иллюстрирующих безопасное поведение людей в экстремальных ситуациях. Создание (устно) текста (небольшого рассказа-пояснения, отзыва) по заданной учителем тематике и с учетом особенностей слушателей.

### **Окружающий мир**

Проведение наблюдений явлений природы (на примере своей местности). Наблюдение простейших опытов по изучению свойств воздуха. Наблюдение погоды и описание ее состояния. Измерение температуры воздуха, воды с помощью термометра. Наблюдение простейших опытов по изучению свойств воды.

Наблюдение простейших опытов по изучению свойств полезных ископаемых. Измерение температуры тела человека. Измерение веса и роста человека.

Экскурсия по школе (учимся находить класс, свое место в классе и т.п.).

Экскурсия по своему району или городу (путь домой). Экскурсия по своему району или городу (безопасное поведение на дороге). Экскурсия на одно из подразделений службы спасения МЧС с целью ознакомления с трудом спасателей.

Лекарственные растения. Съедобные и ядовитые грибы, ягоды.

Основы ориентирования на местности. Ориентир. Компас.

Предметные результаты:

*знать/понимать:*

- ❖ правила поведения в школе, на уроке;
- ❖ правила поведения в природе (в парке, в лесу, на реке и озере);
- ❖ правила безопасного поведения на улицах;
- ❖ правила дорожного движения (поведение на перекрестках, улицах, игровых площадках, знаки дорожного движения, определяющие правила поведения пешеходов, пассажиров);
- ❖ правила пользования транспортом;
- ❖ гигиену систем органов (личную гигиену);
- ❖ режим дня школьника (чередование труда и отдыха в режиме дня);
- ❖ приемы закаливание;
- ❖ игры на воздухе как условие сохранения и укрепления здоровья;
- ❖ основные правила обращения с газом, электричеством, водой;
- ❖ номера телефонов экстренной помощи;
- ❖ приемы первой помощи при легких травмах (ушиб, порез, ожог), обморожении, перегреве;
- ❖ правила противопожарной безопасности (основные правила обращения с газом, электричеством, водой);
- ❖ правила сбора грибов и растений;
- ❖ *уметь:*
- ❖ объяснять правила поведения в различных ситуациях;
- ❖ составлять режим дня школьника.

### **Физическая культура**

Целью является формирование у обучающихся начальной школы основ здорового образа жизни.

Реализация данной цели связана с решением следующих образовательных задач:

- ❖ укрепление здоровья школьников посредством развития физических качеств повышения функциональных возможностей жизнеобеспечивающих систем организма;

- ❖ формирование общих представлений о физической культуре, ее значении в жизни человека, роли в укреплении здоровья, физическом развитии физической подготовленности;
- ❖ развитие интереса к самостоятельным занятиям физическими упражнениями, подвижным играм, формам активного отдыха и досуга;
- ❖ обучение простейшим способам контроля физической нагрузки, по отдельными показателями.

Предметные результаты.

*Умения:*

- ❖ измерять (познавать) индивидуальные показатели физического развития (длину и массу тела), развития основных физических качеств;
- ❖ организовывать и проводить со сверстниками подвижные игры и элементы соревнований, осуществлять их объективное судейство;
- ❖ организовывать и проводить занятия физической культурой с разной целевой направленностью, подбирать для них физические упражнения и выполнять их с заданной дозировкой нагрузки;
- ❖ характеризовать физическую нагрузку по показателю частоты пульса, регулировать ее напряженность во время занятий по развитию физических качеств;
- ❖ взаимодействовать со сверстниками по правилам проведения подвижных игр и соревнований.
- ❖ составлять режим дня;
- ❖ выполнять простейшие закаливающие процедуры;
- ❖ выполнять комплекс упражнений для формирования правильной осанки и развития мышц туловища, развития основных физических качеств; проведение оздоровительных занятий в режиме дня (утренняя зарядка, физкультминутки).
- ❖ измерять показатели осанки, физических качеств: частоты сердечных сокращений во время выполнения физических упражнений;
- ❖ организовывать и проводить подвижные игры (на спортивных площадках и в спортивных залах).
- ❖ подбирать комплексы:
  - физических упражнений для утренней зарядки, физкультминуток,
  - занятий по профилактике и коррекции нарушений осанки;
  - упражнения на развитие физических качеств;
  - дыхательные упражнения;
  - гимнастики для глаз.

### **Технология. Информационные технологии**

Предметные результаты:

*знать/понимать:*

- ❖ роль трудовой деятельности в жизни человека;
- ❖ правила безопасного поведения и гигиены при работе с инструментами, бытовой техникой, компьютером;
- ❖ правила безопасности при работе с компьютером.
- ❖ *уметь:*
- ❖ выполнять
  - инструкции при решении учебных задач;
  - правил поведения в компьютерном классе.
- ❖ осуществлять организацию и планирование собственной трудовой деятельности, контроль за ее ходом и результатами;
- ❖ использовать приобретенные знания и умения в практической деятельности и повседневной жизни для:



- соблюдения правил личной гигиены и безопасных приемов работы с материалами, инструментами, бытовой техникой, средствами информационных и коммуникационных технологий.

- правила безопасного поведения и гигиены при работе с инструментами, бытовой техникой, компьютером.

**Формирование экологической культуры здорового и безопасного образа жизни обучающихся во внеучебной проектной деятельности в рамках предметных областей «Окружающий мир», «Технология».**

**Проектная деятельность в рамках курса «Окружающий мир»**

Курс «Окружающий мир» обладает широкими возможностями для организации внеурочной работы младших школьников. Она служит продолжением урока и предполагает участие всех обучающихся.

Внеурочные работы могут проводиться в учебном кабинете, в природе и т.д.; они включают проведение опытов, наблюдений, экскурсий, значительное внимание должно уделяться проектной исследовательской деятельности.

Внеурочная деятельность, связанная с изучением курса «Окружающий мир», предусматривает организацию проектной деятельности, нацеленной на освоение содержания в процессе планирования и выполнения постепенно усложняющихся практических заданий, проектирование решения тех или иных проблем.

Исследовательская проектная деятельность позволяет ученику самостоятельно осваивать содержание, работая с разнообразными источниками информации, приборами, лабораторным оборудованием. Причем проектная деятельность может носить как групповой (на экскурсии), так и индивидуальный характер. Курс «Окружающий мир» включает большое число экскурсий, в ходе которых может быть организована исследовательская проектная деятельность.

Исследовательская проектная деятельность младших школьников с учетом их возрастных особенностей может быть в большей мере ориентирована на организацию самостоятельных исследований, наблюдений за своим организмом. В большинстве случаев проекты имеют краткосрочный характер, что обусловлено психологическими и возрастными особенностями младших школьников: обучающиеся обычно утрачивают интерес к длительным наблюдениям и фиксации результатов.

Проектная деятельность должна осуществляться в школе, дома или около дома, не требуя от учащихся самостоятельного посещения без сопровождения взрослых отдаленных объектов, что связано с обеспечением безопасности обучаемых.

Целесообразно, чтобы проектная деятельность носила групповой характер, что будет способствовать формированию у обучающихся коммуникативных умений, таких, как умение распределять обязанности в группе, аргументировать свою точку зрения, участвовать в дискуссии и т.д.

Проектная деятельность должна предусматривать работу с различными источниками информации, что обеспечит формирование информационной компетенции, связанной с поиском, анализом, оценкой информации.

В содержании проектной деятельности должно быть заложено основание для сотрудничества детей с членами своей семьи, что обеспечит на следующем этапе обучения реальное взаимодействие семьи и школы.

Системно, последовательно, углубленно внеурочная проектная деятельность детей, связанная с содержанием курса «Окружающий мир», может быть организована в рамках работы школьных кружков и студий. Например, возможность такой системной организации предоставляют кружки, студии, программы которых ориентированы на изучение традиционной культуры народов России, Англии.

**Окружающий мир. Внеурочная проектная деятельность**

Поиск информации в энциклопедиях и других изданиях, в том числе из школьной библиотеки, на видеокассетах, в электронных энциклопедиях, из рассказов взрослых, на экскурсиях (в природу, музеи, на предприятия), в Интернете.

### **Технология. Внеурочная деятельность**

Применение разных способов компьютерного поиска информации: просмотр подобранной по теме информации, поиск файлов с помощью файловых менеджеров, использование средств поиска в электронных изданиях, специальных поисковых систем. Уточнение запросов на поиск информации. Сохранение результатов поиска. Поиск изображений. Сохранение найденных изображений.

Анализировать полученные сведения, выделяя признаки и их значения, определяя целое и части, применяя свертывание информации и представление ее в наглядном виде (таблицы, схемы, диаграммы).

#### ***Рациональная организация учебной и внеучебной деятельности обучающихся.***

Сохранение и укрепление здоровья учащихся средствами рациональной организации их деятельности достигается благодаря систематической работы педагогического коллектива над вопросами повышения эффективности учебного процесса, снижения функционального напряжения и утомления детей, создания условий для снятия перегрузки, нормального чередования труда и отдыха.

Организация образовательной деятельности строится с учетом **гигиенических норм и требований** к организации и объёму учебной и внеучебной нагрузки (выполнение домашних заданий, занятия в кружках).

#### **Здоровьесберегающие технологии в образовательном пространстве школы**

Учебный план в 1-4 классах определяет максимальный объем обязательной нагрузки обучающихся, не превышающей предельно допустимую, состоит из инвариантной и вариативной частей и соответствует требованиям СанПиНов.

Санитарно-эпидемиологической экспертизой установлено, что состояние соответствует государственным санитарно-эпидемиологическим правилам и нормам «Гигиенические требования к условиям обучения в общеобразовательных учреждениях». Измеренные параметры микроклимата в учебных кабинетах соответствуют нормам. Проведенный смотр работы школы по выполнению требований охраны труда, техники пожарной безопасности, электробезопасности, санитарно-гигиенического режима, трудового законодательства признан удовлетворительным. Систематически контролируется процесс испытания спортивного инвентаря и вентиляционного оборудования в учебных помещениях.

#### ***По данному направлению проводится следующая работа***

В рамках производственного контроля ежемесячно проводятся смотры учебных кабинетов по соблюдению техники безопасности, охраны труда и санитарно-гигиенических требований. В рамках контроля проверяется выполнение следующих требований: наличие и система работы с журналом инструктажа по технике безопасности обучающихся воспитанников, с журналом трехступенчатого контроля; наличие в кабинетах пакета инструкций; соблюдение правил техники безопасности, электробезопасности, охраны труда; санитарного состояния кабинетов.

#### ***Положительными эффектами контроля можно считать следующие факты:***

- отсутствие нарушения по соблюдению размеров проходов и расстояний между партами, мебелью, оборудованием;
- фрамуги во всех учебных кабинетах функционируют круглый год;
- замена ламп накаливания.

#### ***Использование здоровьесберегающих технологий в образовательном процессе***

Методику дыхательной гимнастики А. Н. Стрельниковой используют не только учителя физической культуры, но и учителя музыки, начальных классов, учителя. Предложенный метод выгодно отличается от известных упражнений на восстановление дыхания тем, что позволяет, прежде всего, тренировать легочную ткань, диафрагму, мышцы гортани, что обуславливает возможность его применения на различных предметах. Динамические

дыхательные упражнения сопровождаются движением всего туловища и соответствуют определенным фазам дыхания. Универсальность этих упражнений объясняется тем, что оздоравливающее воздействие оказывается как на отдельные органы, так и на весь организм в целом.

### ***Подвижные игры с дидактической направленностью как средство педагогики оздоровления***

Игровые технологии в среднем и старшем звене выполняют игротерапевтическую и коррекционную функцию. Наиболее распространены в практике учителей нашей школы деловые игры, используемые для решения комплексных задач усвоения и закрепления изученного материала на уроках истории, обществознания, литературы.

Кроме того, учителями разработаны и проведены интегрированные уроки со здоровьесберегающей направленностью.

### ***Учителя придерживаются гигиенических принципов построения урока***

Физкультминутки в оптимальном объеме проводятся на всех обследуемых уроках в начальной школе. Физминутки проводятся с целью профилактики утомления, нарушения осанки, ухудшения зрения и т.д. индикатором рациональности проведенного урока является момент наступления утомления, определяемый учителем по снижению учебной активности, возрастанию двигательных и пассивных отвлечений у большинства школьников.

Наличие эмоциональных разрядок, положительный психологический климат отмечен на 80% уроках по школе в целом.

Для достижения здоровьесберегающего эффекта оптимальная плотность урока (т.е. доля времени, затраченного школьниками на собственно учебную работу) находится в диапазоне 60-80%. Педагог использует метод хронометрирования и педагогических наблюдений для оценки плотности урока.

Количество видов деятельности на уроках варьируется от 3 до 7, причем учителя четко выдерживают паузу между сменой деятельности (7-10 минут), что обеспечивает физиологически оптимального «переключения».

В основном, педагогический коллектив рационально использует методы преподавания, применяя не менее трех методов в уроке, которые чередуются каждые 10-15 минут.

В системе педагоги проводят эмоциональные разрядки (не менее 2-3 за урок).

Большое внимание на уроке уделяют учителя чередованию рабочей позы, как необходимого компонента гигиенически рационального учебного процесса.

Таким образом, гигиенически оптимальная организация урока является реальным механизмом управления здоровьем школьников в процессе обучения, не требующим особых материальных затрат и зависящими от человеческого фактора (оценка уровня рациональности урока проводится по 12 критериям, предложенным авторским коллективом в составе: Кучма В.Р., Сердюковская Г.Н., Демин А.К. «Руководство по гигиене и охране здоровья школьников»).

80% учебных занятий, значения которых подходят под характеристики уровней рациональности, оценены как рациональные, т.е. полностью соответствуют гигиеническим критериям рациональной организации урока.

В учебном процессе педагоги применяют **методы и методики обучения, адекватные возрастным возможностям и особенностям обучающихся**. Используемый в школе учебно-методический комплекс «Школа России» содержит материал для регулярного проведения учеником самооценки результатов собственных достижений на разных этапах обучения: в результате работы на конкретном уроке, в результате изучения темы или раздела, в результате обучения в том или ином классе начальной школы. Система заданий направленных на самооценку результатов собственных достижений, их сравнение с предыдущими результатами, на осознание происходящих приращений знаний, способствует формированию рефлексивной самооценки, личностной заинтересованности в приобретении, расширении знаний и способов действий. Содержание учебников имеет культурологический, этический и личностно ориентированный характер и обеспечивает возможность понимания

школьниками основных правил поведения в обществе на основе традиционных духовных идеалов и нравственных норм. Достижению указанных личностных результатов способствует тесная связь изучаемого материала с повседневной жизнью ребенка, с реальными проблемами окружающего мира, материал о правах ребенка, о государственных и семейных праздниках и знаменательных датах. Особую актуальность имеет учебный материал, связанный с проблемой безопасного поведения ребенка в природном и социальном окружении.

В школе строго соблюдаются все **требования к использованию технических средств обучения**, в том числе компьютеров и аудиовизуальных средств.

Классы полностью оборудованы. Расстановка рабочих мест учащихся в классе обеспечивает свободный доступ обучающихся и подход педагога во время урока к каждому рабочему месту обучающихся. Расстояние между стенкой с оконными проемами и столами составляет не менее 80 см. Расстояние в каждом ряду между рабочими столами 1,0 - 1,1 м.

Классы оборудованы:

- Интерактивной доской
- Проектором
- Шкафом для хранения учебно-наглядных пособий и носителей информации.
- Сетевое оборудование, в т.ч. для выхода в интернет

Педагогический коллектив учитывает в образовательной деятельности **индивидуальные особенности развития обучающихся**: темпа развития и темп деятельности. В используемой в школе системе учебников «Школа России» учтены психологические и возрастные особенности младших школьников, различные учебные возможности детей. В этой связи и для достижения указанных личностных результатов в учебниках всех предметных линий представлены разнообразные упражнения, задачи и задания, обучающие игры, ребусы, загадки, которые сопровождаются красочными иллюстрациями, способствующими повышению мотивации обучающихся, учитывающими переход детей младшего школьного возраста от игровой деятельности (ведущего вида деятельности в дошкольном возрасте) к учебной.

#### **Организация физкультурно-оздоровительной работы**

Система физкультурно-оздоровительной работы в школе направлена на обеспечение рациональной организации двигательного режима обучающихся, нормального физического развития и двигательной подготовленности обучающихся всех возрастов, повышение адаптивных возможностей организма, сохранение и укрепление здоровья обучающихся и формирование культуры здоровья. Сложившаяся система включает:

- полноценную и эффективную работу с обучающимися всех групп здоровья (на уроках физкультуры и т. п.);
- рациональную и соответствующую организацию уроков физической культуры и занятий активно-двигательного характера на этапе начального общего образования;
- организацию часа активных движений (динамической паузы) между 3-м и 4-м уроками;
- организацию динамических перемен, физкультминуток на уроках, способствующих эмоциональной разгрузке и повышению двигательной активности;
- организацию работы спортивных кружков и создание условий для их эффективного функционирования;
- регулярное проведение спортивно-оздоровительных мероприятий (дней спорта, соревнований, олимпиад, походов и т. п.).

Традиционные спортивно – оздоровительные мероприятия:

- праздник «Золотая осень»,
- «Веселые старты»,
- турниры по футболу, волейболу, настольному теннису, армрестлингу, шахматам,
- спортивные соревнования «Вперёд, мальчишки», «Девочки спортивные»,

- Дни здоровья.

### 1. Совместные мероприятия

- \* Спортивный праздник «Мама, папа, я – спортивная семья»
- \* Летние туристические походы
- \* Соревнования «Весёлые старты»

### 2. Выпуск памяток для родителей

- \* Как проводить оздоровительные минутки при выполнении домашних заданий.
  - \* Как сделать зарядку любимой привычкой ребёнка.
  - \* Что делать родителям, чтобы помочь ребёнку не попасть в беду.
  - \* Как сформировать у детей правильное отношение к своему здоровью.
  - \* Организация безопасного взаимодействия ребёнка с компьютером.
  - \* Упражнения для тренировки зрения.
  - \* Упражнения для коррекции плоскостопия.
  - \* Упражнения для красивой осанки.
  - \* Упражнения для глаз при работе с компьютером.
  - \* Схема режима дня младших школьников.
  - \* Правила поведения детей перед сном.
3. Встречи с педагогом-психологом, медицинским работником.
  4. Выставки научно- методической литературы.
  5. Консультации психолога, медицинского работника.

### Работа с обучающимися

#### 1. Тематические классные часы

##### *1 класс*

- Путешествие в страну здоровья.
- Солнце, воздух и вода.
- Берегите зубы.
- Забота о глазах.

##### *2 класс*

- Твой режим дня.
- Откуда берутся грязнули.
- Культура поведения за столом.
- Культура одежды.

##### *3 класс*

- Встречи со Стобедом («Как Стобед улитку проглотил», «Как Стобед сам себя наказал», «Как Стобед решил убить микробов, а заболел сам», «Стобед и золотая рыбка»)
- Как правильно делать уроки.
- Ты и твои эмоции.
- Закаливание организма.

##### *4 класс*

- Профилактика простудных заболеваний.
- Береги здоровье смолоду.
- Вредные привычки.
- Позитивные и негативные эмоции.
- Умеешь ли ты правильно отдыхать.

#### 2. Беседы

- Безопасность в быту.
- Правила пожарной безопасности.
- Как не попасть в беду.
- Безопасность на дороге.
- Безопасность на водоёме.

- 01, 02, 03.
  - Как помочь природе убрать наш мусор.
  - Выезд на пикник – праздник для человека и беда для природы?
3. *Тренинговые занятия по формированию эмоционально-волевой регуляции*
  4. *Работа по программе «Разговор о правильном питании»* (2- 3 классы, авторы М.М. Безруких, Т.А. Филиппова)
  5. *Внеурочная деятельность* (кружки)
  6. *Участие в конкурсах*: конкурсы рисунков («Я за здоровый образ жизни», «Безопасность на воде», «Безопасное движение», «Нет - вредным привычкам!», «Правильное питание», «Береги природу», «Наш край», «Наш мир» и др.), конкурсы проектов («Дорога в школу», «Как сохранить здоровье», «Экономия воды», «Влияние загрязнения окружающей среды на рост растений» и др.), конкурсы сочинений.
  7. *Организация физической активности* (2 урока физической культуры в неделю, ежедневная вводная гимнастика до уроков, физминутки на уроках, дыхательная и артикуляционная гимнастики на уроках, динамические паузы, игровые перемены, подвижные игры на воздухе, экскурсии)
  8. *Интересные встречи* (работниками ГИБДД, медицинскими работниками, социальным педагогом, психологом)
  9. *Спортивные соревнования.*
  10. *Дни здоровья.*
  11. *Тематические недели* (неделя экологии, неделя здоровья)
  12. *Библиотечные тематические уроки* («Природа Ярославской области», «Птицы родного края», «Кто в лесу живёт, что в лесу растёт» и др.)
  13. *Акции* («Школьный двор», «Чистый класс», «Школьный цветник», «Покормите птиц зимой» и др.)
  14. *Досуговые мероприятия* (викторины, КВНы, конкурсные программы, праздники, экскурсии, походы и др.)
  15. *Выпуск памяток*
    - Упражнения для глаз.
    - Упражнения для профилактики нарушения зрения.
    - Гимнастика для артикуляционного аппарата.
    - Правила безопасного обращения с электроприборами.
    - Правила личной безопасности в доме.
    - Правила личной безопасности на улице.
    - Как не стать жертвой преступника.
    - Как вести себя в лесу (и др.)

#### ***Просветительская работа с родителями (законными представителями)***

Сложившаяся (или складывающаяся) система работы с родителями (законными представителями) по вопросам охраны и укрепления здоровья детей направлена на повышение их уровня знаний и включает:

- проведение соответствующих лекций, семинаров, круглых столов;
- привлечение родителей (законных представителей) к совместной работе по проведению оздоровительных мероприятий и спортивных соревнований;
- создание библиотеки детского здоровья, доступной для родителей и т.п.

#### ***Примерная тематика бесед с родителями***

1 класс:

Забота государства о здоровье подрастающего поколения.

Содружество врача, педагога и семьи в гигиеническом обучении и воспитании учащихся начальных классов.

Психологические особенности детей младшего школьного возраста.

Особенности физического развития младших школьников.

2 класс:

Гигиена мальчиков и гигиена девочек.

Основные принципы режима для младшего школьника.

Гигиенические требования к детской одежде и обуви.

Гигиена питания.

3 класс:

Физическое воспитание детей в семье.

Закаливание.

Активный отдых младших школьников.

Режим просмотра телевизора.

4 класс:

Половое воспитание детей младшего школьного возраста.

Профилактика бытового травматизма.

Профилактика пищевых отравлений.

Профилактика уличного травматизма.

### **Оценка эффективности реализации программы**

Основные результаты реализации программы формирования культуры здорового и безопасного образа жизни обучающихся оцениваются в рамках мониторинговых процедур, предусматривающих выявление: динамики сезонных заболеваний; динамики школьного травматизма; утомляемости учащихся и т.п.

№ пп	Критерии оценки эффективности	0-1-2
1	Находят ли отражение в целях и задачах воспитательно-образовательной программы актуальность, социальная и педагогическая целесообразность мероприятий, направленных на сохранение и укрепление здоровья обучающихся.	2
2	Наличие целостной системы формирования культуры здоровья обучающихся, воспитанников: <ul style="list-style-type: none"><li>- последовательная и непрерывная система обучению здоровью на различных этапах обучения;</li><li>- интегративный и межведомственный подход к решению проблем, связанных с охраной и укреплением здоровья в образовательных учреждениях;</li><li>- высокий уровень санитарно-гигиенической и просветительской работы;</li><li>- формирование культуры досуга и отдыха.</li></ul>	2
3	Наличие здоровьесберегающего образовательного пространства: <ul style="list-style-type: none"><li>- отсутствие перегрузок;</li><li>- выполнение санитарно-гигиенических нормативов;</li><li>- использование здоровьесберегающих технологий в образовательной деятельности;</li><li>- воспитание у обучающихся культуры здоровья, т. е. формирование грамотности в вопросах здоровья, практическое воплощение потребности вести здоровый образ жизни, заботиться о собственном здоровье.</li></ul>	2
4	Медицинское обслуживание в школе: <ul style="list-style-type: none"><li>- организация санитарно-гигиенического и противоэпидемического режимов;</li><li>- профилактические работы;</li><li>- пропаганда здорового образа жизни;</li><li>- обучение гигиеническим навыкам субъектов образовательного</li></ul>	1

	пространства.	
5	Сформированность культуры здоровья у педагогического состава: профессиональная подготовленность педагогов по вопросам здоровьесберегающих образовательных технологий.	2
6	Психолого-педагогические факторы: <ul style="list-style-type: none"> <li>- психологический климат в классах, на уроке, наличие эмоциональных разрядок;</li> <li>- стиль педагогического общения учителя с обучающимися;</li> <li>- характер проведения опросов и экзаменов, проблема оценок;</li> <li>- степень реализации учителем индивидуального подхода к ученикам (особенно группы риска);</li> <li>- особенность работы с «трудными подростками в классе»;</li> <li>- состояние здоровья учителей, их образ жизни и отношение к своему здоровью.</li> </ul>	2
7	Физическое воспитание и двигательная активность обучающихся.	2
8	Совместная работа школы и родителей: привлечение к проблемам школы (тематические лекции, стенды, брошюры, тренинги, мероприятия и т. п.).	2
9	Эффективность работы образовательного учреждения по сохранению и укреплению здоровья обучающихся: <ul style="list-style-type: none"> <li>- обоснованные показатели динамики улучшения здоровья обучающихся;</li> <li>- уменьшение количества поведенческих рисков, опасных для здоровья (курение, алкоголь, наркотики);</li> <li>- удовлетворенность школой детей, родителей и педагогов</li> <li>- комплексностью и системностью работы по сохранению и укреплению здоровья.</li> </ul>	1

Развиваемые у обучающихся в образовательной деятельности компетенции в области здоровьесбережения выявляются в процессе урочной и внеурочной работы. На уроках в процессе обсуждения вопросов, связанных с охраной и укреплением здоровья. Во внеурочной деятельности в процессе реализации дополнительных программ оздоровительной направленности.

В системе профилактической работы школы по формированию культуры здоровья обучающихся ежегодно проводится блок мероприятий, направленный на выявление знаний обучающихся о сохранении и укреплении здоровья.

- Комплекс мероприятий, посвященных «Всемирному Дню Борьбы с курением» (3-11 классы);
- Конкурс плакатов, стенгазет «Что такое курение?» (3-11 классы), конкурс рисунков (компьютерная графика) среди 8-11 классов;
- «Курение – это вредная привычка или дань моде?» Мини-сценки с обсуждением (6-7 классы)
- Диспут «Влияние вредных привычек на организм человека» (6-7 классы);
- Просмотр фильмов о вреде курения и алкоголя (6 - 9 классы);
- Тематические классные часы «Профилактика вредных привычек»(1-11 классы);
- дискотека «Быть здоровым – это здорово» (8-11 классы).

В летнее время вовлечены в досуговую деятельность оздоровительного лагеря «Радуга» и трудового лагеря.

**ПРИЛОЖЕНИЕ**



**КОМПЛЕКСНЫЙ ПЛАН**  
**мероприятий по реализации направлений программы**  
**1. Создание здоровьесберегающей инфраструктуры в образовательной организации**

№ п\п	Мероприятие	Сроки проведения	Ответственный
1.	Обеспечение условий для сбережения здоровья обучающихся	В течение года	Завхоз
2.	Организация рационального питания обучающихся	В течение года	Директор
3.	Организация дотационного питания обучающихся из социально незащищенных семей.	В течение года	Классные руководители
4.	Санитарно-гигиеническое обеспечение безопасности питания	Ежедневно	Директор
5.	Участие школьников в целевых воспитательных программах по воспитанию культуры ЗОЖ	В течение года	Замдиректора по ВР
6.	Организация витаминизированного питания	В течение года	Директор
7.	Организация профилактики йододефицитного состояния школьников	Ежедневно	Директор

**2. Организации медицинского обслуживания в школе**

№ п\п	Мероприятие	Сроки проведения	Ответственный
<b>Организационные мероприятия</b>			
1.	Комплектование аптек	Август	Завхоз
2.	Заключение договоров совместной деятельности с лечебно-профилактическими организациями	Сентябрь, октябрь	Директор
3.	Контроль состоянием фактического питания и анализ качества пищи	Ежедневно	Отв. за питание
4.	Контроль санитарно-гигиенического состояния пищеблока, выполнения натуральных норм, бракераж готовой продукции	Ежедневно	Отв. за питание
5.	Осуществление контроля за соблюдением норм и правил в части обеспечения охраны здоровья обучающихся, формирования здорового образа жизни.	Ежедневно	Директор
6.	Организация работы по направлениям здоровьесберегающей деятельности и формирования у обучающихся здорового и безопасного образа жизни	В течение года	Завуч
<b>Лечебно – профилактические мероприятия</b>			
1.	Организация медицинского осмотра учащихся узкими специалистами	октябрь, апрель	Директор Классные руководители
2.	Проведение обследования физического развития обучающихся 1-4 классов	В течение года	ГУЗ ЯО Бурмакинская районная больница №1
3.	Проведение осмотра обучающихся на педикулез, чесотку	Раз в квартал	районная больница №1
5.	Оформление листков здоровья в классных журналах	Сентябрь	Классные руководители

6.	Организация профилактических мероприятий по травматизму обучающихся	В течение года	Замдиректора т по ВР Классные руководители
7.	Организация мероприятий по профилактике инфекционных заболеваний	В течение года	Директор
8.	Осуществление контроля за соблюдением медицинских предписаний на уроках физической культуры	В течение года	
9.	Осуществление контроля за своевременным флюорографическим обследованием педагогических и технических работников школы	В течение года	
10.	Проведение мониторинга состояния здоровья обучающихся	В течение года	Замдиректора по УВР

### **Санитарно – просветительская деятельность**

1.	Организация и проведение лекций и бесед для школьников о сохранении и укреплении здоровья	В течение года	Замдиректора по ВР Классные руководители
2.	Организация и проведение бесед с техническим персоналом школы о санитарном состоянии школы, о личной гигиене, о профилактике инфекционных заболеваний	В течение года	Директор
3.	Оформление уголков здоровья, информационных стендов по профилактике социально-значимых заболеваний	В течение года	Зам дир.по ВР
4.	Участие в областной акции «Я выбираю спорт, как альтернативу пагубным привычкам»	В течение года, по отдельному плану	Замдиректора по ВР

3.

### **Формирование экологической культуры**

№	Название мероприятия	Ответственность и контроль за реализацию программы
1	Усвоение элементарных представлений об экокультурных ценностях, о традициях этического отношения к природе в культуре народов России, других стран, нормах экологической этики, об экологически грамотном взаимодействии человека с природой (в ходе изучения инвариативных и вариативных учебных дисциплин, бесед, просмотра учебных действий)	Администрация школы
2	Получение первоначального опыта эмоционально-чувственного непосредственного взаимодействия с природой, экологически грамотного поведения в природе (в ходе экскурсий, прогулок, туристических походов и путешествий по родному краю).	Классные руководители
3	Получение первоначального опыта участия в природоохранительной деятельности (в школе и на пришкольном участке, экологические акции, десанты,	Классные руководители

	высадка растений, создание цветочных клумб, очистка доступных территорий от мусора, подкормка птиц и т. д.).	
4	Участие в экологических акциях школы и города, проектной деятельности	Классные руководители
5	Усвоение в семье позитивных образцов взаимодействия с природой (при поддержке родителей), расширение опыта общения с природой, заботы о животных и растениях, участие вместе с родителями (законными представителями) в экологической деятельности по месту жительства.	Классные руководители

**Использование возможностей УМК «Школа России» в образовательной деятельности**

№ п\п	Мероприятие	Сроки проведения	Ответственный
1.	Реализация программы формирования культуры здорового и безопасного образа жизни средствами урочной деятельности (через все предметы учебного плана)	В течение года	Замдиректора по УВР Учителя предметники
2.	Организация проектной деятельности в урочной и внеурочной работе	В течение года	Учителя предметники
3.	Применение на уроках физической культуры: - Антистрессовой пластической гимнастики; - гимнастику Пилатес; - дыхательную гимнастику Стрельниковой А.П.;	В течение года	Учителя физкультуры
4.	Проведение физкультминуток на уроках	Ежедневно	Учителя предметники
5.	Применение методов и методик обучения, адекватных возрастным возможностям и особенностям обучающихся	Ежедневно	Учителя предметники
6.	Соблюдение требований к использованию технических средств обучения	Ежедневно	Директор
7.	Организация и обеспечение санитарно – гигиенических требований в КИВТ	В течение года	Учитель информатики
8.	Разработка комплексов физических упражнений для детей, имеющих отклонения в состоянии здоровья	В течение года	Учителя физической культуры, врач
9.	Проведение утренней зарядки	Ежедневно	Классные руководители
10.	Проведение динамичных перемен	Ежедневно	Замдиректора по ВР Классные руководители
11.	Проведение на уроках специальной гимнастики на осанку, гимнастики для снятия утомления глаз обучающихся	Ежедневно	Учителя предметники
12.	Организация специальной группы для занятий физической культурой	В течение года	Медицинский работник
13.	Организация работы с обучающимися, мотивированными на успешное обучение, путем участия в олимпиадах, предметных неделях,	В течение года	Зам. директора по УВР, руководитель ШМО

	различных конкурсах с целью профилактики учебных перегрузок		
14.	Обеспечение соблюдения требований к объемам домашних заданий	В течение года	Зам. директора по УВР, руководитель ШМО
15.	Проведение тематических классных часов по нравственному воспитанию: - «Учитесь властвовать собой» - «Человек и его манеры» - «Личная гигиена» - «Жить, побеждая зло»	октябрь ноябрь январь февраль	Классные руководители
16.	Проведение месячников: - пожарной безопасности - гражданской защиты - за здоровый образ жизни - охраны труда	сентябрь октябрь ноябрь май	Директор, замдиректора по ВР.
17.	Создание библиотеки методической литературы по проблеме здорового образа жизни	До декабря	Библиотекарь
18.	Разработка рекомендаций классным руководителям по ведению индивидуального учета физического и психического состояния обучающихся	Декабрь-январь	Директор
19.	Разработка рекомендаций для учителей по вопросам педагогического общения	Ноябрь-декабрь	Зам. директора по УВР
20.	Организация круглых столов по обмену опытом в разработке эффективных форм и методов работы, направленных на оздоровление обучающихся	Ноябрь Март	Зам. директора по ВР
21.	Обучение школьников эффективным поведенческим стратегиям: умению решать жизненные проблемы, эффективно общаться, владеть своими эмоциями и т. д.	В течение года	Классные руководители

### Организация здоровьесберегающего пространства образовательной деятельности

№ п/п	Мероприятие	Сроки проведения	Ответственный
1.	Поддержание в школе надлежащих санитарно-гигиенических условий	Ежедневно	Директор
2.	Соблюдение воздушного и светового режима в школе	Ежедневно	Директор
3.	Обеспечение соблюдения правил ПБ в школе	Ежедневно	Директор
4.	Содержание в исправности электрохозяйства и всех средств пожаротушения	Ежедневно	Директор
5.	Регулярное проведение объектовых тренировок	По графику	Директор, начальник штаба ГО школы
6.	Проверка состояния охраны труда в школе и документации по ТБ в учебных кабинетах	По плану внутришкольного контроля	Администрация школы
7.	Разработка плана мероприятий по охране труда и ТБ	Сентябрь	Администрация

	в школе		школы
8.	Издание приказов: - об охране жизни и здоровья школьников, - о назначении лиц, ответственных за соблюдение правил ТБ, ПБ и охраны труда	Сентябрь	Директор
9.	Составление социального паспорта по классам, составление списков: - обучающихся группы риска, - неблагополучных семей, - многодетных семей, - малообеспеченных семей, - неполных семей, - детей-инвалидов	Сентябрь	Классные руководители
10.	Индивидуальные беседы с детьми «группы риска»	В течение года	Зам. директора по ВР Кл. руководители
11.	Тематические классные часы о вреде алкоголя, курения и употребления наркотиков	По плану кл. руководит.	Классные руководители
12.	Оформление стендов в классах «Хочу быть здоровым!», «Скажи наркотикам нет», «Береги здоровье смолоду»	Октябрь	Вожатая, классные руководители
13.	Встречи обучающихся с работниками милиции, медицинскими работниками	Ноябрь-декабрь, апрель	Администрация
14.	Анкетирование учащихся по проблемам наркомании, алкоголизма, курения.	В течение года	Классные руководители
15.	Организация дежурства по школе	Сентябрь	Зам. директора по ВР
16.	Проведение динамических пауз в 1-х классах	Ежедневно	Учителя начальных классов
17.	Составление графика работы спортивных секций и спортивного зала	Сентябрь	Зам. дир. по УВР
18.	Оформление стенда «За здоровый образ жизни»	Октябрь	Зам дир по ВР Врач
19.	Рейды: - по проверке внешнего вида обучающихся, - по сохранности библиотечных учебников, - по выполнению школьниками режима дня	По плану внутришкольного контроля	Зам. директора по ВР, библиотекарь
20.	Проведение вводного инструктажа по правилам ТБ, ПБ и охраны труда	Сентябрь Март	Директор, классные руководители
21.	Составление заявок на приобретение мебели, наглядных пособий, оборудования и ТСО для кабинетов	В течение года	Зам. директора по УВР, Завхоз
22.	Обеспечение хранения спортивного инвентаря	Постоянно	Учитель физкультуры
23.	Обеспечение готовности школьных помещений, системы отопления для работы в зимний период	К началу зимнего	Директор

		периода	
24.	Организация занятий для будущих первоклассников с целью адаптации их к условиям школьной образовательной среды	Сентябрь-май	Учителя нач. классов
25.	Обеспечение требований к охране труда при проведении промежуточной аттестации в 1-4 классах	Май-июнь	Зам. директора по УВР
26.	Организация ремонта учебных кабинетов	Летний период	Завхоз Зав. кабинетами
27.	Обеспечение требований ТБ во время ремонта школы и трудовой практики обучающихся	В летний период	Директор, начальник лагеря
28.	Подготовка актов по приемке школы	Июль-август	Директор
29.	Обеспечение медицинскими аптечками учебных кабинетов	Август-сентябрь	Директор
30.	Приемка школы к новому учебному году	Август	Директор
31.	Проведение месячника по уборке школьной территории	Сентябрь Май	Завхоз Кл. руководители
32.	Озеленение учебных кабинетов и территории школы	Май-сентябрь	Классные руководители, учитель биологии
33.	Организация отдыха и оздоровления обучающихся в летний период	Июнь-август	Замдиректора по ВР
34.	Организация работы по оздоровлению педагогического коллектива	Июнь-август	Директор
35.	Проведение медосмотра педагогов школы	Август-сентябрь	Администрация

### Организация физкультурно-оздоровительной работы

№ п\п	Мероприятие	Сроки проведения	Ответственный
<b>Школьные мероприятия</b>			
1.	Праздник «Золотая осень», 1- 4 классы	Сентябрь	Учителя физкультуры Кл. руководители
2.	Кросс «Золотая осень» 1--11 классы	Сентябрь	Учителя ФК
3.	День здоровья, 1-4 классы	Сентябрь Май	Учителя физкультуры Кл. руководители
4.	Веселые старты «Сильные, смелые, ловкие», 1-4 классы	Февраль Март	Учителя физкультуры Кл. руководители
5.	Подготовка к Всемирному Дню здоровья	Март	Замдиректора по ВР
6.	Акция «Быть здоровым - это модно!»	Март	Замдиректора по ВР
7.	Президентские состязания, 2-4 классы	Октябрь	Учителя ФК
8.	Спортивный праздник «Папа, мама, я - спортивная	Ноябрь	Учителя

	семья», 1-4 классы		физкультуры Кл. руководители
9.	Проведение мероприятий, посвященных Всемирному Дню здоровья, 1-4 класс	Апрель	Учителя физкультуры Кл. руководители
<b>Участие в районных, городских, областных мероприятиях</b>			
10.	Участие в Спартакиаде школьников: - «Шиповка юных»; - Кросс; - Соревнования по футболу; - Соревнования по настольному теннису; - Соревнования по шахматам; - Соревнования по волейболу; - Олимпиада по олимпийскому движению.	Сентябрь Октябрь Сентябрь - Октябрь Декабрь Декабрь Январь	Учителя ФК

### Работа с родителями

№ п\п	Мероприятие	Сроки проведения	Ответственный
1.	Включение в повестку родительских собраний выступлений по темам оздоровления обучающихся	Ноябрь, январь, апрель	Директор
2.	Приглашение на родительские собрания медицинских работников	По плану	Классные руководители, медработники
3.	Организация индивидуальных консультаций для родителей	В течение года	Классные руководители
4.	Выступление на родительских собраниях по результатам диагностики	По плану	Классные руководители
5.	Участие родителей на спортивно-оздоровительных мероприятиях	По плану	Классные руководители
4.	Родительский лекторий	Раз в четверть	Классные руководители

**Методика и инструментарий мониторинга достижений планируемых результатов по формированию экологической культуры, культуры здорового и безопасного образа жизни обучающихся МОУ БСОШ №2 представлена следующим образом:**

Формирование экологической культуры обучающихся	Формирование культуры здорового и безопасного образа жизни обучающихся
<ul style="list-style-type: none"> <li>- уровень воспитанности обучающихся (методика Н.П.Капустина);</li> <li>- диагностика уровня экологической культуры личности (методики С.С.Кашлева, С.Н.Глазычева);</li> <li>- личностный тест «Оценить свое отношение к природе».</li> </ul>	<ul style="list-style-type: none"> <li>- методика экспресс-диагностики психоэмоционального напряжения (О.С.Копина, Е.А.Суслова, Е.В.Заикин);</li> <li>- измененная методика ценностных ориентаций М. Рокича;</li> <li>- опросник «Отношение к здоровью» (Р. А. Березовская);</li> <li>- тест «Индекс отношения к здоровью» (Дерябо С., Ясин В.);</li> <li>- тест «Какое у тебя здоровье?»;</li> <li>- мониторинг состояния здоровья обучающихся;</li> <li>- диагностика физической подготовки</li> </ul>

	обучающихся.
--	--------------

### Диагностика обучающихся начальной школы

Класс	Задачи	Форма диагностики
1 класс	Необходимость выявить некоторые ценностные характеристики личности (направленность «на себя», «на общение», «на дело»), которые помогут учителю грамотно организовать взаимодействие с детьми.	<ol style="list-style-type: none"> <li>1. Тест «Психологический климат классного коллектива» (В.С. Ивашкин).</li> <li>2. Анкетирование «Напряженность функционального состояния».</li> <li>3. Анкетирование «Состояние здоровья и самочувствия».</li> <li>4. Анкетирование «Оценка уровня школьной мотивации» Н. Лусканова).</li> <li>5. Мониторинг групп здоровья, физкультурных групп.</li> <li>6. Мониторинг заболеваний по медицинским справкам.</li> <li>7. Анкетирование «Режим дня школьника»</li> </ol>
2-3 класс	Особенности самооценки и уровня притязаний каждого ребенка, его положение в системе личных взаимоотношений класса («звезды», «предпочитаемые», «принятые», «непринятые», «пренебрегаемые»), а также характер его отношения к школе.	<ol style="list-style-type: none"> <li>1. Тест «Психологический климат классного коллектива» (В.С. Ивашкин).</li> <li>2. Анкетирование «Напряженность функционального состояния».</li> <li>3. Анкетирование «Состояние здоровья и самочувствия».</li> <li>4. Анкетирование «Оценка уровня школьной мотивации» Н. Лусканова).</li> <li>5. Мониторинг групп здоровья, физкультурных групп.</li> <li>6. Мониторинг заболеваний по медицинским справкам.</li> </ol>
4 класс	Изучения самооценки детей младшего школьного возраста.	<ol style="list-style-type: none"> <li>1. Тест «Психологический климат классного коллектива» (В.С. Ивашкин).</li> <li>2. Анкетирование «Напряженность функционального состояния».</li> <li>3. Анкетирование «Состояние здоровья и самочувствия».</li> <li>4. Анкетирование «Оценка уровня школьной мотивации» Н. Лусканова).</li> <li>5. Мониторинг групп здоровья, физкультурных групп.</li> <li>6. Мониторинг заболеваний по медицинским справкам.</li> </ol>

### Мониторинг проводится по следующим показателям:

№	Задачи формирования экологической культуры, культуры здорового и безопасного образа жизни обучающихся	Показатели эффективности реализации программы
1	формирование представлений об основах	отсутствие травматизма среди



	экологической культуры на примере экологически сообразного поведения в быту и природе, безопасного для человека и окружающей среды	обучающихся ОО сокращение количества уроков, пропущенных по болезни
2	пробуждение в детях желания заботиться о своём здоровье (формирование заинтересованного отношения к собственному здоровью) путём соблюдения правил здорового образа жизни и организации здоровьесберегающего характера учебной деятельности и общения	соблюдение учащимися режима дня, наблюдение, участие обучающихся в организованных переменах, утренней зарядке, физкультминутках на уроках
3	формирование познавательного интереса и бережного отношения к природе	анкетирование обучающихся и родителей, мониторинг участия учащихся в соревнованиях, конкурсах, внеклассных мероприятиях, экологических десантах
4	формирование установок на использование здорового питания	охват горячим питанием обучающихся ОО, анкетирование обучающихся и родителей
5	использование оптимальных двигательных режимов для детей с учётом их возрастных, психологических и иных особенностей, развитие потребности в занятиях физической культурой и спортом	участие обучающихся в организованных переменах, утренней зарядке, физкультминутках на уроках, соревнованиях, эстафетах и др.
6	соблюдение здоровьесозидающих режимов дня;	соблюдение обучающимися режима дня
7	формирование негативного отношения к факторам риска здоровью детей (сниженная двигательная активность, курение, алкоголь, наркотики и другие психоактивные вещества, инфекционные заболевания)	участие обучающихся в организованных переменах, утренней зарядке, физкультминутках на уроках, соревнованиях, эстафетах и др.
8	становление умений противостояния вовлечению в табакокурение, употребление алкоголя, наркотических и сильнодействующих веществ	участие в конкурсах, соревнованиях, проектной деятельности и др., направленных на профилактику вовлечения во вредные привычки
9	формирование потребности ребёнка безбоязненно обращаться к врачу по любым вопросам, связанным с особенностями роста и развития, состояния здоровья, развитие готовности самостоятельно поддерживать своё здоровье на основе использования навыков личной гигиены	соблюдение правил личной гигиены, участие в вакцинации, мониторинге физического развития, мед. осмотрах и диспансеризации
10	формирование основ здоровьесберегающей учебной культуры: умений организовывать успешную учебную работу, создавая здоровьесберегающие условия, выбирая адекватные средства и приёмы выполнения заданий с учётом индивидуальных особенностей	формирование регулятивных УУД, направленных на здоровьесозидание
11	формирование умений безопасного поведения в окружающей среде и простейших умений поведения в экстремальных (чрезвычайных) ситуациях	отсутствие травматизма среди обучающихся ОО, участие в репетиционных эвакуациях при пожаре, террористических актах

Наиболее распространенным методом оценки эффективности проводимых в образовательных организациях здоровьесберегающих мероприятий остается динамический контроль показателей здоровья и оценка заболеваемости как одного из качественных параметров, характеризующих состояние здоровья обучающихся.

Гигиенические методы используются для оценки санитарного состояния учебных и вспомогательных помещений школы, а также анализа учебной и внеучебной нагрузки, режима дня детей в семье.

Эффективность организации учебной деятельности определяется соответствием ее составляющих (величина учебной нагрузки; регламентация длительности урока и перемен; время и продолжительность каникул; количественный регламент уроков в течение дня и недели и их оптимальное сочетание и т.д.) гигиеническим требованиям к условиям обучения в образовательной организации (СанПиН).

Проанализировать режим дня школьников можно с помощью анкеты «Режим дня школьника». Анкеты «Режим дня школьника» в начальных классах заполняются родителями. В течение одной недели подсчитываются и вносятся в анкету время (в часах и минутах), затраченное учащимся на каждый элемент режима (продолжительность ночного сна, приготовления домашних заданий, прогулки, занятий на компьютере включая игры, и т.д.). Затем в каждой индивидуальной анкете подсчитывается (в часах и минутах) продолжительность каждого элемента режима в среднем за неделю и сравнивается с гигиеническими нормативами.

Физическое развитие определяется медицинским работником.

Определение физической подготовленности осуществляет преподаватель физической культуры.

#### Уровень воспитанности обучающихся (методика Н.П. Капустина) (1 - 4 классы)

	Я оцениваю себя	Меня оценивает учитель	Итоговые оценки
<b>Любознательность:</b> - мне интересно учиться - я люблю читать - мне интересно находить ответы на непонятные вопросы - я всегда выполняю домашнее задание - я стремлюсь получать хорошие отметки			
<b>Прилежание:</b> - я старателен в учебе - я внимателен - я самостоятелен - я помогаю другим в делах и сам обращаюсь за помощью - мне нравится самообслуживание в школе и дома			
<b>Отношение к природе:</b> - я берегу землю - я берегу растения - я берегу животных - я берегу природу			
<b>Я и школа:</b> - я выполняю правила для учащихся - я выполняю правила внутришкольной			

жизни - я добр в отношениях с людьми - я участвую в делах класса и школы - я справедлив в отношениях с людьми			
<b>Прекрасное в моей жизни:</b> - я аккуратен и опрятен - я соблюдаю культуру поведения - я забочусь о здоровье - я умею правильно распределять время учебы и отдыха - у меня нет вредных привычек			

### Оценка результатов:

5 – всегда По каждому качеству выводится одна среднеарифметическая оценка.

4 – часто В результате каждый ученик имеет 5 оценок.

3 – редко

2 – никогда

1 – у меня другая позиция

Затем 5 оценок складываются и делятся на 5. Средний балл и является условным определением уровня воспитанности.

### Средний балл

5 - 4,5 – высокий уровень (в)

4,4 – 4 – хороший уровень (х)

3,9 – 2,9 – средний уровень (с)

2,8 – 2 – низкий уровень (н)

### Сводный лист данных изучения уровня воспитанности обучающихся класса

№	Фамилия, имя ученика	Любознательность		Прилежание		Отношение к природе		Я и школа		Прекрасное в моей жизни		Средний балл		Уровень воспитанности	
		са	учит	са	учит	са	учит	са	учит	са	учит	са	учит	са	учит
		м	ель	м	ель	м	ель	м	ель	м	ель	м	ель	м	ель

В классе \_\_\_\_\_ обучающихся

\_\_\_\_\_ имеют высокий уровень воспитанности

\_\_\_\_\_ имеют хороший уровень воспитанности

\_\_\_\_\_ имеют средний уровень воспитанности

\_\_\_\_\_ имеют низкий уровень воспитанности

### Схема экспертной оценки уровня воспитанности

#### Методика Н.П. Капустина

Схема предназначена для использования классными руководителями и включает для оценки 6 качеств личности:

#### 1. Любознательность

## **2. Трудолюбие**

## **3. Бережное отношение к природе**

## **4. Отношение к школе**

## **5. Красивое в жизни школьника**

## **6. Отношение к себе**

По каждому качеству ребенку ставится оценка. В результате каждый ученик имеет 6 оценок, которые затем складываются и делятся на 6. Средний балл и является условным определением уровня воспитанности.

формы оценок: **5-4.5 – высокий уровень**

**4.4-4 – хороший уровень**

**3.9-2.9 – средний уровень**

**2.8-2 – низкий уровень**

### **1 шкала. Любознательность**

5б. Учится с интересом. Мечтательный. С интересом находит ответы на непонятные вопросы. Всегда выполняет домашнее задание. Большое стремление получать хорошие отметки.

4б. На уроке работает, положительные и отрицательные ответы чередуются. Домашнее задание не всегда выполняется в полном объеме.

3б. Интерес к учебе проявляет редко. Редко старается находить ответы на непонятные вопросы. Часто приходит с невыполненным домашним заданием.

2б. Интерес к учебе не проявляет. Не пытается найти ответы на непонятные вопросы. Редко выполняет домашнее задание. К оценкам проявляет безразличие.

1б. Учиться не хочет. Оценками не интересуется.

### **2 шкала. Трудолюбие**

5б. Старателен в учебе, внимателен. Помогает другим в делах и сам обращается за помощью. Ответственно относится к дежурству по школе.

4б. Старается быть внимателен, часто помогает другим в делах. Иногда обращается за помощью. Чаще ответственно относится к дежурству по школе.

3б. Редко проявляет старание к учебе. На уроках бывает не внимателен. На призыв о помощи откликается с трудом, сам за помощью обращается лишь в экстренных случаях. Часто проявляет безответственное отношение к дежурству по школе.

2б. Учиться не старается, внимание на уроках рассеянное. От общих дел отстраняется. Дежурства по школе избегает.

1б. Учиться не хочет. В общих делах не участвует. Дежурит по школе только под присмотром учителя.

### **3 шкала. Бережное отношение к учебе**

5б. С удовольствием ухаживает за комнатными растениями, интересуется природой, любит животных. Активен в походах на природу.

4б. Любит ухаживать за комнатными растениями и животными. Участвует в походах на природу.

3б. К растениям и животным подходит только по необходимости. В походы ходит редко. Природе не любит.

2б. За растениями и животными не ухаживает. В походы не ходит. Проявляет варварское отношение к природе.

1б. Проявляет негативное отношение ко всему живому.

### **4 шкала. Отношение к школе**

5б. Полностью выполняет правила для обучающихся. В отношении с людьми добр. Активно участвует в делах класса и школы.

4б. Правила для учащихся выполняет не всегда. В общении с людьми избирателен. Активность в делах класса и школы выражена в малой степени.

- 3б. Требования учителя выполняет частично. В отношениях с детьми не постоянен, переходит от одной группы детей к другой. В делах класса и школы участвует по настоянию учителя.
- 2б. Пассивен, часто нарушает правила для обучающихся. С трудом устанавливает контакт с людьми, чаще избегает других. В делах класса и школы не участвует.
- 1б. Часто нарушает нормы поведения: мешает другим детям играть, не меняет своего поведения, когда делают замечания. В общественных делах отказывается принимать участие.

#### **5 шкала. Красивое в жизни школы**

- 5б. Аккуратен в делах и опрятен в одежде. Ценит красивое вокруг себя. В отношениях с людьми вежлив.
- 4б. Чаще аккуратен в делах и опрятен в одежде. Может допустить небрежность вокруг себя. В отношениях с людьми бывает замкнут.
- 3б. Чаще небрежен в делах, небрежен в одежде. Красивое вокруг себя не замечает. В отношениях с людьми старается быть не заметным, но держится рядом.
- 2б. Нет стремления к аккуратности и опрятности. Нарушает чистоту и порядок вокруг себя, не поддерживает уют. Замкнут, не стремится к установлению контактов.
- 1б. Неряшлив в одежде, порядка на рабочем месте нет, работы грязные, небрежные, вокруг себя создает обстановку хауса. Проявляет негативизм по отношению к детям и взрослым.

#### **6 шкала. Отношение к себе**

- 5б. Хорошо управляет собой. Соблюдает санитарно-гигиенические правила ухода за собой. Нет вредных привычек.
- 4б. Умеет управлять собой. Редко забывает о соблюдении правил ухода за собой (умыт, причесан). Нет вредных привычек.
- 3б. Часто не следит за собой, не контролирует свои действия. Бывает не умыт, не причесан. Возможно отсутствие привычки мыть руки.
- 2б. Редко управляет собой, несдержан. Часто приходит в школу не умытый и не причесанный. Необходим постоянный контроль за мытьем рук.
- 1б. Не управляет собой. Не реагирует на требования соблюдения санитарно-гигиенических правил ухода за собой. Возможна привычка грызть ногти

#### **Анкета по выявлению уровня экологической культуры обучающихся (Составитель Сковородкина И.З.)**

1. Экология это - \_\_\_\_\_
2. Какие законы по экологии тебе известны?
3. На каких уроках ты изучаешь отдельные вопросы экологии?
4. Что надо делать, чтобы твой край процветал?
5. Каждому ли человеку надо изучить вопросы по экологии:  
Да  
Нет  
Не знаю  
Почему?
6. Если бы ты был президент, какие указы ты издал в защиту природы?
7. Что даёт человеку знание экологии?
8. В каких мероприятиях, связанных с экологией ты участвовал?
9. Ты хорошо знаешь свой край?  
Да  
Нет  
Не знаю
10. Что тебе нравится в природной среде края?
11. Что тебе не нравится в природной среде края?
12. Всегда ли ты бережешь красоту вокруг себя?

#### **Диагностика уровня экологической культуры личности (по С. С. Каишеву, С. Н. Глазычеву)**

Вопросы

1. Что вызывает у Вас потребность заниматься экологической деятельностью?
  - 1.1. требования учителей
  - 1.2. мне нравится природа
  - 1.3. хочу быть полезным
  - 1.4. понял свою личную причастность к охране природы
  - 1.5. требования родителей
  - 1.6. пример других людей
  - 1.7. интересуюсь экологическими проблемами
  - 1.8. не знаю
2. Убеждены ли Вы в том, что деятельность каждого конкретного человека способствует решению экологических проблем?
  - 2.1. да
  - 2.2. не совсем
  - 2.3. нет
3. Считаете ли Вы своим долгом заниматься экологической деятельностью (охраной природы)?
  - 3.1. да, считаю
  - 3.2. скорее да, чем нет
  - 3.3. скорее нет, чем да
  - 3.4. нет, не считаю
4. Интересуют ли Вас проблемы взаимодействия человека и природы? В чем это конкретно выражается?
  - 4.1. постоянно читаю книги, статьи в газетах и журналах, смотрю передачи экологической тематики
  - 4.2. временами читаю отдельные статьи в газетах и журналах
  - 4.3. не интересуюсь этими проблемами
  - 4.4. пишу доклады по экономической тематике (уроки, кружки)
  - 4.5. провожу исследования в природе
  - 4.6. затрудняюсь ответить
5. Что препятствует Вам заниматься экологической деятельностью?
  - 5.1. мне не интересны проблемы взаимодействия человека и природы
  - 5.2. не хватает времени
  - 5.3. экологическая деятельность – это очень трудно
  - 5.4. большая загруженность другой работой
  - 5.5. мысль, что вряд ли я один могу изменить экологическую ситуацию
  - 5.6. я не владею навыками и умениями экологической деятельности
  - 5.7. это не мое дело
  - 5.8. затрудняюсь ответить
6. Что является причиной Вашего поведения в природе?
  - 6.1. стараюсь беречь растения и животных
  - 6.2. стремлюсь получить выгоду для себя
  - 6.3. чувство долга, что все живое должно быть сохранено
  - 6.4. желание отдохнуть, расслабиться
  - 6.5. природа – источник красоты, вдохновения
7. В чем ценность природы для человека?
  - 7.1. главное условие жизни человека
  - 7.2. критерий прекрасного в жизни
  - 7.3. источник пищи и одежды
  - 7.4. источник вдохновения для человека
  - 7.5. источник здоровья человека
  - 7.6. источник пользы, достатка
  - 7.7. источник познания

8. В чем ценность природы лично для тебя?
  - 8.1. природа – источник красоты и вдохновения
  - 8.2. природа – объект охраны
  - 8.3. природа – источник познания
  - 8.5. значения не имеет
9. Что влияет на Ваше отношение к природе?
  - 9.1. экскурсии в природу
  - 9.2. работа на экологической тропе, лаборатории и т. д.
  - 9.3. уроки биологии, экологии, географии, физики и т. д.
  - 9.4. посещение музеев
  - 9.5. телепередачи
  - 9.6. фильмы о природе
  - 9.7. беседы и лекции о природе, ее охране
  - 9.8. книги о природе
10. Что такое экология?
  - 10.1. наука о взаимодействии человека и природы
  - 10.2. система знаний об экосистемах
  - 10.3. наука о воспроизводстве жизни и факторах этого воспроизводства
  - 10.4. сведения об экологических проблемах
  - 10.5. наука о взаимоотношениях живых существ между собой и с окружающей природой
  - 10.6. система знаний о растительном и животном мире
  - 10.7. наука о биосфере
  - 10.8. затрудняюсь ответить
11. Какие экологические проблемы современности Вы знаете?
  - 11.1. заканчиваются исчерпаемые ресурсы
  - 11.2. радиоактивное загрязнение
  - 11.3. утилизация отходов
  - 11.4. парниковый эффект
  - 11.5. загрязнение почв, воды, воздуха
  - 11.6. глобальное потепление
  - 11.7. озоновые дыры
  - 11.8. вырубка лесов
  - 11.9. сжигание попутного газа в факелах
12. Какие антропогенные факторы изменения окружающей среды Вы знаете?
  - 12.1. рост городов
  - 12.2. вырубка лесов
  - 12.3. загрязнение почв, воды, воздуха
  - 12.4. сжигание попутного газа в факелах
13. Что такое Красная книга?
  - 13.1. список редких и исчезающих видов животных и растений, подлежащих охране
  - 13.2. описание экологических проблем современности
  - 13.3. перечень лучших дел человечества по охране природы
  - 13.4. перечень негативных поступков, действий человека по отношению к природе
  - 13.5. описание наиболее красивых объектов, явлений природы
  - 13.6. не знаю
14. Кто, прежде всего, должен заниматься охраной природы?
  - 14.1. прежде всего, я сам
  - 14.2. руководители промышленных предприятий
  - 14.3. президент страны
  - 14.4. министерство природных ресурсов
  - 14.5. все люди на планете
  - 14.6. специалисты – экологи

- 14.7. учителя
- 15. Какие правила необходимо соблюдать в общении с природой?
  - 15.1. беречь
  - 15.2. быть ответственным
  - 15.3. быть безразличным
  - 15.4. любить
- 16. Можно ли рвать цветы в лесу?
  - 16.1. да
  - 16.2. нет
  - 16.3. не знаю
- 17. Можно ли приносить домой диких животных?
  - 17.1. да
  - 17.2. нет
  - 17.3. не знаю
- 18. Какому принципу должен следовать человек в общении с природой?
  - 18.1. любить и охранять
  - 18.2. покорять и использовать
  - 18.3. изучать и открывать новое
  - 18.4. ответственно относиться
  - 18.5. жить в мире и согласии
  - 18.6. рационально использовать
  - 18.7. беречь и восхищаться
  - 18.8. не обращать особого внимания
  - 18.9. затрудняюсь ответить
- 19. Хотели бы, чтобы Ваша будущая работа была связана с защитой природы?
  - 19.1 да
  - 19.2. нет.
  - 19.3. не знаю
- 20. Умеете ли Вы сажать деревья?
  - 20.1. умею
  - 20.2. недостаточно умею
  - 20.3. не умею
- 21. Сумеете ли Вы убедить другого не наносить вреда природе?
  - 21.1 сумею
  - 21.2. не всегда
  - 21.3. не умею
- 22. Сумеете ли Вы организовать и провести экскурсию в природу для маленьких детей?
  - 22.1. сумею
  - 22.2. не всегда
  - 22.3. не сумею
- 23. Осознаете ли Вы свою деятельность и поведение в природе, свое отношение к природе?
  - 23.1. да, всегда
  - 23.2 да, иногда
  - 23.3. очень редко
  - 23.4. нет, никогда
- 24. Как бы Вы оценили свою экологическую деятельность?
  - 24.1 на высоком уровне
  - 24.2. на среднем уровне
  - 24.3. на низком уровне
- 25. Какие эмоции и чувства вызывает у Вас общение с природой?
  - 25.1 положительное



- 25.2. безразличное  
 25.3. желание оберегать  
 25.4. чувства ответственности  
 26. Всегда ли Вы можете удержаться от того, чтобы сорвать цветок, сломать ветку дерева без надобности?  
 26.1. всегда  
 26.2. иногда  
 26.3. очень редко  
 26.4. никогда  
 27. Могли бы Вы остановить своего товарища от нанесения вреда природе?  
 27.1. да  
 27.2. нет  
 28. Есть ли у Вас постоянное желание заниматься экологической деятельностью?  
 28.1. да  
 28.2. нет  
 28.3. не знаю

### «Природа и я»

(отношение к природе).

1. Природа вокруг тебя: что в ней главное? (назови до 10 слов, имен существительных)
2. Ты в природе (опиши свое отношение к природе, что ты ощущаешь, находясь на природе?)
3. Твой портрет на фоне природы. Опиши его.
4. Какой ты по отношению к природе, ее проблемам?
5. Каким бы ты хотел видеть свои отношения с природой через 10 лет?
6. Хотел бы ты, чтобы твоя будущая профессия была связана с природой?
7. Какое место занимает природа в твоей жизни?

### Личностный тест

(Попробуй оценить свое отношение к природе по ответам на предлагаемые вопросы. Это отношение во многом зависит от того, насколько ты его осознаешь).

**Порядок работы.** Прочтите вопрос в таблице «Мое отношение к природе», выберите один из трех ответов и запишите на отдельный листок соответствующую оценку в баллах. Полученные баллы в конце работы сложите.

Подсчитайте, сколько баллов вы набрали. Сравните результат с приведенными ниже оценками и прочитайте советы.

Мое отношение к природе

№ п/п	Вопросы	Ответы и баллы		
		«Да»	«Нет»	По-разному
1	Задумываетесь ли вы о своем отношении к природе?	2	0	1
2	Делите ли вы природные объекты на привлекательные («красивые») и непривлекательные («некрасивые»)?	0	2	1
3	Всегда ли вы бережно относитесь к природе?	2	0	1

4	Заслуживают ли внимания, на ваш взгляд, окружающая природа и происходящие в ней явления?	2	0	1
5	Цените ли вы разнообразие в природе?	2	0	1
6	Влияет ли природа на ваше настроение?	2	0	1
7	Проявляется ли этот интерес в ваших поступках?	2	0	1
8	Все ли в окружающей природе вас интересует?	1	2	0
9	Всегда ли вы обращаете внимание на окружающую вас природу?	2	0	1
10	Можете ли вы объяснить, чем привлекают вас те или иные объекты природы или природные явления?	1	0	2
11	Вмешиваетесь ли вы в ситуацию, когда видите, что кто-то наносит природе ущерб своими действиями?	2	0	1
12	Любите ли вы читать описания природы в книгах?	2	0	1
13	Влияет ли окружающая природа на ваши мысли?	2	0	1
14	Влияет ли природа на ваше поведение?	2	0	1
15	Часто ли вы отдыхаете среди природы (в том числе в городских скверах, парках и т. п.)?	1	2	0
16	Приходилось ли вам вольно или невольно чем-то вредить природе?	0	2	1
17	Есть ли какие-либо занятия, которые вы любите делать среди природы?	2	0	1
18	Часто ли вы проявляете равнодушие к природе?	0	2	1
19	Вы начали принимать посильное участие в охране природы в I-II классах?	2	0	1
20	Или в более старшем возрасте?	0	2	1
21	Любите ли вы рассматривать пейзажи или изображения животных и растений на картинах (фотографиях)?	2	0	1

22	Знакомы ли вам музыкальные произведения, связанные с природой?	2	0	1
23	Приходилось ли вам сочинять стихи о природе, рисовать природу, работать с природным материалом?	2	0	1
24	Всегда ли вы добросовестно относитесь к выполнению какой-либо работы по уходу за окружающей средой?	2	0	1
25	Повлияли ли на ваше отношение к природе уроки и другие учебные занятия? Если да, то укажите, по каким именно предметам	2	0	1

**Менее 20 баллов.** Очень жаль, но, судя по всему, ни впечатления от общения с природой, ни знакомство с природой через искусство (музыку, литературу, живопись), ни полученные знания об окружающем вас мире до сих пор не затронули вашего сердца. Вы эгоистичны по отношению к природе, не осознаете своей связи с ней. Вам необходимо преодолеть чувство оторванности и отчужденности от окружающего вас мира природы. Полезным для вас будет знакомство с историей человека в неразрывной связи с историей природы, ее влиянием на жизнь общества. Кроме того, постарайтесь следовать тем советам, которые приведены ниже.

**От 21 до 29 баллов.** Ваше отношение к природе мало осознано и не очень активно. Уделяйте природе больше внимания. Старайтесь найти в ней привлекательные для вас стороны, задумывайтесь над происходящими в природе явлениями, их причинами и следствиями. Знакомьтесь с произведениями искусства, отображающими природу. Обращайте внимание на то, как она влияет на окружающих вас людей. Если вы будете делать это регулярно, ваше отношение к природе, а тем самым и к окружающим вас людям станет более осмысленным и активным.

**От 30 до 39 баллов.** Отношение к природе осознается вами глубоко и правильно. Однако вы понимаете, что некоторые выбранные вами ответы говорят, что не все в этом отношении благополучно. Постарайтесь быть внимательнее к природе и поведению окружающих людей. Активно выступайте в защиту окружающей среды. Чаще интересуйтесь произведениями искусства: читайте, слушайте музыку, знакомьтесь с пейзажной живописью и графикой, работами художников-анималистов. Это поможет сделать ваше отношение к природе более глубоким и действенным.

**Свыше 40 баллов.** Ваше отношение к природе недостаточно осмыслено. Ваша эмоциональность нередко мешает критически рассматривать свои мысли, чувства, поступки. Чаще анализируйте их, будьте искренни и самокритичны по отношению к себе и своим действиям.

**ЗАПОМНИ:** если ты хочешь усовершенствовать свое отношение к природе, - а это нужно для твоей жизни, самовоспитания, для того, чтобы принести больше пользы людям и жить интереснее, - начни выполнять предложенную программу действий в помощь воспитанию и самовоспитанию средствами природы. Работа по программе поможет осуществить это желание.

### ОПИСАНИЕ МЕТОДИК

**Тест «Какое у тебя здоровье?»** из психологических тестов для тинэйджеров (составитель Орлова Т.В.). Методика предназначена для определения насколько здоровый образ жизни ведет подросток.

Вопросы закрытые. Для каждого вопроса свои варианты ответа, но преобладают ответы, выражающие согласие или несогласие с утверждением. Форма проведения: письменно, в группе.

По результатам определяется 3 уровня ведения здорового образа жизни: ведение здорового образа жизни, недостаточно здоровый образ жизни и образ жизни, влекущий нарушения здоровья.

Достоинство методики в ее удобстве и экономичности в проведении обследования и обработке результатов.

**Методика ценностных ориентации М. Рокича (Rokeach Value Survey — RVS)**, достаточно широко используемая в отечественной психодиагностической практике. Ее адаптация для отечественной выборки взрослых была выполнена А. Г. Гоштаутасом, Н. А. Семеновым и В. А. Ядовым. Автор методики различает два класса ценностей:

♦ *терминальные ценности* — убеждение в том, что конечная цель индивидуального существования стоит того, чтобы к ней стремиться;

♦ *инструментальные ценности* — убеждение в том, что какой-то образ действий или свойство личности являются предпочтительным в любой ситуации.

Это деление соответствует традиционному в отечественной психологии делению на ценности-цели и ценности-средства.

В нашей программе методика изменена. Сокращен список ценностей – целей на семь ценностей: свобода, активная деятельная жизнь, жизненная мудрость, интересная работа, общественное признание, продуктивная жизнь, развлечения (см. прил. 2).

А во втором списке ценности-средства заменены на составляющие здорового образа жизни, т.е. ценности-средства здорового образа жизни. Испытуемому в диагностической процедуре предъявляются два списка ценностей (по 11 в первом и 12 во втором) на листах бумаги в алфавитном порядке. В списках ценностей испытуемый должен присвоить каждой ценности ранговый номер. Вначале испытуемому предъявляется набор терминальных, а затем набор инструментальных ценностей.

К достоинству этой методики можно отнести ее универсальность, удобство и экономичность в проведении обследования и обработке результатов, гибкость в ее использовании. Существенным недостатком методики является влияние социальной желательности, возможность неискренности ответов испытуемого. Поэтому особую роль в использовании методики играет мотивация испытуемого, добровольный характер его участия в обследовании и наличие контакта между диагностом и испытуемым. Все это предъявляет особые требования к профессиональной компетентности психолога-диагноста.

Анализируя иерархию ценностей, следует обратить внимание на их группировку испытуемым в содержательные блоки по разным основаниям. Так, например, выделяются «конкретные» и «абстрактные» ценности, ценности профессиональной самореализации и личной жизни и т.д. Инструментальные ценности могут группироваться в этические ценности, ценности общения, ценности дела; индивидуалистические и конформистские ценности, альтруистические ценности; ценности самоутверждения и ценности принятия других и т.д. Это далеко не все возможности субъективного структурирования системы ценностных ориентации.

**Психолого-педагогическая квалиметрия здорового образа жизни школьников** (авторы А. С. Галицкий, Е. Ю. Березняк).

Общее *назначение* состоит в следующем:

- выяснить, какой образ жизни ведут старшеклассники и насколько их жизнедеятельность соответствует здоровому образу жизни (ЗОЖ), включающему следующие компоненты: режим сна—бодрствования, режим труда—отдыха, питание, двигательная активность, закаливание, лечебные процедуры, привычки;
- выяснить, какие представления о здоровье сформированы в сознании учащихся (уровень понимания здоровья, самооценка здоровья, прогноз в отношении ЗОЖ).

Частное *назначение* таково:

- заставить учащихся задуматься над тем, что такое «здоровье» и что значит «быть здоровым»;
- помочь им осмыслить свой ОЖ;
- ознакомить учащихся с основами ЗОЖ;
- помочь им выработать цели, касающиеся своего ОЖ на будущее.'

*Возраст тестируемых* не моложе 10 лет.

*Форма тестирования.* Индивидуальная и групповая (один школьный класс), на бумажных носителях.

*Время тестирования.* 30 мин, разброс — ±10 мин.

Необходимое **оборудование.** Бланки опросника, ручка с темной пастой, ПЭВМ с программным обеспечением *Microsoft Excel-97* или более поздних версий, файл *Miss OZH*.

*Инструкция тестирующему.* Испытуемым требуется правильно заполнить опросник. Методика включает вопросы различной формы. Поэтому необходимо уточнить у испытуемых, поняли ли они, как следует отвечать, а затем во время проведения тестирования проследить правильность заполнения опросника.

Перед началом тестирования нужно сделать небольшое вступление:

По данным Минздрава России, за последние годы только 1-3% детей рождаются абсолютно здоровыми. Этому способствуют многие факторы — неблагоприятная экологическая обстановка, повышенный радиационный фон, тяжелые, нестабильные социально-экономические условия, скрытые формы различных болезней и многое другое. Несмотря на это, люди в течение жизни, как правило, не сохраняют и не поправляют свое здоровье, а, наоборот, ухудшают его. В 50% случаев на здоровье человека оказывает влияние его образ жизни, т. е. его поведение и деятельность.

Испытуемым предлагается следующая инструкция:

Ответьте, пожалуйста, на 57 вопросов, касающихся вашего образа жизни. Просьба ничего не придумывать и описывать ваше реальное поведение как можно искренне. Это поможет получить наиболее достоверные результаты обследования, а вам лучше узнать самих себя. Ваши индивидуальные ответы будут обсуждаться строго конфиденциально с педагогом-психологом, а групповые — все вместе.

Вопросы сформулированы таким образом, что предусматривают различные формы ответов:

- ваш ответ в свободной форме;
- предложены варианты ответов: а), б), в), г) и д); внимательно прочтите все варианты ответов и обведите ту букву, под которой стоит нужный вам ответ;
- предложена таблица; внимательно просмотрите ее всю и поставьте галочки в нужных вам графах; в графу «Другое» можно вписать свой вариант ответа, если он не Предусмотрен, но необходим вам.

*Инструкция для первичной обработки тестовых материалов.* Ответы испытуемых необходимо подвергнуть экспертному оцениванию в соответствии с указаниями, содержащимися в прил. 3.

*Интерпретация полученных данных.* Учащиеся, получившие оценки «5» и «4», ведут здоровый образ жизни. Те, кто получил «1» и «2» балла, имеют серьезные проблемы. Получившие оценку «3» занимают середину.

*Рекомендации и обратная связь.* Учащиеся, получившие оценки «2» и «1», нуждаются в серьезной коррекции в форме специального тренинга. Тем, кто получил балл «3», требуются разъяснения и/или консультации по отдельным параметрам ЗОЖ.

Методика имеет один недостаток - необходимость специальной программы для более качественной и быстрой обработки. В нашем исследовании обработка делалась вручную

### **Опросник «Отношение к здоровью» (Р. А. Березовская)**

*Порядок работы.* Эксперимент может проводиться как индивидуально, так и в группе. Испытуемым раздают текст опросника и зачитывают следующую инструкцию:

Вам будет предложен ряд вопросов-утверждений, с которыми вы можете согласиться, не согласиться или согласиться частично. Оцените, пожалуйста, каждое утверждение в соответствии со степенью своего согласия по шкале, где:

- 1 — абсолютно не согласен или совершенно не важно;
- 2 — не согласен, это не важно;
- 3 — скорее не согласен;
- 4 — не знаю (не могу ответить);
- 5 — скорее согласен, чем нет;
- 6 — согласен, очень важно;
- 7 — абсолютно согласен, безусловно важно.

Выбранный вами ответ обведите кружком или отметьте каким-нибудь другим способом. Будьте внимательны, для каждого утверждения должен быть выбран и помечен только один ответ.

Отвечайте на все вопросы подряд, не пропуская. Не тратьте много времени на обдумывание ответов. В случае затруднения старайтесь представить наиболее часто встречающуюся ситуацию, которая соответствует смыслу вопроса, и исходя из этого выбирайте ответ.

Обратите внимание что в третьем вопросе вариантов ответа не предусмотрено. Для ответа на него выделено несколько пустых строк. Пустые строки оставлены также для возможных дополнительных вариантов ответов на вопросы 5, 8, 9 и 10.

*Обработка и интерпретация результатов.* Опросник «Отношение к здоровью» состоит из 10 вопросов, которые могут быть распределены по четырем шкалам:

- когнитивной;
- эмоциональной;
- поведенческой;
- ценностно-мотивационной.

Анализ результатов проводится на основании качественного анализа полученных с помощью опросника данных, который может быть осуществлен на нескольких уровнях:

- каждое утверждение может быть проанализировано в отдельности;
- анализ данных может проводиться по каждому вопросу (интерпретируются все утверждения, входящие в данный вопрос);
- каждый блок вопросов или шкала также могут быть рассмотрены по отдельности (анализируются все вопросы и утверждения, входящие в данную шкалу).

Распределение вопросов опросника «Отношение к здоровью» по шкалам:

- когнитивная - 3,4,5;
- эмоциональная - 6,7;
- поведенческая - 8,10;
- ценностно-мотивационная - 1,2,9.

При анализе отношения к здоровью могут быть выделены противоположные типы отношений — адекватное и неадекватное. В реальной жизни, однако, полярная альтернатива практически исключена, поэтому в дальнейшем при интерпретации полученных эмпирических данных следует говорить о степени адекватности или неадекватности.

Эмпирически фиксируемыми критериями степени адекватности-неадекватности отношения человека к своему здоровью служат:

- *на когнитивном уровне:* степень осведомленности или компетентности человека в сфере здоровья, знание основных факторов риска и антириска, понимание роли здоровья в обеспечении активной и продолжительной жизни;
- *на поведенческом уровне:* степень соответствия действий и поступков человека требованиям здорового образа жизни;
- *на эмоциональном уровне:* оптимальный уровень тревожности по отношению к здоровью, умение наслаждаться состоянием здоровья и радоваться ему;
- *на ценностно-мотивационном уровне:* высокая значимость здоровья в индивидуальной иерархии ценностей (особенно терминальных), степень сформированности мотивации на сохранение и укрепление здоровья.

Для интерпретации ответов на открытый вопрос (3) используется процедура контент-анализа.

По итогам выполнения задания должна быть представлена качественная характеристика особенностей отношения к здоровью на когнитивном, эмоциональном, поведенческом и ценностно-мотивационном уровнях.

При анализе опросника «Отношение к здоровью» результаты теста распределили на три интервала: 1 – низкий уровень (неадекватное отношение), 2 – средний уровень адекватности отношения здоровья по каждому компоненту, 3 уровень адекватности отношения к здоровью.

#### **Тест «Индекс отношения к здоровью» (Дерябо С., Ясин В.).**

Тест «Индекс отношения к здоровью» может проводиться со школьниками, начиная с подросткового возраста. Данное возрастное ограничение обусловлено тем, что диагностические ситуации, использованные в тесте, требуют определенного уровня социального развития и социального опыта. Не менее интересным представляется и диагностика отношения к здоровью как родителей, так и самих педагогов. Тест может проводиться как в индивидуальном, так и в групповом варианте, как устно, так и письменно. Предпочтительно: письменный индивидуальный вариант в неформальной обстановке. Вначале целесообразно выяснить значимость (доминантность) отношения испытуемых к здоровью, причем без объявления «истинной» цели тестирования, поскольку иначе результаты окажутся завышенными.

В нашей программе первая часть теста, выявляющая иерархию ценностей, опущена, так как она составляет задания из измененной Методики ценностных ориентаций М.Рокича.

Представляются возможными следующие направления использования теста в коррекционной работе школы по формированию отношения школьников к своему здоровью и здоровому образу жизни:

1. Сама процедура проведения теста может являться своеобразным фактором, формирующим отношение к здоровью.

2. Результаты, полученные с помощью теста, могут служить в качестве критерия эффективности системы педагогических мероприятий и пропагандистских кампаний, направленных на формирование отношения учащихся к своему здоровью.

3. Данные теста могут служить в качестве основы для анализа закономерностей развития отношения к своему здоровью у школьников, родителей, педагогов и выявления особенностей этого отношения в различных группах испытуемых, что позволит руководителю определить своеобразные «группы риска», требующие особого внимания и концентрации образовательных ресурсов.

4. При сотрудничестве школьного медицинского персонала и школьного психолога возможно создание банка данных об отношении всех учащихся учебного заведения к своему здоровью, что позволит вести с ними персональную коррекционную работу.

5. Общий банк данных позволяет анализировать возрастную динамику отношения школьников к своему здоровью, выявлять «кризисные периоды», что может служить психологической базой для разработки в школе соответствующих валеологических программ, коррекционных методик и методических пособий выработки стратегий валеологической пропаганды.

6. При наличии методики, диагностирующей по объективным медицинским показателям общее состояние здоровья школьников возможно самостоятельное комплексное использование такого медицинского теста и психологического теста «Индекс отношения к здоровью». При этом наличие отрицательной временной динамики может оказаться эмоционально значимым фактором, побуждающим людей изменить свое поведение и образ жизни. И, наоборот, положительная динамика может стимулировать активно сохранять свое здоровье и достичь в этом еще больших успехов.

По результатам исследования делается вывод о силе проявления (интенсивности) отношения испытуемого к здоровью. Интенсивность проявляется в следующих шкалах:

*Эмоциональная шкала.* Эта шкала измеряет, в какой степени проявляется отношение человека к здоровью, здоровому образу жизни в эмоциональной сфере. Она включает в себя вопросы, диагностирующие, насколько человек чувствителен к различным жизненным (витальным) проявлениям своего организма, насколько восприимчив к эстетическим аспектам здоровья, насколько способен получать наслаждение от своего здоровья и заботы о нем и т.д.

*Познавательная шкала.* Эта шкала измеряет, в какой степени проявляется отношение человека к здоровью, здоровому образу жизни в познавательной сфере. Она включает две группы вопросов: первая диагностирует, насколько он готов воспринимать получаемую от других людей или из литературы информацию по проблемам здорового образа жизни, вторая — насколько человек стремится сам получать информацию по этой теме.

*Практическая шкала.* Эта шкала измеряет, в какой степени проявляется отношение человека к здоровью, здоровому образу жизни в практической сфере. Она также включает две группы вопросов: первая диагностирует, насколько человек готов включаться в различные практические действия, направленные на заботу о своем здоровье, когда они предлагаются или организовываются другими людьми, вторая — насколько человек сам, по собственной инициативе стремится осуществлять эти действия.

*Шкала поступков.* Эта шкала измеряет, в какой степени проявляется отношение человека к здоровью, здоровому образу жизни в сфере совершаемых им поступков, направленных на изменение своего окружения в соответствии с существующим у него отношением. Она включает три группы вопросов: первая диагностирует, насколько человек стремится повлиять на членов своей семьи, чтобы они заботились о здоровье, вели здоровый образ жизни, вторая — насколько он стремится повлиять на своих знакомых, третья — на других людей, на общество в целом.

Результаты опросника «Отношение к здоровью и здоровому образу жизни» присвоили стены от 1 до 9. Значение от 1 до 3 – низкий уровень, от 4 до 6 – средний, от 7 до 9 – высокий.

Таблица 2

Перевод сырых баллов в стены


Стены	Процентиль	Эмоциональная шкала	Познавательная шкала	Практическая шкала	Шкала поступков	Интенсивность
1	0	5 и менее		0-2		13 и менее
2	4	6	0-1	3-4	1-2	14-18
3	11	7-8	2-3	5-6	3	19-23
4	23	9	4-5	7	4-5	24-28
5	40	10-11	6	8-9	6	29-34
6	60	12	7-8	10-11	7-8	35-39
7	77	13-14	9-10	12-13	9	40-44
8	89	15-16	11	14	10	45-49
9	96	17-18	12-18	15-18	11-18	50 и более

*Инструкция испытуемому:* Из двух предлагаемых высказываний (А и Б), которые описывают противоположные мнения, ситуации и т.д., выверит то, которое кажется более подходящим для вас.

Если вам полностью подходит вариант А, вы зачеркиваете квадратик с буквой «А», нарисованный между двумя высказываниями.

1. ...  1. ...

Если вы скорее склоняетесь к варианту А, но не можете полностью с ним согласиться, то в среднем пустом квадратике вы рисуете стрелку в сторону квадратика с буквой «А».

1. ...  2...



Если вы скорее склоняетесь к варианту Б, но тоже не можете полностью с ним согласиться, то в среднем пустом квадратике вы рисуете стрелку в сторону квадратика с буквой «Б».

1. ... 

	→	
--	---	--

 2...

И, наконец, если вам полностью подходит вариант Б, вы зачеркиваете квадратик с буквой «Б».

1. ... 

	✗	
--	---	--

 2....

Если вы считаете какую-то ситуацию маловероятной для вас, все-таки постарайтесь сделать свой выбор. В этом тесте, естественно, не может быть «правильных» и «неправильных» ответов: ваше мнение ценно для нас именно таким, какое оно есть.

Отвечать лучше быстро, так как первая реакция наиболее точно выражает ваше мнение.

Из перечисленных выше методик, наибольшую значимость, исходя из цели исследования, представляют тест «Индекс отношения к здоровью», опросник «Отношение к здоровью», методика ценностных ориентации М. Рокича.

### **Анкета**

#### **(для выявления отношения детей к своему здоровью)**

1. Как ты считаешь, такие недомогания, как головокружение, головная боль, боли в спине, висках, ногах, усталость глаз, связаны:

- а) с учебной работой в школе
- б) большим количеством уроков и заданий?
- в) длинной зимой?
- г) началом какой – либо болезни, простуды

2. Посещаешь ли ты школу:

- А) при насморке и головной боли
- Б) невысокой температуре
- В) кашле и плохом самочувствии

3. При плохом самочувствии обращаешься к врачу?

- А) да Б) нет

4. Стараешься ли сидеть за партой:

- А) всегда правильно      Б) иногда      В) сидишь как удобно

5. Режим дня ты соблюдаешь:

- А) всегда      Б) иногда, когда напоминают родители      В) встаешь и ложишься, когда захочешь

6. Твой день начинается:

- А) с зарядки Б) водных процедур В) просмотра телевизора

7. Как ты считаешь, чаще болеют:

- А) полные люди      Б) люди, которые едят много овощей и фруктов
- В) люди, которые много двигаются и бывают на улице

8. Моешь ли ты руки перед едой?

- А) да Б) нет

9. Ты чистишь зубы:

- А) утром      Б) утром и вечером      В) всегда после еды      Г) никогда

10. Ты предпочитаешь, есть каждый день:

- А) бутерброды с чаем      Б) чипсы и колу      В) еду из «Макдоналдса»
- Г) кашу и суп      Д) больше фруктов и овощей.

#### **Диагностика экологической культуры обучающихся**

##### **Недописанные тезисы**

На выявление индивидуального смысла о природе, ее компонентах, взаимодействии человека и природы, экологических проблемах:

- «Природа – это...»;
- «Природа состоит из...»;
- «Для меня природа...»;
- «В жизни человека природа...»;
- «Человек и природа...»;

- «Современное состояние природы...»;
- «Экологическими проблемами являются...»;
- «Природа дает человеку...»;
- «Экологические проблемы России...»;
- «Решение экологических проблем зависит...»;
- «Охранять природу – значит...»;

На выявление отношения к природе, понимания многосторонней ценности природы:

- «Человек относится к природе...»;
- «Я отношусь к природе...»;
- «Я люблю природу за то, что...»;
- «Я люблю бывать на природе...»;
- «В природе мне нравится...»;
- «Любить природу – значит...»;
- «Природа дает мне...»;
- «Мое отношение к природе...»;
- «Основная ценность природы для меня состоит...»;
- «Ценность природы для человека состоит в...»;
- «Ценность природы для человека состоит в...»;
- «Природа прекрасна...»;
- «Общение с природой дает мне...».

На выявление мотивов экологической деятельности, отношения к природе:

- «Мое отношение к природе обусловлено...»;
- «Я люблю природу, так как...»;
- «Я люблю бывать на природе, потому, что...»;
- «Я стараюсь не наносить вреда природе, так как...»;
- «Когда я собираю ягоды и грибы в лесу, я думаю о...»;
- «Когда я рву цветы на лугу, я не задумываюсь о...»;
- «Когда я вижу, что кто-то ломает ветку на дереве, то...»;
- «Я убежден, что человек должен относиться к природе...»;
- «В существующих экологических проблемах виновен...».

На выявление индивидуального смысла о экологической культуре человека, компонентах экологической культуры:

- «Экологическая культура человека – это...»;
- «Экологическая культура человека представляет »;
- «Ответственно относиться к природе – это значит...»;
- «Моя экологическая культура...»;
- «Экологическая культура складывается...»;
- «Знание человеком природы позволяет ему...»;
- «Основными правилами поведения человека в природе являются...»;
- «Проявляя заботу о природе, я умею...»;
- «Свою деятельность по охране природы я оцениваю как...»;
- «Моя деятельность по охране природы заключается в...».

#### **Анкета**

#### **Уважаемые родители!**

Просим Вас ответить на предлагаемые вопросы. Эти сведения необходимы для оценки состояния здоровья Вашего ребенка, своевременного совета специалистов (психолога, медицинского работника, педагога), они будут учтены при индивидуальной организации учебной деятельности. Внимательно ознакомьтесь с содержанием анкеты и дайте ответы на вопросы. Правильность заполнения является основой для повышения заботы о состоянии здоровья школьников.

ФИО ребенка \_\_\_\_\_

Класс \_\_\_\_\_ Дата заполнения \_\_\_\_\_

1. Состоит ли Ваш ребенок на учете в диспансере?  
 а) да \_\_\_\_\_ б) нет;  
 (указать заболевание); в) не знаю.
2. Сколько раз в год Ваш ребенок болеет?  
 а) 1 раз в год; в) больше 3 раз в год;  
 б) 2-3 раз в год; г) не знаю.
3. Как Вы оцениваете состояние зубов Вашего ребенка?  
 а) отличное; в) неудовлетворительное;  
 б) удовлетворительное; г) не знаю.
4. Как Вы оцениваете состояние зрения Вашего ребенка?  
 а) отличное; в) неудовлетворительное;  
 б) удовлетворительное; г) не знаю.
5. Как Вы оцениваете состояние слуха Вашего ребенка?  
 а) отличное; в) неудовлетворительное;  
 б) удовлетворительное; г) не знаю.
6. Имеется ли нарушение осанки у Вашего ребенка?  
 а) да; б) нет; в) не знаю.
7. Имеется ли плоскостопие у Вашего ребенка?  
 а) да; б) нет; в) не знаю.
8. В случае, если Ваш ребенок заболел, вы обращаетесь (возможны несколько вариантов ответов):  
 а) в муниципальное учреждение (поликлинику); в) лечите самостоятельно;  
 б) к домашнему (частному) врачу; г) обращаетесь к народным целителям;
9. Обучаете ли Вы ребенка правилам здорового образа жизни?  
 а) да; б) нет.
10. Как часто Ваш ребенок жалуется на головные боли?  
 а) не жалуется; в) жалуется больше 2-х раз в неделю.  
 б) жалуется 1-2 раза в неделю;
11. Как часто Ваш ребенок, вернувшись со школы, жалуется на усталость?  
 а) не жалуется; в) жалуется больше 2-х раз в неделю.  
 б) жалуется 1-2 раза в неделю;
12. Проводите ли Вы какие-либо профилактические мероприятия по предупреждению заболеваний?  
 а) витаминотерапию; д) массаж;  
 б) фитотерапию; е) другие \_\_\_\_\_ (указать).  
 в) закаливание; ж) не проводим.  
 г) йога;
13. Сколько раз в неделю Ваш ребенок употребляет в пищу:  
 - овощи:  
 а) 1-2 раза в неделю; в) ежедневно;  
 б) 3-4 раза в неделю; г) затрудняюсь ответить.  
 - мясо:  
 а) 1-2 раза в неделю; в) ежедневно;  
 б) 3-4 раза в неделю; г) затрудняюсь ответить.  
 - фрукты:  
 а) 1-2 раза в неделю; в) ежедневно;  
 б) 3-4 раза в неделю; г) затрудняюсь ответить.  
 - макароны, мучные изделия:  
 а) 1-2 раза в неделю; в) ежедневно;  
 б) 3-4 раза в неделю; г) затрудняюсь ответить.
14. Ваш ребенок занимается физической культурой:  
 а) только в школе (3 ч. в неделю); в) ежедневно дома, зарядкой;

б) занимается в секции \_\_\_\_\_ г) другое \_\_\_\_\_

(указать вид и сколько раз в неделю); \_\_\_\_\_ (указать вид и сколько раз в неделю).

15. Какую помощь Вы хотели бы получить со стороны медика, психолога, педагогического коллектива Вашей школы? \_\_\_\_\_

\_\_\_\_\_  
\_\_\_\_\_

СПАСИБО!

Подпись \_\_\_\_\_

### Анкета для обучающихся

1. Занимаешься ли ты спортом? \_\_\_\_\_
2. Нравится ли тебе заниматься спортом? \_\_\_\_\_
3. Ты занимаешься один или вместе с родителями? \_\_\_\_\_
4. Делаешь ли ты зарядку? \_\_\_\_\_
5. Делают ли зарядку твои родители вместе с тобой? \_\_\_\_\_
6. Какие виды спорта тебе нравятся более всего? \_\_\_\_\_
7. Нравятся ли тебе уроки физкультуры? \_\_\_\_\_
8. Доволен ли ты отметкой по физкультуре? \_\_\_\_\_
9. Какие спортивные кружки или секции ты посещаешь? \_\_\_\_\_
10. Нравится ли тебе в них заниматься? \_\_\_\_\_
11. Хотел (а) бы ты достичь успехов в занятиях спортом? \_\_\_\_\_
12. Какие спортивные достижения ты имеешь? \_\_\_\_\_

### Анкета для родителей

- Занимается ли ваш ребенок спортом? \_\_\_\_\_
- Являетесь ли вы для него примером для подражания в занятиях спортом? \_\_\_\_\_
- Считаете ли вы уроки физической культуры важными и нужными уроками в школьном расписании? \_\_\_\_\_
- Поддерживаете ли вы спортивные увлечения своего ребенка? \_\_\_\_\_
- Посещаете ли вы спортивные мероприятия, в которых участвует ваш ребенок? \_\_\_\_\_
- Какие спортивные традиции существуют в вашей семье? \_\_\_\_\_
- Смотрите ли вы вместе с ребенком спортивные передачи? \_\_\_\_\_
- Какие виды спорта вам нравятся более всего? \_\_\_\_\_
- Испытываете ли вы гордость за успехи наших спортсменов? \_\_\_\_\_
- Воспитываете ли вы своего ребенка на уважении к людям, которые приносят славу стране спортивными достижениями? \_\_\_\_\_

### Цель: определение уровня сформированности экологической культуры младших школьников.

1. Что такое природа?
2. Что природа дает человеку?
3. Как вы оцениваете состояние окружающей среды в вашей местности?
4. Каким образом человек разрушает природу?
5. Какие насекомые появляются весной первыми?
6. Какие животные занесены в "Красную книгу" нашей страны?
7. Назовите охраняемые растения вашей местности.
8. Что такое фотоохота?
9. Что могут сделать дети для охраны природы?

### Анкета.

#### Классный руководитель глазами воспитанника.

1. С каким настроением вы идете в школу?  
с радостью  
с привычным равнодушием  
с предчувствием неприятностей  
скорей бы все это кончилось
2. Бывают ли у тебя в школе неприятности?  
часто  
редко  
никогда
3. Если бывают, то от кого они исходят?  
от учителей-предметников  
от классного руководителя  
от учеников вашего или другого класса
4. Бывают ли конфликты с классным руководителем?  
часто  
редко  
никогда
5. Какую роль, по-твоему, выполняет в классе твой классный руководитель?  
контроль за успеваемостью и дисциплиной  
вторая мама  
организатор досуга  
помощник ребят в трудных делах  
старший товарищ  
другое
6. Что присуще классному руководителю по отношению к тебе?  
хвалить  
подбадривать  
делать замечания  
ругать  
жаловаться родителям  
забота  
добрый совет
7. Какое чувство ты испытываешь к своему классному руководителю?  
Тебе хотелось бы от него перенять:  
великодушный характер  
манеру поведения  
умение всегда хорошо выглядеть  
разносторонние знания  
другое
8. Что ты посоветовал бы своему классному руководителю?
9. Ты считаешь, что твой класс;  
сплочен и дружен  
разбит на группы  
каждый живет сам по себе
10. Какие классные мероприятия тебе нравятся?
11. Что ты знаешь о своем классном руководителе (хобби, увлечения, мечты)?
12. Можно ли сказать, что тебе повезло, что ты учишься в этом классе?

### Анкета для обучающихся 3-4 классов

#### «Отношение детей к ценности здоровья и здорового образа жизни»

Внимательно прочитай и ответь на вопросы

1. Представь, что ты приехал в летний лагерь. Твой лучший друг, который приехал вместе с тобой, забыл дома сумку с вещами и просит тебя помочь ему. Отметь, какими из перечисленных предметов не стоит делиться даже с самым лучшим другом:

Мыло, зубная паста, мочалка, зубная щетка шампунь тапочки, полотенце для тела

2. На дверях столовой вывесили два варианта расписания приема пищи: одно расписание – правильное, другое неправильное. Определи и отметь правильное расписание

Завтрак 8.00

Обед 13.00

Полдник 16.00

Ужин 18.00

Завтрак 9.00

Обед 15.00

Полдник 18.00

Ужин 21.00

3. Оля, Вера и Таня не могут решить, сколько раз в день нужно чистить зубы. Отметь тот ответ, который тебе кажется верным:

Оля: зубы нужно чистить по вечерам, чтобы удалить изо рта все скопившиеся за день остатки пищи.

Вера: зубы чистят утром и вечером.

Таня: лучше чистить зубы по утрам, чтобы дыхание было свежим весь день.

4. Ты назначен дежурным и должен проследить за тем, как твои друзья соблюдают правила гигиены. Отметь, в каких случаях ты посоветуешь им вымыть руки:

Перед чтением книги перед едой

Перед посещением туалета, перед тем как идешь гулять

После посещения туалета после игры в баскетбол

После того как заправил постель после того как поиграл с

Кошкой

5. Как часто ты посоветуешь своим друзьям принимать душ?

Каждый день, 2-3 раза в неделю, 1 раз в неделю

6. Твой товарищ поранил палец. Что ты ему посоветуешь?

Положить палец в рот

Подставить палец под кран с холодной водой

Помазать ранку йодом

Помазать кожу вокруг ранки йодом

7. Какие из перечисленных условий ты считаешь наиболее важными для счастливой жизни?

Выбери 4 из них:

Иметь много денег

Иметь интересных друзей

Много знать и уметь

Быть красивым и привлекательным

Быть здоровым

Иметь любимую работу

Быть самостоятельным

Жить в счастливой семье

8. Какие условия для сохранения здоровья ты считаешь наиболее важными? Выбери 4

Регулярные занятия спортом

Деньги, чтобы хорошо питаться и отдыхать

Хороший отдых

Знания о том, как заботиться о здоровье  
Хорошие природные условия  
Возможность лечиться у хорошего врача  
Выполнение правил ЗОЖ

9. Что из перечисленного присутствует в твоём распорядке дня? Отметь цифрами: «1»- ежедневно; «2»- несколько раз в неделю; «3»- очень редко или никогда.

Утренняя зарядка, пробежка  
Прогулка на свежем воздухе  
Завтрак

Сон не менее 8 часов

Обед

Занятия спортом

Ужин

Душ, ванна

10. Какие мероприятия по охране здоровья проводятся в классе? «1»-проводятся интересно; «2»-проводятся неинтересно; «3»- не проводятся:

Уроки, обучающие здоровью

Спортивные соревнования

Классные часы о том, как заботиться о здоровье

Викторины, конкурсы, игры

Показ фильмов о том, как заботиться о здоровье

Праздники на тему здоровья.

#### **Тест-опросник «Строение и функции организма человека»**

1. Как называется наука, изучающая строение тела человека?

Физиология

Зоология

анатомия

2. Скелет и мышцы образуют:

а) пищеварительную систему;

б) кровеносную систему;

в) опорно-двигательную систему.

3. Мышцы прикрепляются к костям при помощи:

а) сухожилий;

б) суставов;

в) хрящей.

4. Главную опору нашего организма составляет:

а) копчик;

б) позвоночник;

в) скелет ног.

5. Сколь органов чувств ты знаешь?

7

6

5

6. Соедини линиями

Глаза Орган осязания

Уши Орган вкуса

Нос Орган зрения

Кожа Орган обоняния

Язык Орган слуха

7. С помощью какого органа ты узнаешь, что запел соловей, залаяла собака?

Уши

Глаза

Нос

мозг

8. При помощи какого органа ты отличаешь солёную пищу от горькой?

Зубы

Нос

Язык

Глаза

губы

9. Кожа – это ...

а) наружный покров человека;

б) внутренний орган;

в) это обёртка человека

10. Какой орган отвечает за дыхание человека?

Сердце

Легкие

Почки

11. Какой орган контролирует работу твоего тела?

Печень

Сердце

Мозг

12. Какой орган отвечает за переваривание пищи?

Сердце

Легкие

Желудок

За каждый правильный ответ дается один балл

12-16 баллов – высокий уровень знаний о строении и функциях организма человека.

8 - 11 баллов - удовлетворительный уровень знаний о строении и функциях организма человека.

Ниже 8 баллов – неудовлетворительный уровень знаний о строении и функциях организма человека.

### Анкета для обучающихся «Умеете ли Вы учиться?»

Инструкция и содержание анкеты

Ребята! Вам предлагается самостоятельно оценить, насколько хорошо за время обучения в школе вы овладели различными учебными умениями. Для этого постарайтесь определить степень овладения каждым из перечисленных ниже умений (полностью, частично владею, не владею совсем). В последней графе укажите предметы, на которых вы приобрели заявленные умения.

	Умения	Уровни овладения		
		полн ость ю	част ичн о	не влад ею
1	Принимать или намечать учебную задачу, ее конечную цель			
2	Прогнозировать результаты работы			
3	Готовить рабочее место в соответствии с заданием			
4	Планировать порядок выполнения задания			
5	Выбирать рациональный путь выполнения задания			
6	Осуществлять самоконтроль и самооценку своей работы			
7	Руководить работой группы или коллектива			
8	Умение высказываться устно в виде:			



	а) пересказа; б) рассказа; в) характеристики; г) сообщения или доклада; д) рецензии или аннотации к тексту; е) оценки ответа товарища			
9	Умение участвовать в учебном диалоге			
10	Умение включаться в коллективное обсуждение проблемы			
11	Работать с учебником: а) понимать и пересказывать содержание статьи учебника (после объяснения учителя); б) находить нужную информацию в учебнике (по ранее изученному материалу); в) самостоятельно проработать пункт или параграф учебника; г) выделять главное в тексте; д) умение пользоваться иллюстративным и справочным материалом учебника; е) составить план пункта или параграфа учебника; ж) представить основное содержание текста в виде тезисов; з) конспектировать текст; и) составлять вопросы по тексту			
12	Работать со справочной и дополнительной литературой			
13	Усваивать информацию со слов учителя			
14	Усваивать информацию с помощью технических средств: а) кинофильма; б) аудиозаписи; д) видеофильма; в) компьютерных программ; г) других средств (укажите каких)			

#### Методика обработки анкеты

1. Уровни владения различными видами общеучебных умений оцениваются в баллах:

полностью — 2 балла;

частично — 1 балл;

не владею — 0 баллов.

2. Число баллов для ученика подсчитывается в соответствии с группами общеучебных умений:

учебно-организационные умения — ответы на вопросы 1–7;

учебно-коммуникативные умения — ответы на вопросы 8–10;

учебно-информационные умения — ответы на вопросы 11–14.

3. Результаты анкетирования вносятся в сводную ведомость по форме, представленной в таблице.

№ п/п	Фамилия, имя	Умения			Итог о
		Учебно-органи- зационные (Уо)	Учебно-коммуни- кативные (Ук)	Учебно-инфор- мационные (Ui)	
	Сидоров Пётр				

4. Для каждого класса вычисляется средний балл ( $U_{ср.}$ ), который может использоваться для выявления динамики развития обучающихся в течение года или нескольких лет.

С помощью данной анкеты возможно проведение диагностики индивидуальных достижений учащихся.

#### Анкета

#### «Оценка своего здоровья учениками 4-х классов»

1. Пропускаешь ли ты занятия по болезни?  
 часто  
 нет  
 иногда
2. Делаешь ли ты утром зарядку?  
 Да  
 нет  
 иногда
3. Регулярно ли ты посещаешь уроки физкультуры?  
 Да  
 Нет  
 иногда
4. Занимаешься на уроках физкультуры  
 С полной отдачей  
 Без желания  
 Лишь бы не ругали
5. Занимаешься ли ты спортом?  
 систематически  
 Нет  
 Не систематически
6. Проводятся ли на уроках физические паузы?  
 Да  
 Нет  
 Иногда

#### **Анкета "Оценка уровня школьной мотивации" (Н. Г. Лусканова)**

Для скрининговой оценки уровня школьной мотивации учащихся начальных классов может быть использована краткая анкета.

Для возможности дифференцировки детей по уровню мотивации была разработана система балльных оценок:

-ответ ребенка, свидетельствующий о его положительном отношении к школе и предпочтении им учебных ситуаций, оценивается в 3 балла;

-нейтральный ответ (не знаю, бывает по-разному и т.п.) оценивается в 1 балл;

-ответ, позволяющий судить об отрицательном отношении ребенка к той или иной школьной ситуации, оценивается в 0 балла.

Оценки в 2 балла не были включены, так как математический анализ показал, что при оценках в 3, 1 и 0 баллов возможно более жесткое и надежное разделение детей на группы с высокой, средней и низкой мотивацией.

Различия между группами детей были оценены по критерию Стьюдента, и было установлено 5 основных уровней школьной мотивации:

**25-30 баллов (максимально высокий уровень) - высокий уровень школьной мотивации, учебной активности.** Такие дети отличаются наличием высоких познавательных мотивов, стремлением наиболее успешно выполнять все предъявляемые школой требования. Они очень четко следуют всем указаниям учителя, добросовестны и ответственны, сильно переживают, если получают неудовлетворительные оценки или замечания педагога.

**20-24 балла - хорошая школьная мотивация.** Подобные показатели имеют большинство учащихся начальных классов, успешно справляющихся с учебной деятельностью. Подобный уровень мотивации является средней нормой.

**15 – 19 баллов – положительное отношение к школе, но школа привлекает больше внеучебными сторонами.** Такие дети достаточно благополучно чувствуют себя в школе, однако чаще ходят в школу, чтобы общаться с друзьями, с учителем. Им нравится ощущать

себя учениками, иметь красивый портфель, ручки, тетради. Познавательные мотивы у них сформированы в меньшей степени и учебный процесс их мало привлекает.

**10 – 14 баллов – низкая школьная мотивация.** Подобные школьники посещают школу неохотно, предпочитают пропускать занятия. На уроках часто занимаются посторонними делами, играми. Испытывают серьезные затруднения в учебной деятельности. Находятся в состоянии неустойчивой адаптации к школе.

**Ниже 10 баллов – негативное отношение к школе, школьная дезадаптация.** Такие дети испытывают серьезные трудности в школе: они не справляются с учебной деятельностью, испытывают проблемы в общении с одноклассниками, во взаимоотношениях с учителем. Школа нередко воспринимается ими как враждебная среда, пребывание в которой для них невыносимо. Маленькие дети (5 – 6 лет) часто плачут, просят домой. В других случаях ученики могут проявлять агрессивность, отказываться выполнить те или иные задания, следовать тем или иным нормам и правилам. Часто у подобных школьников отмечаются нарушения нервно – психического здоровья.

**Вопросы анкеты:**

Тебе нравится в школе?

-не очень

-нравится

-не нравится

Утром, когда ты просыпаешься, ты всегда с радостью идешь в школу или тебе часто хочется остаться дома?

-чаще хочется остаться дома

-бывает по-разному

-иду с радостью

Если бы учитель сказал, что завтра в школу не обязательно приходить всем ученикам, желающим можно остаться дома, ты бы пошел бы в школу или остался бы дома?

-не знаю

-остался бы дома

-пошел бы в школу

Тебе нравится, когда у вас отменяют какие-нибудь уроки?

-не нравится

-бывают по-разному

-нравится

Ты хотел бы, чтобы тебе не задавали домашних заданий?

-хотел бы

-не хотел бы

-не знаю

Ты хотел бы, чтобы в школе остались одни перемены?

-не знаю

-не хотел бы

-хотел бы

Ты часто рассказываешь о школе родителям?

-часто

-редко

-не рассказываю

Ты хотел бы, чтобы у тебя был менее строгий учитель?

-точно не знаю

-хотел бы

-не хотел бы

У тебя в классе много друзей?

-мало

-много

-нет друзей

Тебе нравятся твои одноклассники?

-да

-не очень

-нет

Ответы на вопросы анкеты расположены в случайном порядке, поэтому для упрощения оценки может быть использован специальный ключ.

<u>№ вопроса</u>	<u>Оценка за 1 ответ</u>	<u>Оценка за 2 ответ</u>	<u>Оценка за 3 ответ</u>
<b>1</b>	<b>1</b>	<b>3</b>	<b>0</b>
<b>2</b>	<b>0</b>	<b>1</b>	<b>3</b>
<b>3</b>	<b>1</b>	<b>0</b>	<b>3</b>
<b>4</b>	<b>3</b>	<b>1</b>	<b>0</b>
<b>5</b>	<b>0</b>	<b>3</b>	<b>1</b>
<b>6</b>	<b>1</b>	<b>3</b>	<b>1</b>
<b>7</b>	<b>3</b>	<b>1</b>	<b>0</b>
<b>8</b>	<b>1</b>	<b>0</b>	<b>3</b>
<b>9</b>	<b>1</b>	<b>3</b>	<b>0</b>
<b>10</b>	<b>3</b>	<b>1</b>	<b>0</b>

Данная анкета может быть использована при индивидуальном обследовании ребенка, а также применяться для групповой диагностики. При этом допустимы два варианта предъявления: Вопросы читаются экспериментатором вслух, предлагаются варианты ответов, а дети должны написать те ответы, которые им подходят.

Анкеты в напечатанном виде раздаются всем ученикам, и экспериментатор просит их отметить все подходящие ответы.

Каждый вариант имеет свои преимущества и недостатки. При первом варианте выше фактор лжи, так как дети видят перед собой взрослого, задающего вопросы. Второй вариант предъявления позволяет получить более искренние ответы, но такой способ затруднен в первом классе, так как дети еще плохо читают. Анкета допускает повторные вопросы, что позволяет оценить динамику школьной мотивации. Снижение уровня мотивации может служить критерием школьной дезадаптации ребенка, а ее повышение – положительной динамики в обучении и развитии.

## **2.5. Программа воспитания**

Программа воспитания МОУ Бурмакинская СОШ №2 (далее - Программа) разработана в соответствии с приказом Министерства просвещения Российской Федерации от 11.12.2020 № 712 «О внесении изменений в некоторые федеральные государственные образовательные стандарты общего образования по вопросам воспитания обучающихся», методическими рекомендациями «Примерная программа воспитания», утверждённой 02.06.2020 года на заседании Федерального учебнометодического объединения по общему образованию, Федеральными государственными образовательными стандартами (далее - ФГОС) общего образования.

Программа создана с целью решения проблем гармоничного вхождения школьников в социальный мир и налаживания ответственных взаимоотношений с окружающими их людьми. Программа показывает, каким образом педагоги могут реализовать воспитательный потенциал их совместной с детьми деятельности и тем самым сделать свою школу воспитывающей организацией.

В центре программы воспитания в соответствии с ФГОС общего образования находится личностное развитие обучающихся, формирование у них системных знаний о различных аспектах развития России и мира.

Одним из результатов реализации программы станет приобщение обучающихся к российским традиционным духовным ценностям, правилам и нормам поведения в российском обществе. Программа призвана обеспечить достижение учащимися личностных результатов, указанных во ФГОС: формирование у обучающихся основ российской идентичности; готовность обучающихся к саморазвитию; мотивацию к познанию и обучению; ценностные установки и социально-значимые качества личности; активное участие в социально-значимой деятельности. Программа согласуется с определением, что воспитание – есть управление процессом развития личности через создание благоприятных для этого условий.

Программа воспитания МОУ Бурмакинская СОШ №2 включает четыре основных раздела:

### **Особенности организуемого в школе воспитательного процесса**

МОУ Бурмакинская СОШ №2 является средней общеобразовательной школой, численность обучающихся на 1 сентября 2021 года составляет 53 человека, численность педагогического коллектива – 12 человек. Обучение ведётся с 1 по 10 класс по трем уровням образования: начальное общее образование, основное общее образование, среднее общее образование.

МОУ Бурмакинская СОШ №2 (далее – школа) – это сельская школа, удаленная от культурных и научных центров, спортивных школ и школ искусств. В ней обучаются менее ста учащихся. Нет ставок социального педагога, качество сети Интернет невысокое и др. Данные факторы не могут не вносить особенности в воспитательный процесс. Но следствием этого являются и положительные стороны.

Социокультурная среда села более консервативна и традиционна, чем в городе, сохраняется внутреннее духовное богатство, бережное отношение к Родине и природе. Сельская природная среда естественна и приближена к людям. Наш школьник воспринимает природу как естественную среду собственного обитания.

Круг общения детей здесь не столь обширен, но само общение отличается детальным знанием окружающих людей. В таких условиях у детей значительно раньше формируется уважение к семейным традициям, почитание старших, уважение к людям труда, взаимопомощь. Практически все педагоги школы родились в нашем поселке, учились в этой школе, теперь работают в ней. Знают личностные особенности, бытовые условия жизни друг

друга, отношения в семьях, что способствуют установлению доброжелательных и доверительных отношений между педагогами, школьниками и их родителями.

В небольшом коллективе интенсивнее идет процесс установления межличностных контактов, существует реальная возможность проявить себя в общем деле. У нас все на виду, что при создании ситуации совместного поиска стимулирует активность учащихся и учителей. Нет резкой обособленности между классами, учащимися разного возраста.

Таким образом, создавая условия для ребенка по выбору форм, способов самореализации на основе освоения общечеловеческих ценностей, учитываем особенности сельской школы.

В процессе воспитания сотрудничаем с Домом культуры с. Бурмакино, КДН и ЗП, ПДН ОМВД Некрасовского района, ФОК «Некрасовский», комитетом по молодежной политике, ГКУ ЯО ЦЗН г. Ярославля. Принимаем участие в проектах, конкурсах и мероприятиях МБУДО Центр детского творчества «Созвездие», МЦ «Импульс», общественной организацией ветеранов Некрасовского МР и др.

В школе функционируют отряд волонтеров «О.П.Л.От», детско-юношеское объединение «Патриот». Работает музей народного быта «Истоки».

**Процесс воспитания основывается на следующих принципах взаимодействия педагогов и школьников:**

- неукоснительное соблюдение законности и прав семьи и ребенка, соблюдения конфиденциальности информации о ребенке и семье, приоритета безопасности ребенка при нахождении в школе;
- ориентир на создание психологически комфортной среды для каждого ребенка и взрослого, без которой невозможно конструктивное взаимодействие школьников и педагогов;
- реализация процесса воспитания главным образом через создание в школе детско-взрослых общностей, которые объединяют детей и педагогов содержательными событиями, позитивными эмоциями и доверительными отношениями друг к другу;
- организация основных совместных дел школьников и педагогов как предмета совместной заботы и взрослых, и детей;
- системность, целесообразность и нешаблонность воспитания как условия его эффективности.

**Основными традициями воспитания в образовательной организации являются следующие:**

- ключевые общешкольные дела, через которые осуществляется интеграция воспитательных усилий педагогов;
- коллективная разработка, коллективное планирование, коллективное проведение и коллективный анализ результатов каждого ключевого дела и большинства используемых для воспитания других совместных дел педагогов и школьников;

- создание таких условий, при которых по мере взросления ребенка увеличивается и его роль в совместных делах (от пассивного наблюдателя до организатора);
- ориентирование педагогов школы на формирование коллективов в рамках школьных классов, кружков, студий, секций и иных детских объединений, на установление в них доброжелательных и товарищеских взаимоотношений;
- явление ключевой фигурой воспитания в школе классного руководителя, реализующего по отношению к детям защитную, лично развивающую, организационную, посредническую функции.

### **Цели и задачи воспитания**

В соответствии с Концепцией духовно-нравственного воспитания российских школьников, современный национальный идеал личности, воспитанной в новой российской общеобразовательной школе, – это высоконравственный, творческий, компетентный гражданин России, принимающий судьбу Отечества как свою личную, осознающей ответственность за настоящее и будущее своей страны, укорененный в духовных и культурных традициях русского народа.

В воспитании детей младшего школьного возраста (уровень начального общего образования) таким целевым приоритетом является создание благоприятных условий для усвоения школьниками социально значимых знаний – знаний основных норм и традиций того общества, в котором они живут.

Выделение данного приоритета связано с особенностями детей младшего школьного возраста: с их потребностью самоутвердиться в своем новом социальном статусе – статусе школьника, то есть научиться соответствовать предъявляемым к носителям данного статуса нормам и принятым традициям поведения. Такого рода нормы и традиции задаются в школе педагогами и воспринимаются детьми именно как нормы и традиции поведения школьника. Знание их станет базой для развития социально значимых отношений школьников и накопления ими опыта осуществления социально значимых дел и в дальнейшем в подростковом и юношеском возрасте. К наиболее важным из них относятся:

- быть любящим, послушным и отзывчивым сыном (дочерью), братом (сестрой), внуком (внучкой);
- уважать старших и заботиться о младших членах семьи;
- выполнять посильную для ребёнка домашнюю работу, помогая старшим;
- быть трудолюбивым, следуя принципу «делу — время, потехе — час» как в учебных занятиях, так и в домашних делах, доводить начатое дело до конца;
- знать и любить свою Родину – свой родной дом, двор, улицу, город, село, свою страну;
- беречь и охранять природу (ухаживать за комнатными растениями в классе или дома, заботиться о своих домашних питомцах и, по возможности, о бездомных животных в своем дворе; подкармливать птиц в морозные зимы; не засорять бытовым мусором улицы, леса, водоёмы);

- проявлять миролюбие : не затевать конфликтов и стремиться решать спорные вопросы, не прибегая к силе;
- быть вежливыми и опрятными ,скромными и приветливыми.
- стремиться узнавать что-то новое, проявлять любознательность, ценить знания.
- соблюдать правила личной гигиены, режим дня, вести здоровый образ жизни;
- уметь сопереживать, проявлять сострадание к попавшим в беду; стремиться устанавливать хорошие отношения с другими людьми; уважительно относиться к людям иной национальной или религиозной принадлежности, иного имущественного положения, людям с ограниченными возможностями здоровья;
- быть уверенным в себе, открытым и общительным, не стесняться быть в чём-то непохожим на других ребят; уметь ставить перед собой цели и проявлять инициативу, отстаивать своё мнение и действовать самостоятельно, без помощи старших;
- знание младшим школьником данных социальных норм и традиций, понимание важности следования их имеет особое значение для ребенка этого возраста, поскольку облегчает его вхождение в широкий социальный мир, в открывающуюся ему систему общественных отношений.

### **Виды, формы и содержание деятельности**

Практическая реализация цели и задач данной программы воспитания осуществляется в рамках следующих направлений – модулях воспитательной работы школы.

#### ***Модуль «Ключевые общешкольные дела»***

Ключевые дела – это комплекс главных традиционных общешкольных дел, в которых принимает участие большая часть школьников и которые обязательно планируются, готовятся, проводятся и анализируются совместно педагогами и детьми. Ключевые дела обеспечивают включенность в них большого числа детей и взрослых, способствуют их общению, ставят их в ответственную позицию к происходящему в школе.

Для этого в образовательной организации используются следующие формы работы

#### ***На внешкольном уровне:***

- социальные проекты – ежегодные совместно разрабатываемые и реализуемые школьниками и педагогами комплексы дел (благотворительной, экологической, патриотической, трудовой направленности), ориентированные на преобразование окружающего школу социума (патриотическая акция «Георгиевская ленточка» (изготовление георгиевских лент в стиле канзаши); экологическая акция «Бумажный бум» (в сборе макулатуры, где активно участвуют многие классы школы)



- открытые дискуссионные площадки – комплекс открытых дискуссионных площадок (общешкольные родительские и ученические собрания, которые проводятся регулярно, в их рамках обсуждаются насущные проблемы; профилактические мероприятия с обучающимися, встречи с представителями Управления образования, ТКДН и ЗП, ПДН ОМВД по Некрасовскому району и т.д.)
- проводимые для жителей села и организуемые совместно с семьями учащихся спортивные соревнования, праздники, представления, которые открывают возможности для творческой самореализации школьников и включают их в деятельную заботу об окружающих (спортивно-оздоровительная деятельность; досугово-развлекательная деятельность: праздники, концерты, конкурсные программы ко Дню матери, 8 Марта, выпускные вечера и т.п.; концерты в Доме культуры с вокальными, танцевальными выступлениями школьников в День пожилого человека, День защиты ребенка, на Масленицу, 8 Марта, 9 Мая и др.)

***На школьном уровне:***

- общешкольные праздники общешкольные праздники – ежегодно проводимые творческие (театрализованные, музыкальные, литературные и т.п.) дела, связанные со значимыми для детей и педагогов знаменательными датами и в которых участвуют все классы школы: День Учителя (поздравление учителей, концертная программа, подготовленная обучающимися); День самоуправления в День Учителя (старшеклассники организуют учебный процесс, проводят уроки, следят за порядком в школе); праздники, концерты, конкурсные программы в Новогодние праздники, Осенние праздники, День матери, 8 Марта, День защитника Отечества, День Победы, выпускные вечера, «Первый звонок», «Последний звонок» и др.;

***На уровне классов:***

- выбор и делегирование представителей классов в общешкольные советы дел, ответственных за подготовку общешкольных ключевых дел;
- участие классов в реализации общешкольных ключевых дел;
- проведение в рамках класса итогового анализа детьми общешкольных ключевых дел, участие представителей классов в итоговом анализе проведенных дел на уровне общешкольных советов дела.

***На индивидуальном уровне:***

- вовлечение по возможности каждого ребенка в ключевые дела школы: сценаристов, постановщиков, исполнителей, ведущих, декораторов,

музыкальных редакторов. Корреспондентов, ответственных за костюмы и оборудование, ответственных за приглашение и встречу гостей и т.п.

- индивидуальная помощь ребенку (при необходимости) в освоении навыков подготовки, проведения и анализа ключевых дел;
- наблюдение за поведением ребенка в ситуациях подготовки, проведения и анализа ключевых дел, за его отношениями со сверстниками, старшими и младшими школьниками, с педагогами и другими взрослыми.
- при необходимости коррекция поведения ребенка через частные беседы с ним, через включение его в совместную работу с другим детьми, которые бы могли стать хорошим примером для ребенка, через предложение взять в следующем ключевом деле на себя роль ответственного за тот или иной фрагмент общей работы.

### ***Модуль «Классное руководство»***

Осуществляя работу с классом классный руководитель организует работу с коллективом класса; индивидуальную работу с учащимися вверенного ему класса; работу с учителями, преподающими в данном классе; работу с родителями учащихся или их законными представителями.

#### ***Работа с классным коллективом:***

- инициирование и поддержка участия класса в общешкольных ключевых делах, оказание необходимой помощи детям в их подготовке, проведении и анализе;
- организация интересных и полезных для личностного развития ребенка совместных дел с учащимися вверенного ему класса (познавательной, трудовой, спортивно-оздоровительной, духовно-нравственной, творческой, профориентационной направленности), позволяющие с одной стороны, – вовлечь в них детей с самыми разными потребностями и тем самым дать им возможность самореализоваться в них, а с другой, – установить и упрочить доверительные отношения с учащимися класса, стать для них значимым взрослым, задающим образцы поведения в обществе.
- проведение классных часов как часов плодотворного и доверительного общения педагога и школьников, основанных на принципах уважительного отношения к личности ребенка, поддержки активной позиции каждого ребенка в беседе, предоставления школьникам возможности обсуждения и принятия решений по обсуждаемой проблеме, создания благоприятной среды для общения.
- сплочение коллектива класса через: игры и тренинги на сплочение и командообразование; однодневные и многодневные походы и экскурсии, организуемые классными руководителями и родителями; празднования в классе

дней рождения детей, включающие в себя подготовленные ученическими микрогруппами поздравления, сюрпризы, творческие подарки и розыгрыши; регулярные внутриклассные «огоньки» и вечера, дающие каждому школьнику возможность рефлексии собственного участия в жизни класса.

- выработка совместно со школьниками законов класса, помогающих детям освоить нормы и правила общения, которым они должны следовать в школе.

#### ***Индивидуальная работа с учащимися:***

- изучение особенностей личностного развития учащихся класса через наблюдение за поведением школьников в их повседневной жизни, в специально создаваемых педагогических ситуациях, в играх, погружающих ребенка в мир человеческих отношений, в организуемых педагогом беседах по тем или иным нравственным проблемам; результаты наблюдения сверяются с результатами бесед классного руководителя с родителями школьников, с преподающими в его классе учителями, а также (при необходимости) – со школьным психологом.
- поддержка ребенка в решении важных для него жизненных проблем (налаживание взаимоотношений с одноклассниками или учителями, выбор профессии, вуза и дальнейшего трудоустройства, успеваемость и т.п.), когда каждая проблема трансформируется классным руководителем в задачу для школьника, которую они совместно стараются решить.
- индивидуальная работа со школьниками класса, направленная на заполнение ими личных портфолио, в которых дети не просто фиксируют свои учебные, творческие, спортивные, личностные достижения, но и в ходе индивидуальных неформальных бесед с классным руководителем в начале каждого года планируют их, а в конце года – вместе анализируют свои успехи и неудачи.
- коррекция поведения ребенка через частные беседы с ним, его родителями или законными представителями, с другими учащимися класса; через включение в проводимые школьным психологом тренинги общения;

#### ***Работа с учителями, преподающими в классе:***

- регулярные консультации классного руководителя с учителями предметниками, направленные на формирование единства мнений и требований педагогов по ключевым вопросам воспитания, на предупреждение и разрешение конфликтов между учителями и учащимися;
- проведение мини-педсоветов, направленных на решение конкретных проблем класса и интеграцию воспитательных влияний на школьников;

- привлечение учителей к участию во внутриклассных делах, дающих педагогам возможность лучше узнавать и понимать своих учеников, увидев их в иной, отличной от учебной, обстановке;
- привлечение учителей к участию в родительских собраниях класса для объединения усилий в деле обучения и воспитания детей.

***Работа с родителями учащихся или их законными представителями:***

- регулярное информирование родителей о школьных успехах и проблемах их детей, о жизни класса в целом;
- помощь родителям школьников или их законным представителям в регулировании отношений между ними, администрацией школы и учителями предметниками;
- организация родительских собраний, происходящих в режиме обсуждения наиболее острых проблем обучения и воспитания школьников;
- создание и организация работы родительских комитетов классов, участвующих в управлении образовательной организацией и решении вопросов воспитания и обучения их детей;
- привлечение членов семей школьников к организации и проведению дел класса;
- организация на базе класса семейных праздников, конкурсов, соревнований, направленных на сплочение семьи и школы.

***Модуль «Курсы внеурочной деятельности»***

Воспитание на занятиях школьных курсов внеурочной деятельности осуществляется преимущественно через:

- вовлечение школьников в интересную и полезную для них деятельность, которая предоставит им возможность самореализоваться в ней, приобрести социально значимые знания, развить в себе важные для своего личностного развития социально значимые отношения, получить опыт участия в социально значимых делах;
- формирование в кружках, секциях, клубах, студиях и т.п. детско-взрослых общностей, которые могли бы объединять детей и педагогов общими позитивными эмоциями и доверительными отношениями друг к другу;
- создание в детских объединениях традиций, задающих их членам определенные социально значимые формы поведения;
- поддержку в детских объединениях школьников с ярко выраженной лидерской позицией и установкой на сохранение и поддержание накопленных социально значимых традиций;

- поощрение педагогами детских инициатив и детского самоуправления.

Реализация воспитательного потенциала курсов внеурочной деятельности происходит в рамках следующих выбранных школьниками ее видов:

<p><b>Общеинтеллектуальное направление</b>, направленное на передачу школьникам социально значимых знаний, развивающие их любознательность, позволяющие привлечь их внимание к экономическим, политическим, экологическим, гуманитарным проблемам нашего общества, формирующие их гуманистическое мировоззрение и научную картину мира.</p>	<p>«Зеленая планета»</p>
<p><b>Общекультурное направление</b>, создающие благоприятные условия для просоциальной самореализации школьников, направленные на раскрытие их творческих способностей, формирование чувства вкуса и умения ценить прекрасное, на воспитание ценностного отношения школьников к культуре и их общее духовно-нравственное развитие.</p>	<p>«Мастерская Самоделкина»</p>
<p><b>Социальное направление</b>, ориентировано на формирование социальной компетентности учащихся, их готовности к саморазвитию, к активной совместной творческой деятельности на благо себе и других.</p>	<p>«Дорогою добра» «Юные инспектора дорожного движения» «Я – гражданин России»</p>
<p><b>Спортивно-оздоровительное направление</b>, ориентировано на физическое развитие школьников, развитие их ценностного отношения к своему здоровью, побуждение к здоровому образу жизни, воспитание силы воли, ответственности, формирование установок на защиту слабых.</p>	<p>«Здоровый образ жизни»</p>

### **Модуль «Школьный урок»**

Реализация школьными педагогами воспитательного потенциала урока предполагает следующее:

- установление доверительных отношений между учителем и его учениками, способствующих позитивному восприятию учащимися требований и просьб учителя, привлечению их внимания к обсуждаемой на уроке информации, активизации их познавательной деятельности;
- побуждение школьников соблюдать на уроке общепринятые нормы поведения, правила общения со старшими (учителями) и сверстниками (школьниками), принципы учебной дисциплины и самоорганизации;
- привлечение внимания школьников к ценностному аспекту изучаемых на уроках явлений, организация их работы с получаемой на уроке социально значимой информацией – инициирование ее обсуждения, высказывания учащимися своего мнения по ее поводу, выработки своего к ней отношения;
- использование воспитательных возможностей содержания учебного предмета через демонстрацию детям примеров ответственного, гражданского поведения, проявления человеколюбия и добросердечности, через подбор соответствующих текстов для чтения, задач для решения, проблемных ситуаций для обсуждения в классе;
- применение на уроке интерактивных форм работы учащихся: интеллектуальных игр, стимулирующих познавательную мотивацию школьников; дидактического театра, где полученные на уроке знания обыгрываются в театральных постановках; дискуссий, которые дают учащимся

возможность приобрести опыт ведения конструктивного диалога; групповой работы или работы в парах, которые учат школьников командной работе и взаимодействию с другими детьми;

- включение в урок игровых процедур, которые помогают поддерживать мотивацию детей к получению знаний, налаживанию позитивных межличностных отношений в классе, помогают установлению доброжелательной атмосферы во время урока;
- организация шефства мотивированных и эрудированных учащихся над их неуспевающими одноклассниками, дающего школьникам социально значимый опыт сотрудничества и взаимной помощи;
- инициирование и поддержка исследовательской деятельности школьников в рамках реализации ими индивидуальных и групповых исследовательских проектов, что даст школьникам возможность приобрести навык самостоятельного решения теоретической проблемы, навык генерирования и оформления собственных идей, навык уважительного отношения к чужим идеям, оформленным в работах других исследователей, навык публичного выступления перед аудиторией, аргументирования и отстаивания своей точки зрения.

### ***Модуль «Самоуправление»***

Поддержка детского самоуправления в школе помогает педагогам воспитывать в детях инициативность, самостоятельность, ответственность, трудолюбие, чувство собственного достоинства, а школьникам – предоставляет широкие возможности для самовыражения и самореализации. Это то, что готовит их к взрослой жизни. Поскольку учащимся младших и подростковых классов не всегда удается самостоятельно организовать свою деятельность, детское самоуправление иногда и на время может трансформироваться (посредством введения функции педагога-куратора) в детско-взрослое самоуправление.

Детское самоуправление в школе осуществляется

#### ***На уровне школы:***

- через чередование традиционных поручений, создаваемого для участия каждого школьника по вопросам участия в делах школы, а также взаимодействие с вожатыми-волонтерами старшеклассниками;
- через деятельность творческих советов дела, отвечающих за проведение тех или иных конкретных мероприятий, праздников, вечеров, акций и т.п.;

#### ***На уровне классов:***

- через деятельность «Совета класса», представляющего интересы класса в общешкольных делах и призванного информировать об основных общешкольных делах.

#### ***На индивидуальном уровне:***

Через чередование традиционных поручений, наставничества, вовлечение младших школьников в планирование организацию проведение и анализ общешкольных и внутриклассных дел.

- через реализацию школьниками, взявшими на себя соответствующую роль, функций по контролю за порядком и чистотой в классе, уходом за классной комнатой, комнатными растениями и т.п.

### ***Модуль «Детские общественные объединения»***

Деятельность школьного общественного объединения в МОУ Бурмакинская СОШ №2 проходит в рамках работы объединения волонтеров «О.П.Л.От» и направлена на воспитание подрастающего поколения, развитие детей на основе их интересов и потребностей, а также организацию досуга и занятости школьников. Участником объединения может стать любой школьник.

Данное общественное объединение развивает творческую активность и направленность личности обучающегося, привлекает школьников к различным видам творческой деятельности, формирует благоприятный микроклимат для детей в школе.

Воспитание в школьном общественном объединении осуществляется через направления:

- Личностное развитие – участие в районных, региональных или российских творческих конкурсах, дающих детям возможность получить важный для их личностного развития опыт деятельности, направленной развитие таких качеств как умение сопереживать, умение общаться, слушать и слышать других;
- Гражданская активность – ребята участвуют в мероприятиях, посвященных Дню Победы и другим событиям; оказывают посильную помощь пожилым людям; осуществляют совместную работу с учреждениями социальной сферы (помощь в благоустройстве территории), дающих ребенку возможность получить социально значимый опыт гражданского поведения.
- Военно-патриотическое направление – постановка и представление военно-патриотических композиций, участие в Смотрах песни и строя, районных мероприятиях и конкурсах, приуроченных к празднованию 9 мая, 23 февраля и т.д.

Основными формами деятельности членов объединения являются:

- участие в днях единых действий и в совместных социально значимых мероприятиях;
- коллективно-творческая деятельность, забота о старших и младших;
- информационно-просветительские мероприятия;
- разработка и поддержка инициативных проектов обучающихся;
- организация наставничества «Дети обучают детей» и др.

### ***Модуль «Экскурсии, экспедиции, походы»***

Экскурсии, экспедиции, походы помогают школьнику расширить свой кругозор, получить новые знания об окружающей его социальной, культурной, природной среде, научиться уважительно и бережно относиться к ней, приобрести важный опыт социально одобряемого поведения в различных внешкольных ситуациях. На экскурсиях, в экспедициях, в походах создаются благоприятные условия для воспитания у подростков самостоятельности и ответственности, формирования у них навыков самообслуживающего труда, преодоления их инфантильных и эгоистических наклонностей, обучения рациональному использованию своего времени, сил, имущества. Эти воспитательные возможности реализуются в рамках следующих видов и форм деятельности:

- ежегодные походы на природу, организуемые в классах их классными руководителями и родителями школьников, вначале или после окончания учебного года;

- регулярные сезонные экскурсии, организуемые в начальных классах их классными руководителями;

### ***Модуль «Профориентация»***

Совместная деятельность педагогов и школьников по направлению «профориентация» включает в себя профессиональное просвещение школьников; диагностику и консультирование по проблемам профориентации, организацию профессиональных проб школьников. Задача совместной деятельности педагога и ребенка – подготовить школьника к осознанному выбору своей будущей профессиональной деятельности. Создавая профориентационно значимые проблемные ситуации, формирующие готовность школьника к выбору, педагог актуализирует его профессиональное самоопределение, позитивный взгляд на труд в постиндустриальном мире, охватывающий не только профессиональную, но и внепрофессиональную составляющие такой деятельности.

#### ***На внешнем уровне:***

- экскурсии на предприятия села, дающие школьникам начальное представление о существующих профессиях и условиях работы людей, представляющих эти профессии.

#### ***На уровне школы:***

- совместные с педагогами изучение интернет-ресурсов, посвященных выбору профессий.

#### ***На уровне класса:***

Циклы профориентационных часов общения, направленных на подготовку школьника к осознанному планированию и реализации своего профессионального будущего.

#### ***На индивидуальном уровне:***

Индивидуальные консультации психолога для школьников и их родителей по вопросам склонностей, способностей, дарований и иных индивидуальных особенностей детей, которые могут иметь значение в будущем в процессе выбора ими профессии.

### ***Модуль «Организация предметно-эстетической среды»***

Окружающая ребенка предметно-эстетическая среда школы, при условии ее грамотной организации, обогащает внутренний мир ученика, способствует формированию у него чувства вкуса и стиля, создает атмосферу психологического комфорта, поднимает настроение, предупреждает стрессовые ситуации, способствует позитивному восприятию ребенком школы. Воспитывающее влияние на ребенка осуществляется через такие формы работы с предметно-эстетической средой школы как

- оформление интерьера школьных помещений (коридоров, залов, лестничных пролетов и т.п.) и их периодическая переориентация, которая может служить хорошим средством разрушения негативных установок школьников на учебные и внеучебные занятия;
- размещение на стенах школы регулярно сменяемых экспозиций: творческих работ школьников, позволяющих им реализовать свой творческий потенциал, а также знакомящих их с работами друг друга; картин определенного художественного стиля, знакомящего школьников с разнообразием эстетического осмысления мира; фотоотчетов об интересных событиях,



происходящих в школе (проведенных ключевых делах, интересных экскурсиях, походах, встречах с интересными людьми и т.п.);

- озеленение пришкольной территории, разбивка клумб, оборудование во дворе школы спортивных и игровых площадок, доступных и приспособленных для школьников разных возрастных категорий,
- благоустройство классных кабинетов, осуществляемое классными руководителями вместе со школьниками своих классов, позволяющее учащимся проявить свои фантазию и творческие способности, создающее повод для длительного общения классного руководителя со своими детьми;
- совместная с детьми разработка, создание и популяризация особой школьной символики (флаг школы, гимн школы, эмблема школы, логотип, элементы школьного костюма и т.п.), используемой как в школьной повседневности, так и в торжественные моменты жизни образовательной организации – во время праздников, торжественных церемоний, ключевых общешкольных дел и иных происходящих в жизни школы знаковых событий;
- регулярная организация и проведение конкурсов творческих проектов по благоустройству различных участков пришкольной территории .
- акцентирование внимания школьников посредством элементов предметно-эстетической среды (стенды, плакаты, инсталляции) на важных для воспитания ценностях школы, ее традициях, правилах.

### ***Модуль «Работа с родителями»***

Работа с родителями или законными представителями школьников осуществляется для более эффективного достижения цели воспитания, которое обеспечивается согласованием позиций семьи и школы в данном вопросе. Работа с родителями или законными представителями школьников осуществляется в рамках следующих видов и форм деятельности:

#### ***На групповом уровне:***

- общешкольный родительский комитет, участвующий в управлении школой и решении вопросов воспитания и социализации их детей;
- общешкольные родительские собрания, происходящие в режиме обсуждения наиболее острых проблем обучения и воспитания школьников;
- педагогическое просвещение родителей по вопросам воспитания детей, в ходе которого родители получают рекомендации классных руководителей и обмениваются собственным творческим опытом и находками в деле воспитания детей;

- взаимодействие с родителями посредством школьного сайта: размещается информация, предусматривающая ознакомление родителей, школьные новости

#### ***На индивидуальном уровне:***

- работа специалистов по запросу родителей для решения острых конфликтных ситуаций;
- участие родителей в педагогических консилиумах, собираемых в случае возникновения острых проблем, связанных с обучением и воспитанием конкретного ребенка;
- помощь со стороны родителей в подготовке и проведении общешкольных и внутриклассных мероприятий воспитательной направленности;
- индивидуальное консультирование с целью координации воспитательных усилий педагогов и родителей.

#### **Основные направления самоанализа воспитательной работы**

Самоанализ организуемой в школе воспитательной работы осуществляется по выбранным самой школой направлениям и проводится с целью выявления основных проблем школьного воспитания и последующего их решения.

Самоанализ осуществляется ежегодно силами самой образовательной организации.

Основными принципами, на основе которых осуществляется самоанализ воспитательной работы в школе, являются:

- принцип гуманистической направленности осуществляемого анализа, ориентирующий экспертов на уважительное отношение как к воспитанникам, так и к педагогам, реализующим воспитательный процесс;
- принцип приоритета анализа сущностных сторон воспитания, ориентирующий экспертов на изучение не количественных его показателей, а качественных – таких как содержание и разнообразие деятельности, характер общения и отношений между школьниками и педагогами;
- принцип развивающего характера осуществляемого анализа, ориентирующий экспертов на использование его результатов для совершенствования воспитательной деятельности педагогов: грамотной постановки ими цели и задач воспитания, умелого планирования своей воспитательной работы, адекватного подбора видов, форм и содержания их совместной с детьми деятельности;
- принцип разделенной ответственности за результаты личностного развития школьников, ориентирующий экспертов на понимание того, что личностное развитие школьников – это результат как социального воспитания (в котором школа участвует наряду с другими социальными институтами), так и стихийной социализации и саморазвития детей.

Основными направлениями анализа организуемого в школе воспитательного процесса могут быть следующие:

#### **Результаты воспитания, социализации и саморазвития школьников.**

Критерием, на основе которого осуществляется данный анализ, является динамика личностного развития школьников каждого класса.

Осуществляется анализ классными руководителями совместно с заместителем директора по воспитательной работе с последующим обсуждением его результатов на заседании методического объединения классных руководителей или педагогическом совете школы.

Способом получения информации о результатах воспитания, социализации и саморазвития школьников является педагогическое наблюдение.

Внимание педагогов сосредотачивается на следующих вопросах: какие прежде существовавшие проблемы личностного развития школьников удалось решить за минувший учебный год; какие проблемы решить не удалось и почему; какие новые проблемы появились, над чем далее предстоит работать педагогическому коллективу.

#### **Состояние организуемой в школе совместной деятельности детей и взрослых.**

Критерием, на основе которого осуществляется данный анализ, является наличие в школе интересной, событийно насыщенной и личностно развивающей совместной деятельности детей и взрослых.

Осуществляется анализ заместителем директора по воспитательной работе, классными руководителями, активом старшеклассников и родителями, хорошо знакомыми с деятельностью школы.

Способами получения информации о состоянии организуемой в школе совместной деятельности детей и взрослых могут быть беседы со школьниками и их родителями, педагогами, лидерами ученического самоуправления, при необходимости – их анкетирование. Полученные результаты обсуждаются на заседании методического объединения классных руководителей или педагогическом совете школы.

Внимание при этом сосредотачивается на вопросах, связанных

- качеством проводимых общешкольных ключевых дел;
- качеством совместной деятельности классных руководителей и их классов;
- качеством организуемой в школе внеурочной деятельности;
- качеством реализации личностно развивающего потенциала школьных уроков;
- качеством существующего в школе ученического самоуправления;
- качеством функционирующих на базе школы детских общественных объединений;
- качеством проводимых в школе экскурсий, походов;
- качеством профориентационной работы школы;
- качеством организации предметно-эстетической среды школы;
- качеством взаимодействия школы и семей школьников.

Итогом самоанализа организуемой в школе воспитательной работы является перечень выявленных проблем, над которыми предстоит работать педагогическому коллективу, и проект направленных на это управленческих решений.

## **2.6. Программа по работе с одаренными детьми**

Структура программы:

1. Пояснительная записка (актуальность проблемы, нормативно-правовая база).
2. Цель и задачи.
3. Психолого-педагогическая характеристика одаренности.

4. Принципы и подходы к реализации программы.
5. Основные направления работы.
6. Система мероприятий по реализации программы.
7. Этапы реализации.
8. Планируемые результаты.
7. Система оценивания.

### **Пояснительная записка**

В связи с развитием науки и производства, когда основной источник экономического прогресса смещается в область новых разработок и технологий, когда ощутимо возрастает значимость интеллектуального и творческого потенциала, работа с одаренными детьми выходит на приоритетные позиции современного образования. Главное богатство и благополучное будущее России - интеллектуальный потенциал. Развитие интеллектуального потенциала государства начинается с воспитания и образования детей, т.е. с системы образования. Раннее приобщение школьников к творческой, исследовательской, изобретательской и другим видам деятельности - является важным резервом выживания и развития общества в целом.

Актуальность данного направления подчеркивается в таких документах федерального уровня, как Концепция долгосрочного социально-экономического развития Российской Федерации на период до 2020, Федеральная целевая программа развития образования на 2016-2020 годы, Федеральная целевая программа «Дети России» (подпрограмма «Одарённые дети»).

Содержание этих документов стало основанием проведения аналитического просмотра современных теоретических наработок и имеющегося практического опыта для определения общей стратегии и конкретных тактических шагов в работе с одаренными школьниками в МОУ Бурмакинской СОШ №2.

Главной целью программы является формирование системы работы с одаренными детьми посредством выявления, сопровождения и поддержки интеллектуально, художественно и спортивно одаренных детей в сфере образования, культуры и искусства, физической культуры и спорта.

Как условия достижения обозначенной цели МОУ Бурмакинской СОШ №2 соответственно определяет и основные задачи:

1. Создание благоприятных условий для развития интеллекта, исследовательских навыков, творческих способностей и личностного роста одарённых детей. Социальная и психологическая поддержка одаренных детей.
2. Обеспечение каждому ребенку равных стартовых возможностей в реализации интересов, стимулирования мотивации развития способностей, поддержке его талантов семьей, системой основного и дополнительного образования;
3. Расширение возможностей для участия одаренных и способных школьников в конкурсах, соревнованиях, олимпиадах, турнирах.
4. Проведение в школе различных мероприятий с одаренными детьми.
5. Активное использование возможностей внеурочной и внешкольной работы;

6. Использование перспективных образовательных технологий, форм и средств деятельности, способствующих развитию самостоятельности мышления, инициативности и научно-исследовательских навыков, творчества в урочной и внеурочной деятельности.

7. Апробация новых методических решений и приёмов обучения в инновационном процессе изменений и развития образовательного пространства.

8. Проведение диагностических обследований детей на предмет выявления одаренности, определение их творческого потенциала, интересов и способностей.

9. Составление школьного банка данных об одаренных детях, прогнозирование их развития.

Программа рассчитана на четырехлетний период обучения в начальной школе (1-4 классы) и является начальным этапом для последующего продолжения в среднем и старшем звене школы. Составлена данная программа в соответствии с возрастными и физиологическими особенностями детей 6,5-11 лет. Реализация программы представлена в разных направлениях: урочная, внеурочная и внешкольная деятельность.

### **Психолого-педагогическая характеристика одаренности**

Терминология, используемая при характеристике познавательных возможностей обучающихся, включает такие понятия как способности, талант, одаренность, гениальность.

В психологии одаренность определяется через понятие способности. Под способностями же в свою очередь понимаются индивидуально-психологические особенности личности, являющиеся условием успешного выполнения той или иной деятельности.

Талант рассматривается как проявление выдающихся способностей, высокую степень одаренности в какой-либо деятельности. Чаще всего талант проявляется в какой-то определенной сфере.

Одаренность — это системное, развивающееся в течение жизни качество психики, которое определяет возможность достижения человеком более высоких, незаурядных результатов в одном или нескольких видах деятельности по сравнению с другими людьми.

Качественно своеобразное сочетание способностей, обеспечивающее успешность выполнения деятельности. Совместное действие способностей, представляющих определенную структуру, позволяет компенсировать недостаточность отдельных способностей за счет преимущественного развития других.

Общие способности или общие моменты способностей, обуславливающие широту возможностей человека, уровень и своеобразие его деятельности.

Умственный потенциал, или интеллект; целостная индивидуальная характеристика познавательных возможностей и способностей к учению.

Совокупность задатков, природных данных, характеристика степени выраженности и своеобразия природных предпосылок способностей.

Талантливость; наличие внутренних условий для выдающихся достижений в деятельности.

Высшей же степенью развития таланта является гениальность, которая проявляется в создании качественно новых, уникальных творений, открытии ранее неизведанных путей творчества.

#### ***Признаки, отличающие одаренных учеников:***

У них отличная память, способность классифицировать информацию и категоризировать опыт.

Одаренные дети умеют пользоваться накопленными знаниями, имеют большой словарный запас, используют в речи сложные синтаксические конструкции, придумывают новые слова, предпочитают чтение словарей и интеллектуальные игры.

У некоторых детей доминируют математические способности, подавляющие интерес к чтению.

Одаренные дети обладают повышенной концентрацией внимания, упорны в достижении результата в сфере, которая им интересна.

Психологический аспект: у одаренных детей сильно развито чувство справедливости, личностные системы ценностей, но в возрасте 2-5 лет они не могут четко развести реальность и фантазии.

Одаренные дети обладают ярким воображением, чувством юмора постоянно пытаются решать проблемы, которые им пока «не по зубам»; кроме того, эмоциональность таких детей порождает различные страхи, они очень эгоцентричны в общении со сверстниками, т.к. они не понимают, что восприятие мира у всех разное.

В дальнейшем основным структурным компонентом одаренности и творческого развития талантливого ребенка становится проблемность. Она обеспечивает постоянную открытость ребенка новому, выражается в поиске несоответствий и противоречий, в собственной постановке новых вопросов и проблем, стремлении к исследовательской творческой активности.

Оригинальность составляет неперенный структурный элемент одаренности. Она выражает степень непохожести, нестандартности, неожиданности предлагаемого решения среди других «стандартных» решений.

Общая одаренность выражается в более «быстром» обнаружении решения:

- как правило, более активно и всегда чем-либо заняты. Занимают себя делами, которые иногда не относятся к уроку;
- настойчиво преследуют поставленные перед ними цели. Хотят знать все более подробно и требуют дополнительную информацию;
- благодаря многочисленным умениям они способны лучше других заниматься самостоятельной деятельностью;
- умеют быстро выделить наиболее значимые сведения, самостоятельно найти новые источники информации;
- некоторые ставят перед собой задачи, выполнение которых требуют много времени.

#### ***Критериями выделения видов одарённости являются:***

1. Вид деятельности и обеспечивающие ее сферы психики:
  - практический – одарённость в ремёслах, спортивная, организационная;
  - познавательный – интеллектуальная;
  - художественно-эстетический – хореографическая, сценическая, литературно-поэтическая, музыкальная, изобразительная;
  - коммуникативный – лидерская и аттрактивная;
  - духовно-ценностный – создание новых духовных ценностей, служение людям.
2. Степень сформированности.
3. Форма проявлений.
4. Широта проявлений в различных видах деятельности.
5. Особенности возрастного развития.

#### **Принципы и подходы к реализации программы:**

Концептуальные идеи, которые легли в основу разработанной программы, заключаются в следующем:

Принцип подхода к личности ребенка исходит из признания одаренных детей как особой категории, эффективное развитие которых не может быть осуществлено в рамках традиционного обучения и определяется рядом положений, к которым относятся:

- создание условий для социализации ребенка как субъекта информационного пространства и собственного жизнетворчества;
- подготовка ребенка к плавному, цивилизованному вхождению в широкий мир культуры и воспитание у него навыков освоения совокупного духовного опыта человечества;
- оказание помощи ребенку в развитии своего творческого потенциала в соответствии с его способностями, склонностями и психофизиологическими особенностями;
- обеспечение психолого-педагогической поддержки, социальной защиты и охраны детства, жизни и здоровья ребенка, его прав в обществе, воспитание у ребенка гармоничных форм отношения к природе, обществу, самому себе.

Принцип подхода к конструированию содержания образования для обучения одаренных детей заключается в том, что образовательные программы должны быть направлены на самореализацию личности ребенка через осознанный выбор индивидуальной образовательной траектории. Это может достигаться предоставлением возможностей получения широкого универсального образования в *условиях вариативного информационно-образовательного пространства*.

Образовательные программы для этой категории учащихся должны предусматривать развитие мыслительных процессов более высокого уровня, психологическое и личностное развитие, формирование у одаренных школьников умения ориентироваться в изменяющемся потоке информации, развитие их исследовательской активности и творческих способностей, побуждение к приобретению новых знаний; совершенствование творческих способностей и способов работы с учебной информацией.

Важным принципом построения программы для одаренных школьников является *интеграция*, т.е. объединения тем, разделов, проблем, изучаемых в одной или нескольких содержательных областях, на основе установления содержательных связей с выделяемым центром, или содержательным «ядром», обучения.

Принцип подхода к организации педагогической деятельности и содержанию труда педагога состоит в ее инновационном характере, обеспечивающим получение объективно и субъективно новых результатов и продуктов в сфере образования, что требует корректировки профессиональной культуры учителя и его ценностных ориентаций, принципиальной смены направленности в методологии и методике работы.

Поэтому в системе реализации программы перед учителем стоят следующие задачи: Повышение профессионально-личностной квалификации в работе с одаренными детьми, что выражается в наличии следующих компонентов:

- психолого-педагогические знания, умения и навыки, являющиеся результатом активного усвоения психологии и педагогики одаренности;
- профессионально-личностная позиция педагогов, позволяющая успешно активизировать детскую одаренность; совмещать управление, контроль процесса обучения и предоставление учащимся свободы учиться;

- профессионально значимые личностные качества педагогов: высокие уровни развития познавательной и внутренней профессиональной мотивации; стремление к личному росту.

- готовность к сотрудничеству в работе с одаренными детьми (создание на уроке доверительных межличностных отношений; взаимная личная информированность, признание прав учащегося на ошибку, обсуждение с учащимися целей и задач совместной деятельности, использование оценок и отметок в качестве побудительного стимула к учению и др.).

Обеспечение через подготовку педагогов к работе с одаренными детьми становления и развития как базового, так и специфического компонентов их профессиональной квалификации:

- создание психолого-педагогических условий для развития профессионального мастерства;

- формирование комплексного подхода (психолого-педагогического и профессионально-личностного) к образованию педагогов;

- определение профессионально-личностных качеств педагогов, работающих с одаренными детьми.

Принцип подхода к оценке эффективности системы работы с одаренными детьми заключается в выборе критериев, главными из которых являются качественные изменения в мотивационной, интеллектуальной, творческой и личностной сферах одаренных учащихся, а также позитивных результатах в деятельности образовательной системы.

*При организации работы с одаренными детьми следует:*

Учитывать одаренность как сложное явление в психофизиологическом, интеллектуальном и социальном развитии личности обучающегося.

Учитывать личностные и возрастные особенности одаренных детей.

Учитывать характер семейных отношений и развитие эмоционально-волевых качеств.

Создавать условия для освоения родителями способов формирования у ребёнка положительной «Я - концепции» как важнейшего условия полной реализации потенциальных возможностей одаренного ребёнка.

Оказывать помощь в создании соответствующего семейного микроклимата.

*Принципы работы с одаренными детьми:*

- принцип максимального разнообразия предоставленных возможностей для развития личности;
- принцип возрастания роли внеурочной деятельности; принцип индивидуализации и дифференциации воспитания и обучения;
- принцип создания условий для совместной работы учащихся при минимальном участии учителя;
- принцип свободы выбора учащимся дополнительных образовательных услуг, помощи, наставничества.

### **Основные направления работы и система мероприятий по реализации программы:**

Перед педагогами МОУ Бурмакинской СОШ №2 стоит задача создания оптимальных условий для развития и обучения детей с разносторонними способностями, взять курс на развитие и выявление способностей всех детей.

В рамках программы предусматривается реализация основных направлений работы - *развивающего, координационного, информационного, диагностического и кадрового.*



**Развивающее направление** – включает организацию и участие в таких видах деятельности, как олимпиадная, конкурсная, участие в интеллектуальных играх, развивающих практиках, конференциях и т. п. (муниципального, регионального уровней);

- формирует умения: выслушать товарища, подыскивать убедительные доводы в подтверждение своей точки зрения, проявлять терпимость к разным точкам зрения, аргументировано высказывать свое мнение и т.п. (реализации данного направления способствует также педагогическая технология развития критического мышления, которую педагоги школы активно используют в своей работе);

- предполагает активное приобщение способных детей к учебной исследовательской и проектно – исследовательской деятельности, цель которой - в приобретении учащимися функционального навыка исследования как универсального способа освоения действительности, развитие способности к исследовательскому типу мышления, активизации личностной позиции обучающихся в образовательной деятельности на основе приобретения субъективно новых знаний (т. е. самостоятельно получаемых знаний, являющихся новыми и лично значимыми для конкретного обучающегося).

*В рамках данного направления предполагается:*

- актуализация личностного развития учащегося, способствующая формированию адекватного отношения к окружающей действительности, уважения к себе, умения взаимодействовать с другими и развитию чуткого отношения к людям;

- организация индивидуальной работы с одарёнными детьми;

- использование активных форм обучения;

- организация практической работы;

- применение развивающих педагогических и ИКТ-технологий;

- проведение различных внеурочных конкурсов, олимпиад, викторин, соревнований, позволяющих ребёнку проявить свои способности;

- планирование, проведение и участие в предметных неделях, интеллектуальных играх, развивающих практиках и т. п.;

- посещение музыкальных, художественных, спортивных школ, клубов, секций, занятий по интересам.

В работе с одарёнными детьми важно: во-первых, создать ситуацию продуктивного и эмоционально благоприятного взаимодействия с одноклассниками, способствующую гармонизации развития интеллектуальной, эмоциональной и социальной сфер; во-вторых, стремиться избежать в работе с одарёнными детьми двух крайностей – возведения ребёнка на пьедестал, подчёркивания её особых прав, с одной стороны, а, с другой стороны – публичного принижения достоинства или игнорирования интеллектуальных успехов во время борьбы со «звёздностью»;

**Координационное направление** – обеспечивает нормативно-правовую базу, контроль и анализ деятельности.

*В рамках данного направления предполагается:*

- планирование в годовом плане МО отдельного раздела по работе с одарёнными детьми и контроль его выполнения участниками образовательной деятельности;

- знакомство учителей с научными данными о психологических особенностях и методических приёмах, эффективных при работе с одарёнными детьми;

- координация действий учителей, работающих с одарёнными детьми;

- разработка гибких индивидуальных программ обучения обучающихся, чья одарённость в определённых областях уже выявлена;

- регулирование и коррекция образовательных процессов, связанных с реализацией данного положения.

**Информационное направление** – привлекает внимание педагогической общественности к проблемам одаренных детей, создает банк образовательных программ и методических материалов для работы с одаренными детьми.

*В рамках данного направления предполагается:*

- внедрение новых педагогических технологий в образовательную деятельность;
- отбор среди различных систем обучения тех методов, форм и приёмов, которые способствуют развитию самостоятельного мышления, инициативности и творчества;
- участие в семинарах по проблемам работы с одарёнными детьми;
- подготовка методических рекомендаций по работе с одарёнными детьми;
- разработка материалов, вопросов и заданий повышенного уровня сложности по предметам;
- оформление материалов по работе с одарёнными детьми (результаты диагностики, образцы заданий, итоги олимпиад и т.д.);
- подбор и накопление в библиотечном фонде литературы, необходимой для самообразования, систематический обзор новых поступлений;
- консультирование родителей одарённых детей по вопросам развития способностей их детей по предмету.

**Диагностическое направление** – включает в себя проведение диагностики одаренных детей, создание банка данных «Одаренные дети».

*В рамках данного направления предполагается:*

- проведение целенаправленных наблюдений за урочной и внеурочной деятельностью учащихся для выявления детей, имеющих склонность и показывающих высокую результативность в различных областях деятельности, путём:
  - знакомства с приёмами целенаправленного педагогического наблюдения;
  - обсуждения критериев, позволяющих судить о наличии одарённости;
  - периодический сбор сведений среди учителей, работающих в классе о наличии одарённых учеников в их классах.
- длительное наблюдение за корреляцией между результативностью по итогам тестирования и успехам в реальной деятельности;
- понимание особенностей развития одарённого ребёнка;
- подбор диагностических материалов для выявления одарённых детей;
- сбор банка данных по одарённым детям;
  - определение критериев эффективности работы;
  - выявление мнения родителей о склонностях, области наибольшей успешности и круге интересов, об особенностях личностного развития ребёнка;

**Кадровое направление** – предусматривает повышение квалификации педагогов и оказание им информационной и методической помощи, создание условий для отработки и применения новых педагогических технологий.

*В рамках данного направления предполагается:*

- обучение на курсах повышения квалификации;

- научно-методическая работа по данному направлению (с последующим обсуждением и обменом опытом);
- проведение педагогических советов с приглашением специалистов;
- проведение «Мастер-классов», творческих отчётов учителей;
- проведение проблемных семинаров по данному направлению.

**Участие одаренных и способных детей в различных видах урочной, внеурочной и внешкольной деятельности**

	Направления работы.	Виды и формы деятельности.
1.	Урочное	<ul style="list-style-type: none"> <li>- решение частично-поисковых задач разного уровня;</li> <li>- выполнение творческих работ;</li> <li>- проблемно-развивающее обучение;</li> <li>- работа в малых группах;</li> <li>- проектно-исследовательская деятельность;</li> <li>- игровые технологии (деловые игры и путешествия);</li> <li>- информационно-коммуникативные технологии для удовлетворения познавательной мотивации развития способностей (разноуровневые тесты, презентации, тренажёры);</li> <li>- задания творческого и нестандартного характера;</li> <li>задания развивающего характера;</li> <li>проблемные вопросы;</li> <li>организация проектно - практической работы;</li> <li>- интеллектуальные разминки с целью быстрого включения учащихся в работу и развития психических механизмов;</li> <li>- задания с отсроченным вопросом;</li> <li>- интегративные задания, позволяющие в короткий срок выявить интересы учащихся;</li> <li>- задания, направленные на развитие психических механизмов (памяти, внимания, воображения, наблюдательности);</li> <li>- задания для развития познавательной активности;</li> <li>- задания повышенной трудности по развитию логического мышления (анализ, синтез, классификация, подведение под понятие);</li> <li>- задания на выявление причинно-следственных связей;</li> <li>- задания на смекалку, активизирующие познавательную деятельность;</li> <li>- подготовка сообщений, рефератов и других материалов к урокам литературного чтения, окружающего мира;</li> <li>- помощь сильным учащимся слабоуспевающим в групповой и парной работе</li> </ul>
2.	Внеурочное	<ul style="list-style-type: none"> <li>- сбор материала и оформление портфеля личностных достижений (портфолио);</li> <li>- подготовка и участие в календарных и тематических праздниках;</li> <li>- участие в классных и школьных предметных олимпиадах;</li> <li>- участие в конкурсах чтецов;</li> </ul>

		<ul style="list-style-type: none"> <li>- проведение выставок детских работ, ярмарок талантов;</li> <li>- подготовка презентаций с использованием ИКТ-технологий для уроков, классных часов;</li> <li>- подготовка и выпуск стенгазет, конкурсы дизайнерских проектов;</li> <li>- литературное творчество (рассказы, сочинения, репортажи, интервью, зарисовки);</li> <li>- подготовка и проведение волонтерских мероприятий по различной тематике среди учеников начальной школы;</li> <li>- участие в школьной художественной самодеятельности</li> </ul>
3.	Внешкольное	<ul style="list-style-type: none"> <li>- расширение количества детей, посещающих <i>организации дополнительного образования</i>: МУДО Центр детского творчества «Созвездие» Участие в <i>олимпиадной деятельности</i>: <ul style="list-style-type: none"> <li>- участие в региональных, областных и всероссийских олимпиадах;</li> <li>- областной экологической конференции;</li> <li>- участие в районных, областных и всероссийских конкурсах</li> <li>- и др.</li> </ul> </li> </ul>

### **Данная Программа включает несколько этапов реализации**

**Организационный этап** – включает в себя разработку системы поиска, целенаправленного выявления и поддержки одаренных детей, создание постоянно-действующей системы переподготовки психолого-педагогических кадров для работы с одаренными детьми, создание системы взаимосвязей педагогического сообщества и учреждений науки и культуры.

Цель диагностических процедур по выявлению способных детей – составить портфель данных об обучающемся. Для этого используются тесты по определению личностных особенностей обучающихся, уровня мотивации учения, развития познавательной сферы, творческих способностей; анкеты для родителей и другие формы.

**Этап реализации** - связан с непосредственной работой с одаренными обучающимися. На этом этапе планируется, участие в районных, городских, областных олимпиадах и конкурсах, конференциях, организация и проведение предметных олимпиад, конференций и конкурсов, организация научно-исследовательской деятельности обучающихся, развивающих практик в летнем лагере. Предусматривается психологическая, педагогическая и социальная поддержка одаренных детей.

**Переходный этап** – подведение итогов перед переходом в среднее звено школы. Предполагается проводить ежегодный контроль и анализ реализации программы, определять проблемы, возникшие в ходе реализации программы и составлять план для дальнейшей работы в этом направлении.

### **Планируемые результаты реализации программы**

Реализация мероприятий, предусмотренных программой, позволит:

- сформировать систему работы с одаренными детьми;

- создать условия для развития одарённости и таланта у детей в современных условиях;
- совершенствовать формы работы с одарёнными и способными детьми;
- сформировать банк данных «Одарённые дети».

*Планируемые результаты работы с одарёнными детьми:*

- совершенствование и повышение качества знаний и умений воспитанников, умений применять их в нестандартных ситуациях;
- призовые места или дипломы в городских олимпиадах;
- развитие общей эрудиции детей, расширение их кругозора;
- развитие творческого и логического мышления обучающихся.

*Модель одаренного ребенка:*

- личность, здоровая физически, духовно - нравственно и социально;
- личность, способная самостоятельно находить выход из проблемной ситуации, осуществить поисковую деятельность, проводить исследования, рефлексию деятельности, владеющими средствами и способами исследовательского труда;
- личность, способная осуществить самостоятельно продуктивную деятельность;
- личность, обладающая разносторонним интеллектом, компенсаторными способностями, высоким уровнем культуры;
- личность, руководствующаяся в своей жизнедеятельности общечеловеческими ценностями и нормами, воспринимая и другого человека как личность, имеющую право на свободу выбора, самовыражения;
- личность, готовая к осознанному выбору и освоению профессиональных образовательных программ отдельных областей знаний с учетом склонностей, сложившихся интересов и индивидуальных возможностей.

### ***Система оценивания***

Одним из наиболее сложных и трудных элементов в системе работы с одарёнными детьми является организация и проведение диагностических процедур с целью систематического контроля и учета знаний и умений воспитанников, учета степени сформированности универсальных учебных действий, личностных характеристик. Формы и методы проверки различны.

Одним из таких методов является *тестирование*. Преимущества тестовых заданий заключается в том, что с их помощью можно охватить всех воспитанников. В тестах учитывается возрастающая трудность (каждое последующее задание сложнее предыдущего). Тесты несут не только контролирующую функцию, но и обучающую, поскольку содержание заданий стимулирует воспитанников не только к запоминанию знаний, но и к их осмыслению и систематизации.

Наряду с тестированием будут учитываться *результаты участия* в городских, областных конкурсах и олимпиадах. Фиксируются: дипломы, грамоты, сертификаты, уровень мероприятия, степень заслуг.

Составление *рейтинга* учащихся в различных номинациях, таких как: активность обучающихся во внеклассной и внешкольной деятельности; результативность участия учащихся в различных видах деятельности (музыкальной, художественной, спортивной и т.д.)

***Мониторинг результативности работы с обучающимися:***

- педагогическая диагностика развития аналитического мышления творческого потенциала (по методике Орловой Т. В.);
- изучение структуры интеллекта;
- отслеживание уровня умственного развития учащихся объединения (ШТУР);
- отслеживание уровня развития творческого мышления (методика П. Торранса);
- отслеживание успешности индивидуального роста и развития обучающихся в учебной деятельности.

Реализация программы «Одаренные дети» позволит увеличить процент обучающихся, принявших участие в олимпиадном движении, расширить и увеличить количество мероприятий для раскрытия творческих способностей обучающихся, собрать банк данных детской одаренности, включающего сведения о детях с различными типами одаренности, повысить качество подготовки и количество педагогов работающих с одаренными детьми.

## **2.7. Программа коррекционной работы**

Программа коррекционной работы разработана в соответствии с требованиями Закона «Об образовании», Федерального государственного образовательного стандарта начального общего образования, Концепции УМК «Школа России», а также с учетом опыта работы школы по данной проблематике.

### **Цель программы**

Программа коррекционной работы в соответствии с требованиями ФГОС НОО направлена на создание системы комплексной помощи детям с ОВЗ в освоении основной образовательной программы начального общего образования, коррекцию недостатков в физическом и (или) психическом развитии обучающихся, их социальную адаптацию.

Дети с ОВЗ — дети, состояние здоровья которых препятствует освоению образовательных программ общего образования вне специальных условий обучения и воспитания, т. е. это дети-инвалиды либо другие дети в возрасте до 18 лет, не признанные в установленном порядке детьми-инвалидами, но имеющие временные или постоянные отклонения в физическом и (или) психическом развитии и нуждающиеся в создании специальных условий обучения и воспитания.

Дети с ОВЗ могут иметь разные по характеру и степени выраженности нарушения в физическом и (или) психическом развитии в диапазоне от временных и легкоустраняемых трудностей до постоянных отклонений, требующих адаптированной к их возможностям индивидуальной программы обучения или использования специальных образовательных программ.

Программа коррекционной работы предусматривает создание специальных условий обучения и воспитания, позволяющих учитывать особые образовательные потребности детей с ОВЗ посредством индивидуализации и дифференциации образовательного процесса.

Программа коррекционной работы предусматривает обучения в общеобразовательном классе или в отдельных классах или отдельных организациях, осуществляющих образовательную деятельность по адаптированным образовательным программам по индивидуальной программе, с использованием надомной и (или) дистанционной формы обучения. Варьироваться могут степень участия специалистов сопровождения и организационные формы работы.

### **Задачи программы:**

- своевременное выявление детей с трудностями адаптации, обусловленными ограниченными возможностями здоровья;

- определение особых образовательных потребностей детей с ОВЗ, детей-инвалидов;
- определение особенностей организации образовательной деятельности для рассматриваемой категории детей в соответствии с индивидуальными особенностями каждого ребёнка, структурой нарушения развития и степенью его выраженности;
- создание условий, способствующих освоению детьми с ОВЗ основной образовательной программы начального общего образования и их интеграции в образовательной организации;
- осуществление индивидуально ориентированной психолого-медико-педагогической помощи детям с ОВЗ с учётом особенностей психического и (или) физического развития, индивидуальных возможностей детей (в соответствии с рекомендациями психолого-медико-педагогической комиссии);
- разработка и реализация индивидуальных учебных планов, организация индивидуальных и (или) групповых занятий для детей с выраженным нарушением в физическом и (или) психическом развитии, сопровождаемые поддержкой тьютора образовательной организации;
- обеспечение возможности обучения и воспитания по дополнительным образовательным программам и получения дополнительных образовательных коррекционных услуг;
- реализация системы мероприятий по социальной адаптации детей с ОВЗ;
- оказание родителям (законным представителям) детей с ОВЗ консультативной и методической помощи по медицинским, социальным, правовым и другим вопросам.

#### **Принципы формирования программы**

**Соблюдение интересов ребёнка.** Принцип определяет позицию специалиста, который призван решать проблему ребёнка с максимальной пользой и в интересах ребёнка.

**Системность.** Принцип обеспечивает единство диагностики, коррекции и развития, т. е. системный подход к анализу особенностей развития и коррекции нарушений детей с ОВЗ, а также всесторонний многоуровневый подход специалистов различного профиля, взаимодействие и согласованность их действий в решении проблем ребёнка, участие в данном процессе всех участников образовательных отношений.

**Непрерывность.** Принцип гарантирует ребёнку и его родителям (законным представителям) непрерывность помощи до полного решения проблемы или определения подхода к её решению.

**Вариативность.** Принцип предполагает создание вариативных условий для получения образования детьми с ОВЗ.

**Рекомендательный характер оказания помощи.** Принцип обеспечивает соблюдение гарантированных законодательством прав родителей (законных представителей) детей с ОВЗ выбирать формы получения детьми образования, организации, осуществляющие образовательную деятельность, защищать законные права и интересы детей, включая обязательное согласование с родителями (законными представителями) вопроса о направлении (переводе) детей с ОВЗ в специальные (коррекционные) организации, осуществляющие образовательную деятельность (классы, группы).

#### **Направления работы**

Программа коррекционной работы на уровне начального общего образования включает в себя взаимосвязанные направления, отражающие её основное содержание:

- диагностическая работа обеспечивает своевременное выявление детей с ограниченными возможностями здоровья, проведение их комплексного обследования и подготовку рекомендаций по оказанию им психолого-медико-педагогической помощи в условиях образовательной организации;
- коррекционно-развивающая работа обеспечивает своевременную специализированную помощь в освоении содержания образования и коррекцию недостатков в физическом и (или) психическом развитии детей с ОВЗ в условиях образовательной

организации; способствует формированию универсальных учебных действий у обучающихся (личностных, регулятивных, познавательных, коммуникативных);

- консультативная работа обеспечивает непрерывность специального сопровождения детей с ОВЗ и их семей по вопросам реализации дифференцированных психолого-педагогических условий обучения, воспитания, коррекции, развития и социализации обучающихся;

- информационно-просветительская работа направлена на разъяснительную деятельность по вопросам, связанным с особенностями образовательного процесса для данной категории детей, со всеми участниками образовательных отношений — обучающимися (как имеющими, так и не имеющими недостатки в развитии), их родителями (законными представителями), педагогическими работниками.

#### **Содержание направлений работы**

Диагностическая работа включает:

- своевременное выявление детей, нуждающихся в специализированной помощи;
- раннюю (с первых дней пребывания ребёнка в образовательной организации) диагностику отклонений в развитии и анализ причин трудностей адаптации;
- комплексный сбор сведений о ребёнке на основании диагностической информации от специалистов разного профиля;
- определение уровня актуального и зоны ближайшего развития обучающегося с ОВЗ, выявление его резервных возможностей;
- изучение развития эмоционально-волевой сферы и личностных особенностей обучающихся;
- изучение социальной ситуации развития и условий семейного воспитания ребёнка;
- изучение адаптивных возможностей и уровня социализации ребёнка с ОВЗ;
- системный разносторонний контроль специалистов за уровнем и динамикой развития ребёнка;
- анализ успешности коррекционно-развивающей работы.

Коррекционно-развивающая работа включает:

- выбор оптимальных для развития ребёнка с ОВЗ коррекционных программ/методик, методов и приёмов обучения в соответствии с его особыми образовательными потребностями;
- организацию и проведение специалистами индивидуальных и групповых коррекционно-развивающих занятий, необходимых для преодоления нарушений развития и трудностей обучения;
- системное воздействие на учебно-познавательную деятельность ребёнка в динамике образовательного процесса, направленное на формирование универсальных учебных действий и коррекцию отклонений в развитии;
- коррекцию и развитие высших психических функций;
- развитие эмоционально-волевой и личностной сферы ребёнка и психокоррекцию его поведения;
- социальную защиту ребёнка в случае неблагоприятных условий жизни при психотравмирующих обстоятельствах.

Консультативная работа включает:

- выработку совместных обоснованных рекомендаций по основным направлениям работы с обучающимся с ОВЗ, единых для всех участников образовательных отношений;
- консультирование специалистами педагогов по выбору индивидуально ориентированных методов и приёмов работы с обучающимся с ОВЗ;
- консультативную помощь семье в вопросах выбора стратегии воспитания и приёмов коррекционного обучения ребёнка с ОВЗ.

Информационно-просветительская работа предусматривает:



– различные формы просветительской деятельности (лекции, беседы, информационные стенды, печатные материалы), направленные на разъяснение участникам образовательных отношений — обучающимся (как имеющим, так и не имеющим недостатки в развитии), их родителям (законным представителям), педагогическим работникам — вопросов, связанных с особенностями образовательного процесса и сопровождения детей с ОВЗ;

– проведение тематических выступлений для педагогов и родителей по разъяснению индивидуально-типологических особенностей различных категорий детей с ОВЗ.

### **Этапы реализации программы**

Коррекционная работа реализуется поэтапно. Последовательность этапов и их адресность создают необходимые предпосылки для устранения дезорганизующих факторов.

Этап сбора и анализа информации (информационно-аналитическая деятельность). Результатом данного этапа является оценка контингента обучающихся для учёта особенностей развития детей, определения специфики и их особых образовательных потребностей; оценка образовательной среды на предмет соответствия требованиям программно-методического обеспечения, материально-технической и кадровой базы организации.

Этап планирования, организации, координации (организационно-исполнительская деятельность). Результатом работы является особым образом организованный образовательный процесс, имеющий коррекционно-развивающую направленность, и процесс специального сопровождения детей с ОВЗ при целенаправленно созданных (вариативных) условиях обучения, воспитания, развития, социализации рассматриваемой категории детей.

Этап диагностики коррекционно-развивающей образовательной среды (контрольно-диагностическая деятельность). Результатом является констатация соответствия созданных условий и выбранных коррекционно-развивающих и образовательных программ особым образовательным потребностям ребёнка.

Этап регуляции и корректировки (регулятивно-корректировочная деятельность). Результатом является внесение необходимых изменений в образовательный процесс и процесс сопровождения детей с ОВЗ, корректировка условий и форм обучения, методов и приёмов работы.

### **Механизмы реализации программы**

Основными механизмами реализации коррекционной работы являются оптимально выстроенное взаимодействие специалистов образовательной организации обеспечивающее системное сопровождение детей с ограниченными возможностями здоровья специалистами различного профиля в образовательном процессе, и социальное партнёрство, предполагающее профессиональное взаимодействие образовательной организации с внешними ресурсами (организациями различных ведомств, общественными организациями и другими институтами общества).

Взаимодействие специалистов образовательной организации предусматривает:

– комплексность в определении и решении проблем ребёнка, предоставлении ему квалифицированной помощи специалистов разного профиля;

– многоаспектный анализ личностного и познавательного развития ребёнка;

– составление комплексных индивидуальных программ общего развития и коррекции отдельных сторон учебно-познавательной, речевой, эмоциональной-волевой и личностной сфер ребёнка.

Консолидация усилий разных специалистов в области психологии, педагогики, медицины, социальной работы позволит обеспечить систему комплексного психолого-медико-педагогического сопровождения и эффективно решать проблемы ребёнка. Наиболее распространённые и действенные формы организованного взаимодействия специалистов на современном этапе — это консилиумы и службы сопровождения образовательной организации, которые предоставляют многопрофильную помощь ребёнку и

его родителям (законным представителям), а также образовательной организации в решении вопросов, связанных с адаптацией, обучением, воспитанием, развитием, социализацией детей с ограниченными возможностями здоровья.

Социальное партнёрство предусматривает:

- сотрудничество с образовательными организациями и другими ведомствами по вопросам преемственности обучения, развития и адаптации, социализации, здоровьесбережения детей с ограниченными возможностями здоровья;

- сотрудничество со средствами массовой информации, а также с негосударственными структурами, прежде всего с общественными объединениями инвалидов, организациями родителей детей с ОВЗ;

- сотрудничество с родительской общественностью.

#### **Условия реализации программы**

Программа коррекционной работы предусматривает создание в образовательной организации специальных условий обучения и воспитания детей с ОВЗ, включающих:

Психолого-педагогическое обеспечение, в том числе:

- обеспечение дифференцированных условий (оптимальный режим учебных нагрузок, вариативные формы получения образования и специализированной помощи) в соответствии с рекомендациями психолого-медико-педагогической комиссии;

- обеспечение психолого-педагогических условий (коррекционная направленность учебно-воспитательной деятельности; учёт индивидуальных особенностей ребёнка; соблюдение комфортного психоэмоционального режима; использование современных педагогических технологий, в том числе информационных, компьютерных, для оптимизации образовательной деятельности, повышения ее эффективности, доступности);

- обеспечение специализированных условий (выдвижение комплекса специальных задач обучения, ориентированных на особые образовательные потребности обучающихся с ОВЗ; введение в содержание обучения специальных разделов, направленных на решение задач развития ребёнка, отсутствующих в содержании образования нормально развивающегося сверстника; использование специальных методов, приёмов, средств обучения, специализированных образовательных и коррекционных программ, ориентированных на особые образовательные потребности детей; дифференцированное и индивидуализированное обучение с учётом специфики нарушения развития ребёнка; комплексное воздействие на обучающегося, осуществляемое на индивидуальных и групповых коррекционных занятиях);

- обеспечение здоровьесберегающих условий (оздоровительный и охранительный режим, укрепление физического и психического здоровья, профилактика физических, умственных и психологических перегрузок обучающихся, соблюдение санитарно-гигиенических правил и норм);

- обеспечение участия всех детей с ОВЗ, независимо от степени выраженности нарушений их развития, вместе с нормально развивающимися детьми в проведении воспитательных, культурно-развлекательных, спортивно-оздоровительных и иных досуговых мероприятий;

- развитие системы обучения и воспитания детей, имеющих сложные нарушения психического и (или) физического развития.

Программно-методическое обеспечение.

В процессе реализации программы коррекционной работы могут быть использованы коррекционно-развивающие программы, диагностический и коррекционно-развивающий инструментарий, необходимый для осуществления профессиональной деятельности учителя, педагога-психолога, социального педагога, учителя-логопеда, учителя-дефектолога и др.

В случаях обучения детей с выраженными нарушениями психического и (или) физического развития по индивидуальному учебному плану целесообразным является использование адаптированных образовательных программ.

Кадровое обеспечение

Важным моментом реализации программы коррекционной работы является кадровое обеспечение. Коррекционная работа должна осуществляться специалистами соответствующей квалификации, имеющими специализированное образование, и педагогами, прошедшими обязательную курсовую подготовку или другие виды профессиональной подготовки в рамках обозначенной темы.

Специфика организации образовательной и коррекционной работы с детьми, имеющими нарушения развития, обуславливает необходимость специальной подготовки педагогического коллектива образовательной организации. Для этого необходимо обеспечить на постоянной основе подготовку, переподготовку и повышение квалификации работников образовательных организаций, занимающихся решением вопросов образования детей с ОВЗ. Педагогические работники образовательной организации должны иметь чёткое представление об особенностях психического и (или) физического развития детей с ОВЗ, о методиках и технологиях организации образовательного и реабилитационного процесса.

#### Материально-техническое обеспечение

Материально-техническое обеспечение заключается в обеспечении надлежащей материально-технической базы, позволяющей создать адаптивную и коррекционно-развивающую среду образовательной организации в том числе надлежащие материально-технические условия, обеспечивающие возможность для беспрепятственного доступа детей с недостатками физического и (или) психического развития в здания и помещения образовательной организации и организацию их пребывания и обучения в организации (включая пандусы, специальные лифты, специально оборудованные учебные места, специализированное учебное, реабилитационное, медицинское оборудование, а также оборудование и технические средства обучения лиц с ОВЗ индивидуального и коллективного пользования, для организации коррекционных и реабилитационных кабинетов, организации спортивных и массовых мероприятий, питания, обеспечения медицинского обслуживания, оздоровительных и лечебно-профилактических мероприятий, хозяйственно-бытового и санитарно-гигиенического обслуживания).

#### Информационное обеспечение

Необходимым условием реализации программы является создание информационной образовательной среды и на этой основе развитие дистанционной формы обучения детей, имеющих трудности в передвижении, с использованием современных информационно-коммуникационных технологий.

Обязательным является создание системы широкого доступа детей с ОВЗ, родителей (законных представителей), педагогов к сетевым источникам информации, к информационно-методическим фондам, предполагающим наличие методических пособий рекомендаций по всем направлениям и видам деятельности, наглядных пособий, мультимедийных материалов, аудио- и видеоматериалов.

Программа коррекционной работы МОУ Бурмакинской СОШ №2 направлена на:

- преодоление затруднений обучающихся в учебной деятельности;
- овладение навыками адаптации обучающихся к социуму;
- психолого-педагогическое сопровождение школьников, имеющих проблемы в обучении;
- развитие творческого потенциала обучающихся (одаренных детей);
- развитие потенциала обучающихся с ограниченными возможностями.

В программе коррекционной работы школы может быть использована серия учебных пособий издательства «Просвещение»

#### **1) Преодоление затруднений обучающихся в учебной деятельности**

Оказание помощи обучающимся в преодолении их затруднений в учебной деятельности проводится педагогами на уроках, чему способствует использование в учебном процессе УМК «Школа России». Методический аппарат системы учебников «Школа России» представлен заданиями, которые требуют: выбора наиболее эффективных способов выполнения и

проверки; осознания причины успеха или неуспеха учебной деятельности и способности конструктивно действовать даже в ситуации неуспеха.

Преодолению не успешности отдельных учеников помогают задания для групповой и коллективной работы, когда общий успех работы поглощает чью-то неудачу и способствуя пониманию результата. В учебниках представлена система таких работ, позволяющих каждому ребенку действовать конструктивно в пределах своих возможностей и способностей.

**В учебниках курса «Математика»** в конце каждого урока представлены задания для самопроверки. Каждая тема во всех учебниках заканчивается разделами: «Что узнали. Чему научились» и «Проверим себя и оценим свои достижения», которые согласуются с целями, сформулированными на шмуцтитуле. Этот материал позволяет обучающимся сделать вывод о достижении целей, поставленных в начале изучения темы. В учебниках 1 — 4 классов в конце каждого года обучения приводятся «Тексты для контрольных работ», представленные на двух уровнях: базовом и на уровне повышенной сложности.

В учебниках 1—4 классов представлен материал, направленный на формирование умений планировать учебные действия: обучающиеся составляют план учебных действий при решении текстовых задач, при применении алгоритмов вычислений, при составлении плана успешного ведения математической игры, при работе над учебными проектами.

Всё это создаёт условия для формирования умений проводить пошаговый, тематический и итоговый контроль полученных знаний и освоенных способов действий.

**В курсе «Изобразительное искусство»**, начиная с первого класса, формируется умение обучающихся обсуждать и оценивать как собственные работы, так и работы своих одноклассников. Такой подход способствует осознанию причин успеха или неуспеха учебной деятельности. Обсуждение работ обучающихся с этих позиций обеспечивает их способность конструктивно реагировать на критику учителя или товарищей по классу. В каждом учебнике курса «Изобразительное искусство» представлены детские работы, которые тематически связаны с предлагаемыми практическими заданиями. Рассмотрение работ ребят-одноклассников помогает понять, насколько удачно выполнил творческую работу сам ученик.

**В курсе «Технология»** составление плана является основой обучения предмету. Исходя из возрастных особенностей младших школьников, в учебниках (1—4 кл.), планы изготовления изделий представлены в двух видах: тестовом и иллюстративном (в виде слайдов). Каждому пункту текстового плана соответствуют один или несколько слайдов, которые позволяют продемонстрировать использование специальных приемов, способов и техник изготовления изделий.

**В учебниках курса «Литературное чтение»** в методическом аппарате каждой темы выстроена система вопросов и заданий для планирования и осуществления контрольно-оценочной деятельности.

В конце каждого раздела помещен материал «Наши достижения. Проверь себя». Задания этого раздела включают вопросы как базового уровня (планируемые результаты ФГОС на базовом уровне освоения), так и повышенного уровня, которые позволяют учащимся сделать вывод о достижении поставленных в начале изучения раздела целей и задач.

**В курсе «Русский язык»**, в 1 классе, сопоставляя рисунки с изображением детей разных национальностей и предложения, написанные на разных языках, первоклассники, прочитав запись на русском языке, задумываются над тем, что, не зная чужой язык, невозможно и прочитать и понять написанное. Или, решая орфографические задачи, при постановке вопроса: «В каких словах выбор буквы вызывает у тебя затруднение...» — ученик задумывается над причиной этого явления; либо он не знает правило, либо не понял значение слова, либо не может найти проверочное слово и т.п.

**В курсе «Английского языка»** содержание и структура учебников (2-4 классы) отвечают задаче максимально увеличить самостоятельную деятельность учащихся, а также развить у них интерес к английскому языку, культуре Англии, стимулировать коммуникативно - речевую активность.

С этой целью определённый блок уроков учебника (примерно соответствующий учебной четверти) завершается разделом «Проверь себя» в котором учащиеся имеют возможность оценить и проверить свои знания по изученной лексике и грамматике, а также умения слушать, читать, писать и способность к коммуникации.

**В курсе «Информатика»** действие планирования в наиболее развернутом виде формируется в проектной деятельности.

Оказание помощи обучающимся в преодолении их затруднений в учебной деятельности также осуществляется при организации дополнительных занятий (консультаций) по инициативе учителя-предметника. При организации индивидуальных уроков с обучающимся по письменному заявлению родителей (законных представителей). Обучающиеся, помимо этого, могут получить индивидуальное домашнее задание по теме, вызванному затруднением при усвоении учебного материала.

## **2) *Овладение навыками адаптации обучающихся к социуму***

На уроках с использованием УМК «Школа России» педагоги имеют возможность формировать начальные навыки адаптации в динамично изменяющемся и развивающемся мире. Учебники содержат задания, тексты, проекты, практические работы, направленные на осмысление норм и правил поведения в жизни (на это работает, практически, весь курс «**Окружающий мир**»).

**Курс «Математика»** формирует у ребенка первые пространственные и временные ориентиры, знакомит с миром величин, скоростей, с разными способами отображения и чтения информации и пр.

**Курсы «Литературное чтение», «Русский язык», «Иностранные языки»** формируют нормы и правила произношения, использования слов в речи, вводит ребенка в мир русского и иностранных языков, литературы.

**Курсы «Изобразительное искусство», «Музыка»** знакомят школьника с миром прекрасного.

**Курс «Основы религиозных культур и светской этики»** формирует у младших школьников понимание значения нравственных норм и ценностей для достойной жизни личности, семьи, общества.

Важным объединяющим компонентом предметных линий системы учебников является творческий характер заданий, материал для организации учебной деятельности, в том числе проектной, на уроках и во внеурочной работе. Формирование умения решать поставленные задачи в «условиях неизвестности», то есть, когда нет и не может быть единственного правильного ответа, когда задан алгоритм действия, но нет образца, способствует развитию навыков адаптации к изменяющемуся миру, умению действовать самостоятельно.

Социальная среда обладает в отношении личности огромным педагогическим и психологическим потенциалом. Детский коллектив - достаточно активный субъект воспитательных отношений. Детская среда обучает ребёнка: общаться со сверстниками, младший школьник приобретает личный опыт отношений в социуме. Детский коллектив воспитывает у ребёнка социально-психологические качества (социальный интеллект, умение понимать партнёра, тактичность, вежливость, умение вступать в контакт и поддерживать его, коллективистские качества, способность к кооперации и взаимодействию, разумного отношения личных и общественных интересов, к сопереживанию), навыки общественной дисциплины. Поэтому учитель, классный руководитель планирует свою внеурочную деятельность с обучающимися на основе изучения в первую очередь, межличностных отношений, используя разнообразные методики. Предлагает родителям (законным представителям) анкеты для изучения социально-психологической адаптации) детей, с последующим анализом и коррекцией своей деятельности, в том числе, работу с родителями, организуя родительский всеобуч. Способствует организации внеурочной занятости обучающихся как в школе, так и вне образовательного учреждения.

### **3) Психолого-педагогическое сопровождение школьников, имеющих проблемы в обучении**

В школе работает психолого-педагогический консилиум.

В составе:

- заместителя директора по учебно–воспитательной работе, который является председателем консилиума;
- общественного инспектора по охране прав детства, в обязанности которого входит изучение условий жизни детей, находящихся в жизненно- опасной ситуации, детей – сирот, опекаемых детей. При необходимости изучение условий жизни обучающихся, требующих специального коррекционного обучения;
- психолог группы детского сада;
- учителя начальных классов, представляющих обучающихся на ПМП(к) и осуществляющих с ними коррекционную работу

### **4) Развитие творческого потенциала обучающихся (одаренных детей)**

Развитие творческого потенциала обучающихся начальной школы осуществляется в рамках урочной и внеурочной деятельности.

Использование на уроках УМК «Школа России» .

Формирование и освоение творческих способов и приёмов действий основывается на разработанной в учебниках системе заданий творческого и поискового характера, направленных на развитие у обучающихся познавательных универсальных учебных действий и творческих способностей. В учебниках «Школы России» в каждой теме формулируются проблемные вопросы, учебные задачи или создаются проблемные ситуации.

**В курсе «Русский язык»** одним из приёмов решения учебных проблем является языковой эксперимент, который представлен в учебнике под рубрикой «Проведи опыт». Например, дети, проводя исследование, узнают, как можно определить слоги в слове, основу слова. Убеждаются, что слов без корня не бывает; определяют, какие глаголы спрягаются, а какие — нет. Обучающиеся включаются в поиск ответа, выдвигая предположения, обсуждая их, находя с помощью учебника необходимую информацию, делая выводы и таким образом, овладевают новыми знаниями.

Проблемы творческого и поискового характера решаются также при работе над учебными проектами и проектными задачами, которые предусмотрены в каждом классе предметных линий комплекса учебников «Школа России».

**В курсе «Математика»** освоение указанных способов основывается на представленной в учебниках 1—4 классов серии заданий творческого и поискового характера, например, предлагающих:

- продолжить (дополнить) ряд чисел, числовых выражений, равенств, значений величин, геометрических фигур и др., записанных по определённому правилу;
- провести классификацию объектов, чисел, равенств, значений величин, геометрических фигур и др. по заданному признаку;
- провести рассуждения, использовать знания в новых условиях при выполнении заданий поискового характера.

В учебниках предлагаются «Странички для любознательных» с заданиями творческого характера, начиная со 2 класса, добавляются странички «Готовимся к олимпиаде», задания конкурса «Смекалка».

С первого класса младшие школьники учатся не только наблюдать, сравнивать, выполнять классификацию объектов, рассуждать, проводить обобщения и др., но и фиксировать результаты своих наблюдений и действий разными способами (словесными, практическими, знаковыми, графическими). Всё это формирует умения решать задачи творческого и поискового характера.

Проблемы творческого и поискового характера решаются также при работе над учебными проектами по математике, русскому языку, литературному чтению, окружающему

миру, технологии, иностранным языкам, информатики, которые предусмотрены в каждом учебнике с 1 по 4 класс.

Во внеурочной работе организуются творческие конкурсы, предметные олимпиады.

**5) Развитие потенциала обучающихся с ограниченными возможностями.**

В школе есть обучающаяся с ограниченными возможностями здоровья: заключение ПМПК - обучение по адаптированной основной образовательной программе образования обучающихся с умеренной, тяжелой и глубокой умственной отсталостью (интеллектуальными нарушениями), тяжелыми и множественными нарушениями развития АООП (вариант2) по СИПР (Индивидуальное обучение на дому)

Приоритетные учебные предметы и коррекционные курсы:

1. Предметно-практические действия.
2. Сенсорное развитие
3. Альтернативная коммуникация.
4. Двигательное развитие.

**• Индивидуальный учебный план на 2021 – 2022 учебный год.  
(обучающейся на дому)**

Учебный план	Число учебных часов	
	В неделю	Всего часов
<b>Коррекционные курсы:</b>		
Сенсорное развитие	<b>1</b>	<b>34</b>
Предметно-практические действия	<b>2</b>	<b>68</b>
Двигательное развитие	<b>1</b>	<b>34</b>
Альтернативная коммуникация	<b>2</b>	<b>68</b>
<u>Всего в год</u>	<b>6</b>	<b>204 часа</b>

**Расписание курсов на неделю**

понедельник	вторник	среда	четверг	пятница
Сенсорное развитие	Предметно-практические действия	Предметно-практические действия.  Альтернативная коммуникация	Альтернативная коммуникация	Двигательное развитие
<b>1 час</b>	<b>1 час</b>	<b>2 часа</b>	<b>1 час</b>	<b>1 час</b>
<b>Всего часов : 6</b>				

## Содержание образования

### Базовые учебные действия

Содержание	1 полугодие	2 полугодие
<b>Формирование базовых учебных действий</b>		
<u>- Подготовка ребенка к обучению, к эмоциональному, коммуникативному взаимодействию с педагогом.</u>  - направленность взгляда: на говорящего взрослого на задание		
- выполнение инструкций педагога: «Возьми» «Посмотри на меня» «Покажи» «Послушай» и др.		
- использование по назначению учебных материалов		

Специалисты, участвующие в реализации СИПР.

- учитель – логопед (дефектолог)

#### **Организация реализации в присмотре и уходе**

Индивидуальные занятия, проходят дома, поэтому присмотр и уход осуществляется родителями. Продолжительность учебных занятий не превышает 20 – 25 минут, с перерывом 10 минут. Обучение проходит индивидуально. Продолжительность учебной недели (2021-2022) учебном году 34 недели – 5 дней (понедельник - пятница). На занятиях происходит смена видов деятельности с целью предупреждения утомления ребенка. Каникулярное время и продолжительность учебного года в соответствии с ФГОС.

#### **Программа сотрудничества специалистов с семьёй.**

Цель – наладить отношения полного взаимопонимания с родителями, сделать их союзниками в деле воспитания обучающегося.

Задачи:

- создание позитивного отношения в семье к образованию особого ребенка;
- формирование доверия между специалистами и родителями в процессе обучения и воспитания ребенка;
- формирование конструктивной родительской позиции.

#### **Перечень необходимых технических средств и дидактических материалов.**

- Предметы для нанизывания на стержень, кольца, шары, звучащие предметы для встряхивания, предметы для сжимания (мячи различной фактуры, разного диаметра), вставления (стаканчики одинаковой величины, мозаика, шарики разной величины),



игрушка на колесах, резиновая игрушка, емкости для предметов, конструктор, юла, коммуникативная кнопка.

- Игрушки и предметы со световыми, звуковыми эффектами, образцы материалов, различных по фактуре, вязкости, температуре, плотности, сенсорные панели, пена, тесто, пластилин, пальчиковые краски, крупы, природный материал. вата, салфетки, бумага ( плотная. Мягкая) (каштаны, желуди, шишки), наборы аромобаночек, вибромассажеры и т.д
- Гимнастические мячи большого и среднего размера, детский мяч среднего размера, кегли, эластичные бинты.
- Музыкальные инструменты (бубенцы, барабан), музыкальные игрушки, музыкальный центр, аудиозаписи.
- Русские народные сказки, потешки.

### **Рабочая программа индивидуального обучения на дому**

Рабочая программа разработана на основе Адаптированной основной общеобразовательной программы для обучающихся с умственной отсталостью (интеллектуальными нарушениями) и сформирована как программа психолого-педагогической поддержки позитивной социализации и индивидуализации, развития личности детей со сложной структурой дефекта.

Настоящая рабочая программа носит коррекционно-развивающий характер. В рабочей программе определены основные направления работы учителя-логопеда, условия и средства формирования коррекции, развития и профилактики нарушений познавательного развития обучающейся муниципального образовательного учреждения Бурмакинская СОШ №2

#### **Основные направления работы:**

- диагностическое;
- коррекционное;
- аналитическое;
- консультативно-просветительское и профилактическое направление;
- организационно-методическое.

**Цель реализации** рабочей программы – обеспечение требований ФГОС образования обучающейся с умственной отсталостью (интеллектуальными нарушениями).

Для детей, обучающихся по 2 варианту АООП образования обучающихся с умеренной, тяжелой, глубокой умственной отсталостью (интеллектуальными нарушениями), с тяжелыми и множественными нарушениями развития, основным является развитие личности, формирование общей культуры, соответствующей общепринятым нравственным и социокультурным ценностям, формирование необходимых для самореализации и жизни в обществе практических представлений, умений и навыков, позволяющих достичь максимально возможной самостоятельности и независимости в повседневной жизни.

#### **Планируемые (ожидаемые) результаты.**

Основным ожидаемым результатом освоения обучающейся программы коррекционных курсов является развитие жизненной компетенции, позволяющей достичь максимальной самостоятельности (в соответствии с его психическими и физическими возможностями) в решении повседневных жизненных задач, включение в жизнь общества через индивидуальное поэтапное и планомерное расширение жизненного опыта и повседневных социальных контактов.

ФГОС обучающихся с умственной отсталостью (интеллектуальными нарушениями) устанавливает требования к результатам освоения АООП, которые рассматриваются как

возможные (примерные) и соразмерные с индивидуальными возможностями и специфическими образовательными потребностями обучающихся.

Требования устанавливаются к результатам:

- личностным, включающим сформированность мотивации к обучению и познанию, социальные компетенции, личностные качества;
- предметным, включающим освоенный обучающимися в ходе изучения учебного предмета опыт специфической для данной предметной области деятельности по получению нового знания и его применению.

### **3. Организационный раздел**

#### **3.1. Пояснительная записка**

В соответствии с ч. 22 ст. 2 Закона «Об образовании в Российской Федерации» «Учебный план - документ, который определяет перечень, трудоемкость, последовательность и распределение по периодам обучения учебных предметов, курсов, дисциплин (модулей), практики, иных видов учебной деятельности и, если иное не установлено настоящим Федеральным законом, формы промежуточной аттестации обучающихся».

#### **1. Нормативно-правовая база**

Учебный план на 2021-2022 учебный год разработан в соответствии с требованиями:

1. Федерального Закона от 29.12.2012 №273-ФЗ «Об образовании в Российской Федерации»;
2. Федерального государственного образовательного стандарта начального общего образования, утвержденного приказом Министерства образования и науки Российской Федерации от 6 октября 2009 года № 373 (с изменениями);
3. Федерального государственного образовательного стандарта основного общего образования, утвержденного приказом Министерства образования и науки Российской Федерации от 17.12.2010 № 1897 (с изменениями);
4. Федерального государственного образовательного стандарта среднего общего образования, утвержденного приказом Министерства образования и науки Российской Федерации от 17 мая 2012 г. № 413 (с изменениями);
5. Постановления Главного государственного санитарного врача РФ от 29 декабря 2010 года № 189 «Об утверждении СанПиН 2.4.2.2821-10 «Санитарно-эпидемиологические требования к условиям и организации обучения в общеобразовательных учреждениях»;
6. Постановления Главного государственного санитарного врача РФ от 10 июля 2015 года № 26 «Об утверждении СанПиН 2.4.2.3286-15«Санитарно-эпидемиологические требования к условиям и организации обучения и воспитания в организациях, осуществляющих образовательную деятельность по адаптированным основным общеобразовательным программам для обучающихся с ограниченными возможностями здоровья»;
7. Порядка организации и осуществления образовательной деятельности по основным общеобразовательным программам – общеобразовательным программам начального

- общего, основного общего и среднего общего образования, утверждённым приказом Министерства образования и науки Российской Федерации от 30.08.2013 № 1015;
8. Примерных образовательных программ и адаптированных программ начального общего, основного общего и среднего общего образования.
  9. Приказа Министерства образования и науки Российской Федерации от 19.12.2014 г. N 1599 «Об утверждении федерального государственного образовательного стандарта образования обучающихся с умственной отсталостью (интеллектуальными нарушениями)»;
  10. Приказа Минобрнауки РФ от 19.12.2014 г. N 1598 «Об утверждении федерального государственного образовательного стандарта начального общего образования обучающихся с ограниченными возможностями здоровья»;
  11. Приказа Минобрнауки РФ от 10.04.2002 N29/2065-п"Об утверждении учебных планов специальных (коррекционных) образовательных учреждений для обучающихся, воспитанников с отклонениями в развитии";
  12. Приказа Министерства образования и науки РФ от 19 декабря 2014 г. № 1599 «Об утверждении федерального государственного образовательного стандарта образования обучающихся с умственной отсталостью (интеллектуальными нарушениями)»;
  13. Устава школы.
  14. Примерной программой основного общего образования (одобрена решением федерального учебно-методического объединения по общему образованию (протокол от 8 апреля 2015 г. № 1/15);
  15. Образовательной программой МОУ Бурмакинской СОШ №2.
  16. Распоряжением Правительства РФ от 28.01.2012 № 84-р «Об утверждении плана мероприятий по введению с 2012/13 учебного года во всех субъектах Российской Федерации комплексного учебного курса для общеобразовательных учреждений "Основы религиозных культур и светской этики"».

Продолжительность учебного года составляет 34 учебные недели. Школа работает в режиме пятидневной учебной недели.

### **3.2 Примерный учебный план**

#### **Начальное общее образование**

Учебный план обеспечивает выполнение гигиенических требований к режиму образовательного процесса, установленных СанПиН 2.4.2.2821-10, и предусматривает четырехлетний нормативный срок освоения образовательных программ начального общего образования для 1–4-х классов (135 учебных недель). Общее количество часов учебных занятий за 4 года – 3039 часов

Образовательная недельная нагрузка равномерно распределена в течение учебной недели, при этом объем максимально допустимой нагрузки в течение дня составляет:

– для 1-х классов – не превышает 4 уроков, один раз в неделю – 5 уроков за счет урока физической культуры;

– для 2–4-х классов – не превышает 5 уроков при пятидневной учебной неделе.

Учебная неделя пятидневная. Количество учебных недель:

– 1-е классы – 33 недели;

– 2–4-е классы – 34 недели.

Количество часов, отведенных на освоение обучающимися учебного плана образовательной организации, состоящего из обязательной части и части, формируемой участниками образовательного процесса, в совокупности не превышает величину недельной образовательной нагрузки, установленную СанПиН 2.4.2.2821-10:

– в 1-х классах – не более 21 часа в неделю;

– во 2–4-х классах – не более 23 часов в неделю.

Содержание образования на ступени начального общего образования реализуется преимущественно за счет введения учебных курсов, обеспечивающих целостное восприятие мира, деятельностного подхода и индивидуализации обучения по каждому учебному предмету. Планируемые результаты в 1–4-х классах основываются на требованиях к освоению основных образовательных программ, программы формирования универсальных учебных действий, а также потребностях учащихся, родителей и общества.

Личностные результаты: мотивация к обучению, осмысленное отношение к учебному процессу, ответственность при выполнении самостоятельных заданий, трудолюбие и прилежание, аккуратность и старательность, проявление инициативы, самостоятельность, умение осознавать свои индивидуальные способности для их дальнейшего развития. Предметные результаты: освоение обучающимися в ходе изучения учебного предмета опыта специфической для данной предметной области деятельности по получению нового знания, его преобразованию и применению, освоение системы основополагающих элементов научного знания, лежащих в основе современной научной картины мира.

### **Обязательная часть учебного плана**

Обязательная часть примерного учебного плана определяет состав учебных предметов обязательных предметных областей, которые должны быть реализованы во всех имеющих государственную аккредитацию образовательных организациях, реализующих основную образовательную программу начального общего образования, и учебное время, отводимое на их изучение по классам (годам) обучения. Обязательная часть учебного плана отражает содержание образования, которое обеспечивает достижение важнейших целей современного начального общего образования:

- формирование гражданской идентичности обучающихся, приобщение их к общекультурным, национальным и этнокультурным ценностям;
- готовность обучающихся к продолжению образования на последующих уровнях основного общего образования, их приобщение к информационным технологиям;
- формирование здорового образа жизни, элементарных правил поведения в экстремальных ситуациях;
- личностное развитие обучающегося в соответствии с его индивидуальностью.

Обязательная часть учебного плана включает в себя следующие предметные области.

#### **1. «Русский язык и литературное чтение», «Родной язык и литературное чтение на родном языке»**

Учебные предметы предметной области «Родной язык и литературное чтение на родном языке» в 1–4-х классах представлены в объеме 0,5 часа в неделю.

#### **2. «Математика и информатика»**

Включает в себя учебный предмет «Математика», который представлен в объеме 4 часа в неделю в 1–4-х классах. Изучение информатики в 1–4-х классах осуществляется в рамках других учебных предметов. Достижение предметных и метапредметных результатов, связанных с использованием информационных технологий, достигается за счет включения тематических модулей в программы учебных предметов «Математика», «Технология», «Изобразительное искусство», «Окружающий мир».

#### **3. «Иностранный язык»**

Включает в себя учебный предмет «Иностранный язык (английский)». Учебный предмет представлен в объеме 2 часа в неделю во 2–4-х классах.

#### 4. «Обществознание и естествознание (окружающий мир)»

Включает в себя учебный предмет «Окружающий мир», который представлен в объеме 2 часа в неделю в 1–4-х классах. Программа учебного предмета «Окружающий мир» в 1–4-х классах включает тематический модуль «Информационные технологии в современном мире», который обеспечивает достижение предметных и метапредметных результатов, связанных с использованием информационных технологий.

#### 5. «Основы религиозных культур и светской этики»

Включает в себя учебный предмет «Основы религиозных культур и светской этики», который представлен в объеме 1 час в неделю в 4-м классе. На основании решения родителей (законных представителей) обучающиеся будут изучать модули «Основы мировых религиозных культур».

#### 6. «Искусство»

Включает в себя учебные предметы «Изобразительное искусство» и «Музыка».

Учебный предмет «Изобразительное искусство» представлен в объеме 1 час в неделю в 1–4-х классах.

Учебный предмет «Музыка» представлен в объеме 1 час в неделю в 1–4-х классах.

#### 7. «Технология»

Включает в себя учебный предмет «Технология», который представлен в объеме 1 час в неделю в 1–4-х классах. Программа учебного предмета «Технология» в 1–4-х классах включает тематический модуль «Учебный проект средствами PowerPoint», который обеспечивает достижение предметных и метапредметных результатов, связанных с использованием информационных технологий.

#### 8. «Физическая культура»

Включает в себя учебный предмет «Физическая культура», который представлен в объеме 2 часа в неделю в 1–4-х классах.

### Учебный план

Предметные области	Учебные предметы	1	ПА	2	ПА	3	ПА	4	ПА
	Классы								
<b>Обязательная часть</b>									
Русский язык и литературное чтение	Русский язык	5	к/д	5	к/д	5	к/д	5	к/д
	Литературное чтение	4	из	4	из	4	из	3	из
Родной язык и литературное чтение на родном языке	Родной язык (русский)	0,5	из	0,5	из	0,5	из	0,5	из
	Литературное чтение на родном языке (на русском языке)	0,5	из	0,5	из	0,5	из	0,5	из
Иностранный язык	Иностранный язык (английский язык)			2	из	2	из	2	из
Математика и информатика	Математика	4	к/р	4	к/р	4	к/р	4	к/р

		Заместители директора							
		2	из	2	из	2	из	2	из
Обществознание и естествознание (Окружающий мир)	Окружающий мир								
Основы религиозных культур и светской этики	Основы религиозных культур и светской этики							1	из
Искусство	Музыка	1	из	1	из	1	из	1	из
	Изобразительное искусство	1	из	1	из	1	из	1	из
Технология	Технология	1	из	1	из	1	из	1	из
Физическая культура	Физическая культура	2	из	2	из	2	из	2	из
<b>Итого</b>		<b>21</b>		<b>23</b>		<b>23</b>		<b>23</b>	
Часть, формируемая участниками образовательных отношений									
<b>Максимально допустимая недельная нагрузка</b>		<b>21</b>		<b>23</b>		<b>23</b>		<b>23</b>	

### 3.3 План воспитательной работы школы (уровень начального общего образования)

План воспитательной работы школы на уровне среднего общего образования МОУ Бурмакиснская СОШ №2 на каждый учебный год представлен в Приложении 1 к ООП НОО.

### 3.4 Система условий реализации основной образовательной программы в соответствии с ФГОС.

1. Управление учреждением осуществляется в соответствии с законодательством Российской Федерации, Уставом учреждения и локальными актами.

Структурно-функциональная модель школы создана с учетом типа школы, ее специфики и задач, стоящих перед образовательным учреждением с целью эффективного и результативного выполнения государственного и социального заказа. Сложившаяся модель структурных подразделений соответствует функциональным задачам общеобразовательной школы с системой дополнительного образования.

2. Управление учреждением строится на принципах единоначалия и самоуправления. Высшим органом управления школой является Совет школы. Непосредственное управление учреждением осуществляет директор. Форма управления вертикальная с привлечением коллегиальных органов управления.

Управленческая деятельность администрации школы направлена на достижение эффективности и качества образовательного процесса, на реализацию целей образования.

3. Административные обязанности распределены согласно Устава, штатного расписания. Функциональные обязанности четко распределены согласно тарифно – квалификационным требованиям.

Грамотное распределение функциональных обязанностей обеспечивает автономное управление каждого структурного подразделения, персональную ответственность

руководителей подразделения за результативность труда.

4. Формы координации: годовой план работы школы; циклограмма работы; административные совещания.

5. Информационные технологии, компьютерная и ксероксно- копировальная техника используется в управленческой деятельности для получения информации, нормативно-правовых документов по электронной почте; организации совместной деятельности сотрудников школы с целью разработки согласованных планов работы и их исполнение; составления расписания урочной и внеурочной деятельности учащихся; создания базы данных обучающихся и т.д.

### **3.3.1 Кадровые условия реализации основной образовательной программы начального общего образования**

Условия, необходимые для реализации основной общеобразовательной программы – совокупность факторов, оказывающих влияние на эффективность и результативность образовательной программы:

**Кадровые условия** – совокупность требований к кадровому составу соответствующего образовательного учреждения, включающих требования к укомплектованности образовательного учреждения квалифицированными педагогическими, руководящими и иными работниками, к уровню их квалификации, а также к организации непрерывного профессионального развития через систему повышения квалификации и самообразование;

Коллектив педагогических работников МОУ Бурмакинской СОШ №2 отличает стремление к совершенствованию содержания, форм и методов педагогической деятельности. Педагоги совершенствуют условия для получения обучающимися качественного образования, сохранения здоровья обучающихся, их воспитания и развития, владеют современными технологиями, применяют в своей деятельности современные информационно-коммуникативные технологии, ставят перед собой высокие цели, ориентированы на самосовершенствование.

Укомплектованность педагогическими кадрами – 100 %.

В школе осуществляется непрерывность профессионального развития педагогов – каждые 5 лет они повышают свою квалификацию на различных курсах, семинарах. За последние два года увеличилось число педагогических работников, использующих компьютерные технологии на уроках и внеклассных мероприятиях.

**Кадровый состав, обеспечивающий реализацию основной образовательной программы начального общего образования.**

№ п/п	Должность	Ф.И.О.	Образование	Квалификационная категория	Функции
1	Директор	Зрулина С.А.	высшее	первая	Обеспечивает для специалистов школы условия для эффективной работы, осуществляет контроль и текущую организационную работу
2	Заместитель директора по учебной работе	Брянцева Е.П.	высшее	первая	
3	Заместитель директора по воспитательной работе	Ванина Е.М.	высшее	первая	
4	Заведующий хозяйством	Ефимова Л.И.	высшее		Обеспечивает для специалистов школы условия для эффективной работы
5	Библиотекарь	Горшкова Г.В.	высшее	соответствие занимаемой должности	Обеспечивает интеллектуальный и физический доступ к информации, участвует в процессе воспитания культурного и гражданского самосознания, содействует формированию информационной компетентности обучающихся путем обучения поиску, анализу, оценке и обработке информации
6	Учитель начальных классов, классный руководитель	Лещёва С.Н. Ивонтьева Т.Л.	высшее высшее	высшая высшая	Организация условий для успешного продвижения ребенка в рамках образовательного процесса
7	Учитель иностранного языка	Ванина Е.М.	высшее	первая	



**реализующего основную образовательную программу начальной ступени****школьного образования*****Педагогический работник должен знать:***

- основы государственной политики в сфере образования: основные стратегические направления развития российского образования, современные подходы к оценке качества образования;
- правовые и нормативные основы функционирования системы образования: нормативно-правовое обеспечение образовательного процесса; нормативно-правовое регулирование трудовых отношений в сфере школьного образования; правовые основы государственного контроля и надзора в образовании;
- основные достижения, проблемы и тенденции развития профессиональной деятельности, современные подходы к моделированию инновационной деятельности в сфере школьного образования;
- систему понятий и представлений, объясняющую значимость и смысл инновационного образования как философско-антропологической категории;
- основные подходы, принципы и закономерности организации инновационных процессов в образовательных системах;
- психолого-педагогические закономерности проектирования содержания и форм организации учебного процесса в разных возрастах и по отношению к разным учебным предметам и типам образовательных учреждений;
- психологические основы образовательной деятельности: обеспечение психологической безопасности образовательной среды, психологическая и коммуникативная культура, содержание и способы разрешения конфликтов в образовании; биологические и психологические пределы человеческого восприятия и усвоения, современные подходы и принципы образовательной диагностики;
- организационно-управленческие, экономические условия и механизмы функционирования и инновационного развития образовательных систем;
- санитарно-гигиенические нормы и правила организации здоровьесберегающего образовательного процесса;
- современные компьютерные и программные средства, электронные образовательные ресурсы, социальные сервисы сети Интернет и возможности их использования для решения образовательных задач.

***Педагогический работник должен уметь:***

- устанавливать правила собственной педагогической деятельности (нормировать ее) на основе выбора образовательных подходов, педагогических закономерностей и принципов;
- различать имеющиеся концепции содержания образования и определять уровень представления содержания образования в конкретных образцах, анализировать содержание образовательных программ, учебников, методических пособий;
- различать модели и виды образования; определять специфику свойств системы образования, осуществлять современное учебно-тематическое планирование;
- устанавливать взаимосвязи между методами и целями обучения и воспитания, методами и формами организации образовательного процесса, методами и содержанием инновационного образования;
- выявлять, анализировать, оценивать и корректировать образовательный процесс на основе различных форм контроля;

- анализировать собственную педагогическую деятельность, осуществлять экспертизу образовательных процессов и образовательных продуктов;
- различать новшество и нововведение, компоненты инновационной деятельности и этапы инновационного процесса, осуществлять апробацию и внедрение педагогических новшеств;
- использовать в учебном процессе знание фундаментальных основ, современных достижений, проблем и тенденций развития соответствующей предметной области научного знания, устанавливать связи с другими предметными областями;
- использовать в образовательном процессе современные информационно-коммуникационные технологии, электронные образовательные ресурсы;
- осуществлять взаимодействие с родителями, коллегами и социальными партнерами;
- использовать современные методы образовательной диагностики достижений обучающихся и воспитанников, осуществлять педагогическое сопровождение их социализации и профессионального самоопределения.

**Педагогический работник должен владеть:**

- основными методами и приемами обучения, воспитания и социализации обучающихся и воспитанников;
- современными образовательными технологиями, методами внедрения цифровых образовательных ресурсов в учебно-воспитательный процесс;
- приемами подготовки дидактических материалов и рабочих документов в соответствии с предметной областью средствами офисных технологий (раздаточных материалов, презентаций и др.);
- методами формирования у обучающихся и воспитанников навыков самостоятельной работы, проектных и исследовательских умений, развитие творческих способностей, способами формирования универсальных учебных действий и методикой их оценки и диагностики;
- способами проектирования содержания образовательного процесса и организационных форм обучения и воспитания, текущей и итоговой образовательной диагностики и экспертизы результатов и последствий образовательной деятельности.

### **3.3.3 Финансовые условия реализации основной образовательной программы начального общего образования**

**Финансовые условия** – совокупность требований к финансовым условиям реализации образовательных программ, включая соответствующие нормативы расходов на реализацию указанных программ.

Нормативное подушевое финансирование реализации государственных гарантий прав граждан на получение общедоступного и бесплатного общего образования является гарантированным минимально допустимым объемом финансовых средств на реализацию ФГОС начального общего образования (в части оплаты труда и учебных расходов) в год в расчете на одного ученика.

**Материально-технические условия** – совокупность требований к обеспечению учебного процесса оборудованием, помещениями и иными видами имущества;

Материально-техническая база позволяет создать необходимые условия для получения детьми качественного образования, сохранения их здоровья, воспитания и развития. Она формируется и поддерживается общими усилиями работников школы, учредителей, родительской общественности. Образовательный процесс оснащён необходимым оборудованием.

Сведения о зданиях и помещениях, используемых для организации и ведения образовательного процесса начального общего образования.

МОУ Бурмакинская СОШ №2 располагается в Бурмакинском сельском поселении.

В настоящее время функционируют 3 кабинета начального общего образования, оснащенных учебной мебелью учебным оборудованием. Имеется спортивный зал, летняя спортивная площадка, столовая, библиотека, медиатека.

В МОУ Бурмакинской СОШ №2 для предотвращения чрезвычайных ситуаций имеется:

- Тревожная кнопка.
- Автоматическая пожарная сигнализация (АПС).
- Во всех кабинетах повышенной опасности и в ГПД имеются средства пожаротушения.
- Информационные стенды в вестибюлях школы по профилактике ДТП, противопожарной безопасности.

Школьные кабинеты оснащены следующей компьютерной техникой:

Компьютеры и ноутбуки;  
Компьютерный класс;  
Сканер и принтер;  
Интерактивная доска;  
Ксерокс;  
Мультимедийный проектор;  
Музыкальный центр.  
Настроен выход в Интернет.

**Учебно-методическое обеспечение** образовательной программы – совокупность требований, перечень необходимой учебной и методической литературы, информационных баз, иных ресурсов, необходимых для эффективного и качественного образовательного процесса в рамках основной образовательной программы.

#### Учебно-методическое обеспечение

Требования	Реализация
Обеспеченность УМК, наглядными пособиями	УМК «Школа России»
Укомплектованность библиотеки печатными образовательными ресурсами и электронными ОР	Обеспеченность учебниками

### 3.3.4 Информационно-методические условия реализации основной образовательной программы начального общего образования

**Информационное оснащение** и обеспечение реализации образовательной программы – совокупность требований, направленных на обеспечение широкого, постоянного и устойчивого доступа для всех участников образовательного процесса к информации в сети Интернет.

E-mail: burm22007@yandex.ru

сайт в Интернете: <http://burmak.edu.yar.ru>

Компьютерная техника широко используется в управлении учебно-воспитательным процессом. Документация школы формируется и хранится на ПК администрации, обмен и распространение осуществляется электронными носителями.

#### Информационно-образовательная среда

Направление	Информационное обеспечение
-------------	----------------------------

Планирование образовательного процесса и его ресурсного обеспечения	Рабочие программы, УМК, Интернет-ресурсы
Фиксация хода образовательного процесса, размещение учебных материалов, предназначенных для образовательной деятельности учащихся	Фиксация в классных журналах, дневниках учащихся
Обеспечение доступа, в том числе в Интернете, к размещаемой информации для участников образовательного процесса (включая семьи учащихся) методических служб, органов управления образованием	Развитие сайта школы, доступ обучающихся и педагогов к Интернет-ресурсам

**Правовое обеспечение** – совокупность нормативных правовых актов, локальных актов соответствующей образовательной организации, обеспечивающих качественную реализацию основных образовательных программ. Реализацию ООП НОО обеспечивает целый ряд локальных нормативно-правовых документов.

**Психолого-педагогические условия** – совокупность требований к содержанию, способам и формам образовательного процесса, соответствующих возрастным возможностям обучающихся, целям и задачам определенной ступени образования.